

# Factsheet Tennisvereine im Kanton Zürich (TENN)

Verbandsspezifische Vertiefungsanalysen der kantonalen Vereinsbefragung: Sportvereine im Kanton Zürich  
Schweizer Sportobservatorium c/o Lamprecht und Stamm Sozialforschung und Beratung • www.sportobs.ch • 2024

## Übersicht über die Vereinsbefragung

Vergleich der Teilnahmequoten zwischen den verbandsspezifischen Vertiefungsanalysen und der nationalen Befragung

Anzahl Vereine total		Anzahl befragte Vereine	
ZH	TENN	ZH	TENN
2300	163	878	65

## Vereinsstruktur

Vereinsgrösse und Verteilung der Aktivmitglieder

	In % aller Vereine		In % aller Aktivmitglieder	
	ZH	TENN	ZH	TENN
Kleinvereine (bis 100 Mitglieder)	59	11	17	3
Mittlere Vereine (101–300 Mitglieder)	29	60	35	48
Grossvereine (über 300 Mitglieder)	12	29	48	49

Merkmale der Vereine (in % der Vereine)

		ZH	TENN
Struktur	Einspartenverein	80	93
	Mehrspartenverein	20	7
Alter der Vereine	25 Jahre und jünger	18	7
	26–50 Jahre	25	56
	51–75 Jahre	22	29
	76–100 Jahre	13	4
Kinder- und Jugendanteil an allen Aktivmitgliedern	Keine Kinder/Jugendlichen	27	3
	1–30%	24	42
	31–60%	22	50
Geschlechterzusammensetzung der Aktivmitglieder	61–100%	27	5
	Mehr als 80% Männer	37	2
	60–80% Männer	27	58
	40–60% Männer/Frauen	20	40
Frauenanteil In % aller Aktivmitglieder	60–80% Frauen	5	0
	Mehr als 80% Frauen	11	0
		37	38

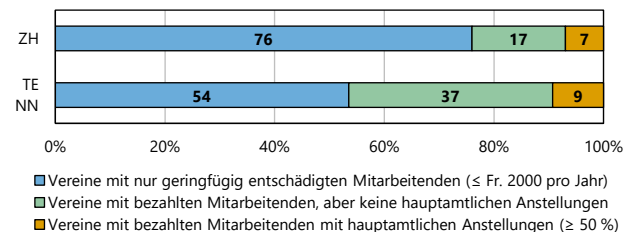
## Freiwillige und bezahlte Mitarbeit

Ehrenamtliche und bezahlte Arbeit im Verein (arith. Mittel)

	ZH	TENN
Anzahl ehrenamtliche Ämter pro Verein	21	11
Anzahl entschädigte Ämter pro Verein*	2	2
Monatlicher Arbeitsaufwand pro Ehrenamt (in Stunden)	12	18
Monatlicher Arbeitsaufwand pro entschädigtes Amt (in Stunden)	41	41

\*Mit Aufwandsentschädigung von über Fr. 2000 pro Jahr

Mitarbeitendenstruktur (in % der Vereine)



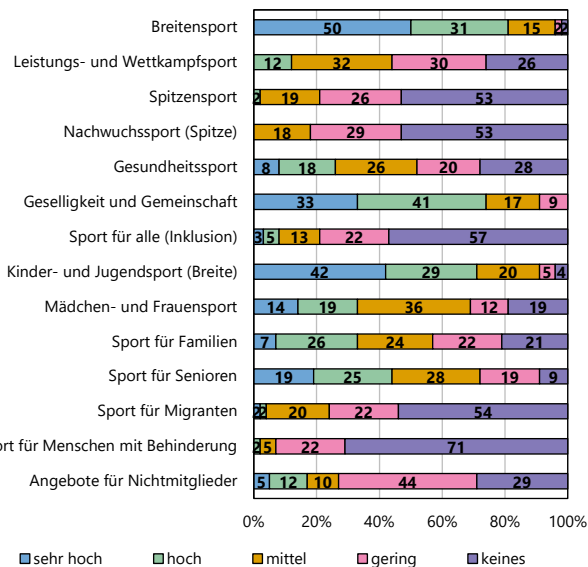
## Angebote und Leistungen

Angebot der Sportvereine (in % der Vereine)

		ZH	TENN
Sportangebot	Eine Sportart	75	96
	2–5 Sportarten	17	4
	Über 5 Sportarten	8	0
Wettkampfteilnahme	Ja	88	94
	Nein	12	0
Organisation von Sportveranstaltungen	Ja	50	42
	Nein	50	58
Organisation von geselligen Anlässen	Ja	86	89
	Nein	14	11
Sportkursen/Lektionen	Ja, nur für Mitglieder	24	46
	Ja, auch für Nichtmitglieder	33	48
	Nein	43	6

Engagement der TENN-Vereine (in % der TENN-Vereine)

Höhe des Engagements in verschiedenen Sportfeldern



Ausrichtung der Vereine (% der Vereine mit starker Ausrichtung auf...)\*

	ZH	TENN
Breiten-, Jugendsport	57	65
Leistungs-, Spitzensport	23	5
Gemeinschaft, Geselligkeit, Werte	51	49
Integration, Diversität	21	5
Gesundheit, Dienstleistung, Inklusion	3	12
Prävention, Ethik, Umweltschutz	24	19

\*Gesamtindikator aus verschiedenen Einzelaussagen

# Finanzen

## Einnahmen und Ausgaben der Vereine

Einnahmen		ZH	TENN	
Arithmetisches Mittel (in Fr.)*		93 435	213 680	
Anteile an Einnahmen (in %)	Mitgliederbeiträge	36	54	
	Aufnahmegebühren, Sonderbeiträge	3	8	
	Einnahmen Kurse und Lektionen	6	10	
	Beiträge J+S	6	2	
	Zuschüsse (Staat, Verbände, Lotterie)	11	6	
	Werbung, Sponsoring	11	2	
	private Spenden	7	3	
	Teilnahmegebühren, Eintrittsgelder	3	0	
	Festwirtschaft, Sonderaktionen	7	1	
	Leistungen gegenüber Dritten	5	12	
sonstige Einnahmen		5	2	
Ausgaben		ZH	TENN	
Arithmetisches Mittel (in Fr.)*		87 597	200 227	
Anteile an Ausgaben (in %)	Personalkosten, Weiterbildung	44	30	
	Infrastrukturkosten	16	29	
	Veranstaltungen, Material, Reisekosten	13	4	
	Verwaltungskosten	4	3	
	Verbandsbeiträge, Lizenzen	8	6	
	Versicherungen, Zinsen, Steuern, etc.	10	26	
	sonstige Ausgaben		5	2

\*Vereine mit Einnahmen/Ausgaben über Fr. 3 Mio. wurden ausgeschlossen

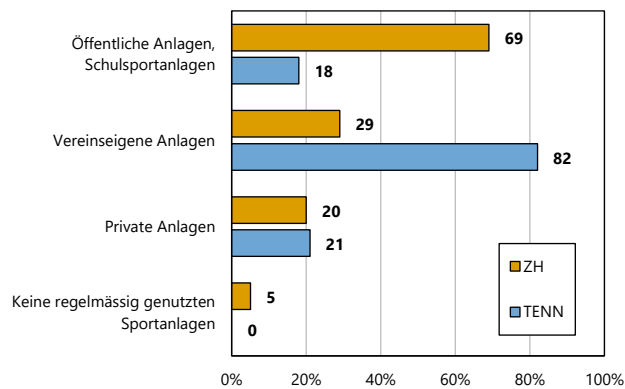
## Mitgliederbeiträge in Franken (arithmetisches Mittel)

	ZH	TENN
Kinder	175	84
Jugendliche	207	162
Erwachsene Aktivmitglieder mit Lizenz	304	581
Erwachsene Aktivmitglieder ohne Lizenz	204	535

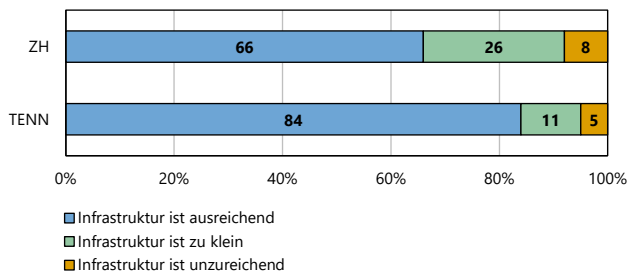
# Infrastruktur

## Regelmässig genutzte Sportanlagen

(in % der Vereine, Nutzung von mehreren Anlagentypen möglich)

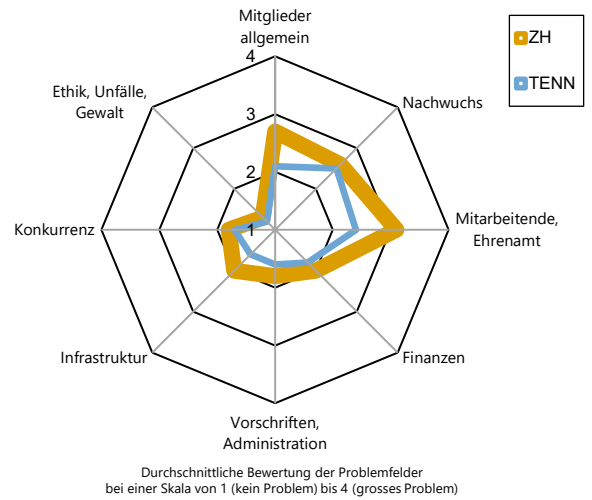


## Bedarf an baulicher Infrastruktur (in % der Vereine)

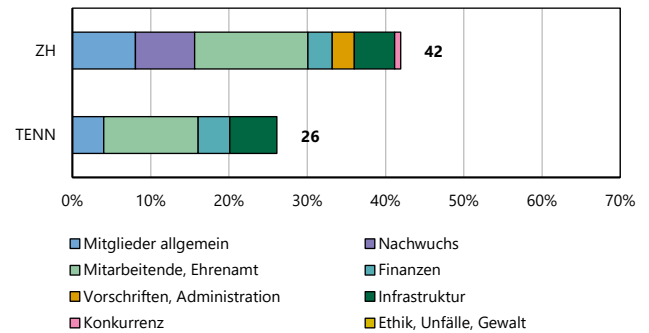


# Herausforderungen und Probleme

## Sorgenbarometer



## Anteil der Vereine mit existenzbedrohenden Problemen und Verteilung der verschiedenen Problemfelder (in % der Vereine)



# Unterstützung und Dienstleistungen

## Gewünschte Unterstützung der TENN-Vereine: Top 10

(in % der Vereine)

Bereiche, bei denen mehr Unterstützung gewünscht wird:	In %
Gewinnung/Bindung von ehrenamtlichen Vorstandsmitgliedern	42
Gewinnung/Bindung von freiwilligen Helfenden	42
Marketing/PR/Bekanntheit	36
Mitgliedergewinnung/-bindung	33
Finanzielle Unterstützung	33
Ausbildungsangebot für Jugendliche für zukünftige Vorstandstätigkeit	28
Politisches Lobbying	28
Ausbildung in Vereinsführung	25
Sportinfrastruktur	25
Material/Ausrüstung	25

## Beurteilung von Dienstleistungen (in % der TENN-Vereine)

