

Factsheet Schiesssportvereine im Kanton Zürich (SSV)

Verbandsspezifische Vertiefungsanalysen der kantonalen Vereinsbefragung: Sportvereine im Kanton Zürich
Schweizer Sportobservatorium c/o Lamprecht und Stamm Sozialforschung und Beratung • www.sportobs.ch • 2024

Übersicht über die Vereinsbefragung

Vergleich der Teilnahmequoten zwischen den verbandsspezifischen Vertiefungsanalysen und der nationalen Befragung

Anzahl Vereine total		Anzahl befragte Vereine	
ZH	SSV	ZH	SSV
2300	245	878	111

Vereinsstruktur

Vereinsgrösse und Verteilung der Aktivmitglieder

	In % aller Vereine		In % aller Aktivmitglieder	
	ZH	SSV	ZH	SSV
Kleinvereine (bis 100 Mitglieder)	59	94	17	79
Mittlere Vereine (101–300 Mitglieder)	29	6	35	21
Grossvereine (über 300 Mitglieder)	12	0	48	0

Merkmale der Vereine (in % der Vereine)

		ZH	SSV
Struktur	Einspartenverein	80	83
	Mehrspartenverein	20	17
Alter der Vereine	25 Jahre und jünger	18	18
	26–50 Jahre	25	7
	51–75 Jahre	22	12
	76–100 Jahre	13	18
	Über 100 Jahre	22	45
Kinder- und Jugendanteil an allen Aktivmitgliedern	Keine Kinder/Jugendlichen	27	46
	1–30%	24	42
	31–60%	22	11
Geschlechterzusammensetzung der Aktivmitglieder	61–100%	27	1
	Mehr als 80% Männer	37	72
	60–80% Männer	27	26
	40–60% Männer/Frauen	20	2
Frauenanteil in % aller Aktivmitglieder	60–80% Frauen	5	0
	Mehr als 80% Frauen	11	0
		37	15

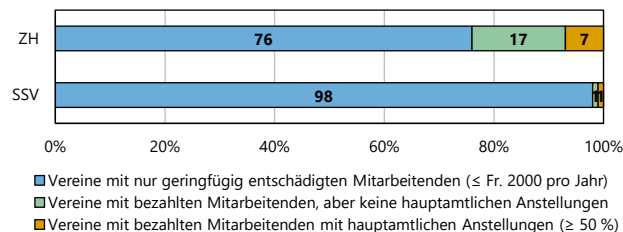
Freiwillige und bezahlte Mitarbeit

Ehrenamtliche und bezahlte Arbeit im Verein (arith. Mittel)

	ZH	SSV
Anzahl ehrenamtliche Ämter pro Verein	21	10
Anzahl entschädigte Ämter pro Verein*	2	<0.1
Monatlicher Arbeitsaufwand pro Ehrenamt (in Stunden)	12	9
Monatlicher Arbeitsaufwand pro entschädigtes Amt (in Stunden)	41	117

*Mit Aufwandsentschädigung von über Fr. 2000 pro Jahr

Mitarbeitendenstruktur (in % der Vereine)



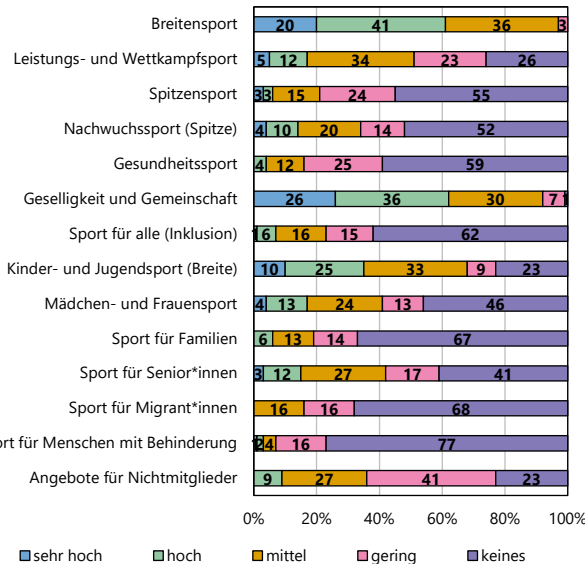
Angebote und Leistungen

Angebot der Sportvereine (in % der Vereine)

		ZH	SSV
Sportangebot	Eine Sportart	75	94
	2–5 Sportarten	17	6
	Über 5 Sportarten	8	0
Wettkampfteilnahme	Ja	88	99
	Nein	12	1
Organisation von Sportveranstaltungen	Ja	50	59
	Nein	50	41
Organisation von geselligen Anlässen	Ja	86	80
	Nein	14	20
Organisation von Sportkursen/Lektionen	Ja, nur für Mitglieder	24	23
	Ja, auch für Nichtmitglieder	33	40
	Nein	43	37

Engagement der SSV-Vereine (in % der SSV-Vereine)

Höhe des Engagements in verschiedenen Sportfeldern



Ausrichtung der Vereine (% der Vereine mit starker Ausrichtung auf...)*

	ZH	SSV
Breiten-, Jugendsport	57	33
Leistungs-, Spitzensport	23	9
Gemeinschaft, Geselligkeit, Werte	51	58
Integration, Diversität	21	5
Gesundheit, Dienstleistung, Inklusion	3	1
Prävention, Ethik, Umweltschutz	24	32

*Gesamtindikator aus verschiedenen Einzelaussagen

Finanzen

Einnahmen und Ausgaben der Vereine

Einnahmen		ZH	SSV	
Arithmetisches Mittel (in Fr.)*		93 435	14 516	
Anteile an Einnahmen (in %)	Mitgliederbeiträge	36	26	
	Aufnahmegebühren, Sonderbeiträge	3	3	
	Einnahmen Kurse und Lektionen	6	5	
	Beiträge J+S	6	2	
	Zuschüsse (Staat, Verbände, Lotterie)	11	11	
	Werbung, Sponsoring	11	3	
	private Spenden	7	4	
	Teilnahmegebühren, Eintrittsgelder	3	8	
	Festwirtschaft, Sonderaktionen	7	11	
	Leistungen gegenüber Dritten	5	5	
sonstige Einnahmen		5	22	
Ausgaben		ZH	SSV	
Arithmetisches Mittel (in Fr.)*		87 597	14 610	
Anteile an Ausgaben (in %)	Personalkosten, Weiterbildung	44	11	
	Infrastrukturkosten	16	17	
	Veranstaltungen, Material, Reisekosten	13	25	
	Verwaltungskosten	4	4	
	Verbandsbeiträge, Lizenzen	8	17	
	Versicherungen, Zinsen, Steuern, etc.	10	11	
	sonstige Ausgaben		5	15

*Vereine mit Einnahmen/Ausgaben über Fr. 3 Mio. wurden ausgeschlossen

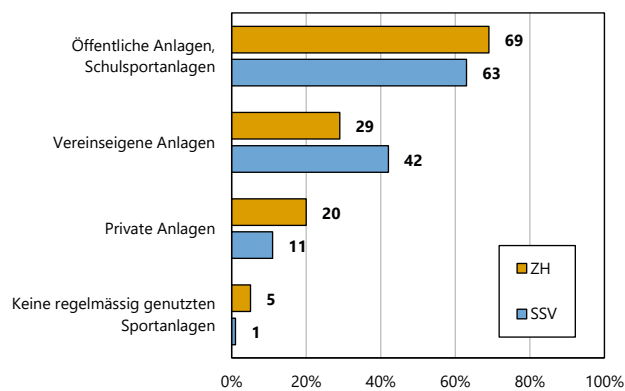
Mitgliederbeiträge in Franken (arithmetisches Mittel)

	ZH	SSV
Kinder	175	19
Jugendliche	207	31
Erwachsene Aktivmitglieder mit Lizenz	304	114
Erwachsene Aktivmitglieder ohne Lizenz	204	71

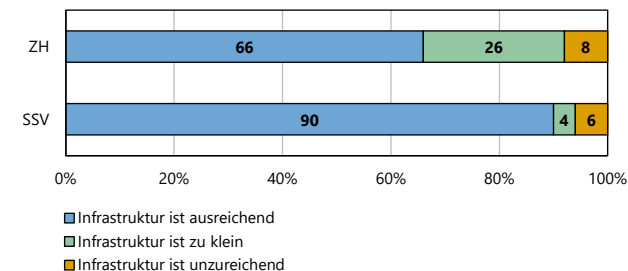
Infrastruktur

Regelmässig genutzte Sportanlagen

(in % der Vereine, Nutzung von mehreren Anlagentypen möglich)

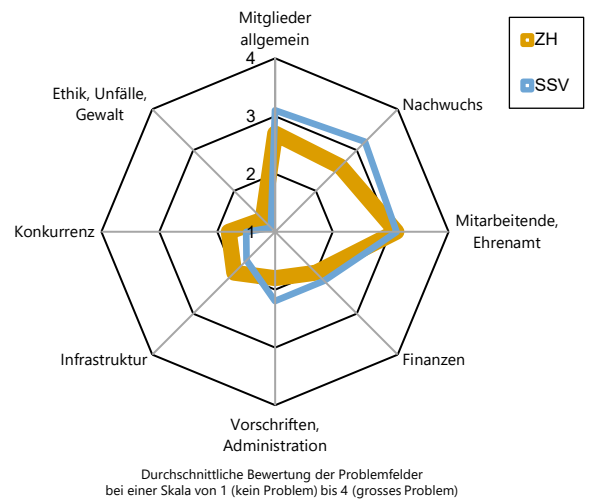


Bedarf an baulicher Infrastruktur (in % der Vereine)

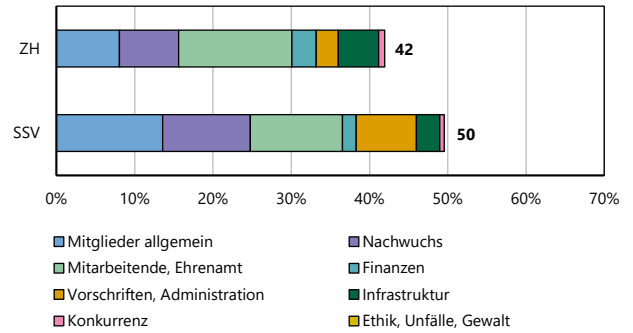


Herausforderungen und Probleme

Sorgenbarometer



Anteil der Vereine mit existenzbedrohenden Problemen und Verteilung der verschiedenen Problemfelder (in % der Vereine)



Unterstützung und Dienstleistungen

Gewünschte Unterstützung der SSV-Vereine: Top 10

(in % der Vereine)

Bereiche, bei denen mehr Unterstützung gewünscht wird:	In %
Mitgliedergewinnung/-bindung	60
Verwaltungshilfen (z.B. Vereinssoftware)	51
Politisches Lobbying	37
Abwicklung von Formalitäten	31
Digitalisierung	30
Gewinnung/Bindung von ehrenamtlichen Vorstandsmitgliedern	28
Finanzielle Unterstützung	27
Ausbildung in Vereinsführung	25
Talentförderung	23
Internetauftritt, Social Media	22

Beurteilung von Dienstleistungen (in % der SSV-Vereine)

