

Factsheet Fussballvereine im Kanton Zürich (SFV)

Verbandsspezifische Vertiefungsanalysen der kantonalen Vereinsbefragung: Sportvereine im Kanton Zürich
Schweizer Sportobservatorium c/o Lamprecht und Stamm Sozialforschung und Beratung • www.sportobs.ch • 2024

Übersicht über die Vereinsbefragung

Vergleich der Teilnahmequoten zwischen den verbandsspezifischen Vertiefungsanalysen und der nationalen Befragung

Anzahl Vereine total		Anzahl befragte Vereine	
ZH	SFV	ZH	SFV
2300	176	878	65

Vereinsstruktur

Vereinsgrösse und Verteilung der Aktivmitglieder

	In % aller Vereine		In % aller Aktivmitglieder	
	ZH	SFV	ZH	SFV
Kleinvereine (bis 100 Mitglieder)	59	26	17	3
Mittlere Vereine (101–300 Mitglieder)	29	19	35	13
Grossvereine (über 300 Mitglieder)	12	55	48	84

Merkmale der Vereine (in % der Vereine)

		ZH	SFV
Struktur	Einspartenverein	80	92
	Mehrspartenverein	20	8
Alter der Vereine	25 Jahre und jünger	18	16
	26–50 Jahre	25	22
	51–75 Jahre	22	27
	76–100 Jahre	12	13
	Über 100 Jahre	23	22
Kinder- und Jugendanteil an allen Aktivmitgliedern	Keine Kinder/Jugendlichen	27	12
	1–30%	24	10
	31–60%	22	16
Geschlechterzusammensetzung der Aktivmitglieder	61–100%	27	62
	Mehr als 80% Männer	37	83
	60–80% Männer	27	15
	40–60% Männer/Frauen	20	2
Frauenanteil In % aller Aktivmitglieder	60–80% Frauen	5	0
	Mehr als 80% Frauen	11	0
		37	15

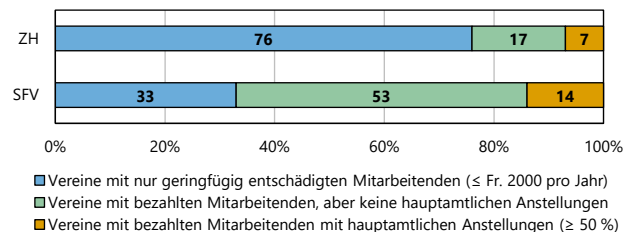
Freiwillige und bezahlte Mitarbeit

Ehrenamtliche und bezahlte Arbeit im Verein (arith. Mittel)

	ZH	SFV
Anzahl ehrenamtliche Ämter pro Verein	21	42
Anzahl entschädigte Ämter pro Verein*	2	15
Monatlicher Arbeitsaufwand pro Ehrenamt (in Stunden)	12	25
Monatlicher Arbeitsaufwand pro entschädigtes Amt (in Stunden)	41	38

*Mit Aufwandsentschädigung von über Fr. 2000 pro Jahr

Mitarbeitendenstruktur (in % der Vereine)



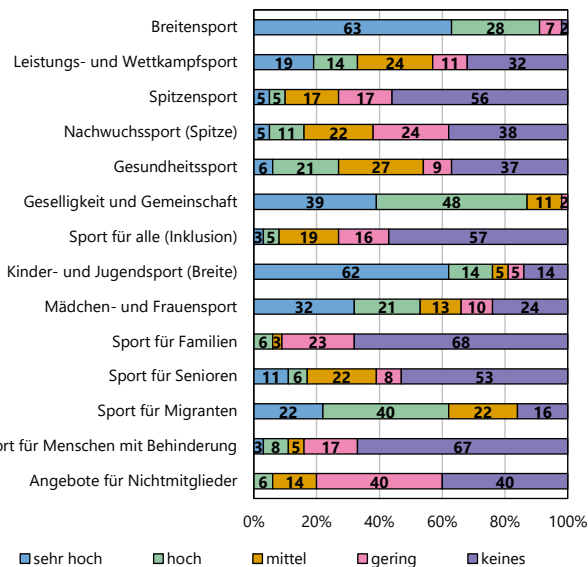
Angebote und Leistungen

Angebot der Sportvereine (in % der Vereine)

		ZH	SFV
Sportangebot	Eine Sportart	75	96
	2–5 Sportarten	17	2
	Über 5 Sportarten	8	2
Wettkampfteilnahme	Ja	88	100
	Nein	12	0
Organisation von Sportveranstaltungen	Ja	50	48
	Nein	50	52
Organisation von geselligen Anlässen	Ja	86	91
	Nein	14	9
Sportkursen/Lektionen	Ja, nur für Mitglieder	24	17
	Ja, auch für Nichtmitglieder	33	39
	Nein	43	44

Engagement der SFV-Vereine (in % der SFV-Vereine)

Höhe des Engagements in verschiedenen Sportfeldern



Ausrichtung der Vereine (% der Vereine mit starker Ausrichtung auf...)*

	ZH	SFV
Breiten-, Jugendsport	57	77
Leistungs-, Spitzensport	23	18
Gemeinschaft, Geselligkeit, Werte	51	74
Integration, Diversität	21	59
Gesundheit, Dienstleistung, Inklusion	3	0
Prävention, Ethik, Umweltschutz	24	23

*Gesamtindikator aus verschiedenen Einzelaussagen

Finanzen

Einnahmen und Ausgaben der Vereine

Einnahmen		ZH	SFV
Arithmetisches Mittel (in Fr.)*		93 435	163 829
Anteile an Einnahmen (in %)	Mitgliederbeiträge	36	44
	Aufnahmegebühren, Sonderbeiträge	3	1
	Einnahmen Kurse und Lektionen	6	1
	Beiträge J+S	6	11
	Zuschüsse (Staat, Verbände, Lotterie)	11	13
	Werbung, Sponsoring	11	12
	private Spenden	7	4
	Teilnahmegebühren, Eintrittsgelder	3	1
	Festwirtschaft, Sonderaktionen	7	11
	Leistungen gegenüber Dritten	5	1
	sonstige Einnahmen	5	1
Ausgaben		ZH	SFV
Arithmetisches Mittel (in Fr.)*		87 597	165 806
Anteile an Ausgaben (in %)	Personalkosten, Weiterbildung	44	53
	Infrastrukturkosten	16	13
	Veranstaltungen, Material, Reisekosten	13	14
	Verwaltungskosten	4	2
	Verbandsbeiträge, Lizenzen	8	9
	Versicherungen, Zinsen, Steuern, etc.	10	6
	sonstige Ausgaben	5	3

*Vereine mit Einnahmen/Ausgaben über Fr. 3 Mio. wurden ausgeschlossen

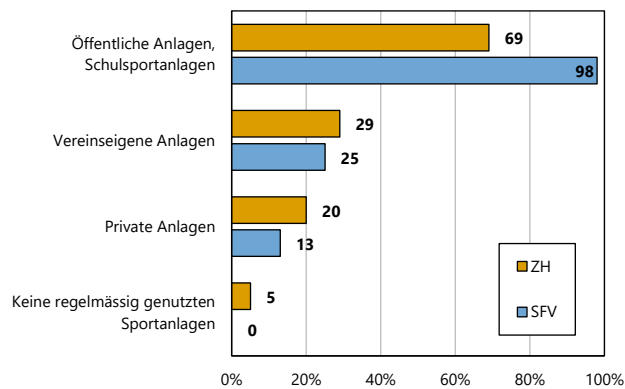
Mitgliederbeiträge in Franken (arithmetisches Mittel)

	ZH	SFV
Kinder	175	277
Jugendliche	207	339
Erwachsene Aktivmitglieder mit Lizenz	304	362
Erwachsene Aktivmitglieder ohne Lizenz	204	265

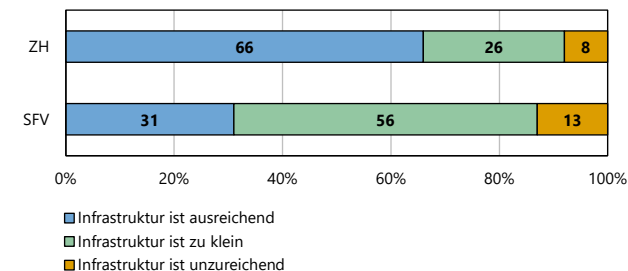
Infrastruktur

Regelmässig genutzte Sportanlagen

(in % der Vereine, Nutzung von mehreren Anlagentypen möglich)

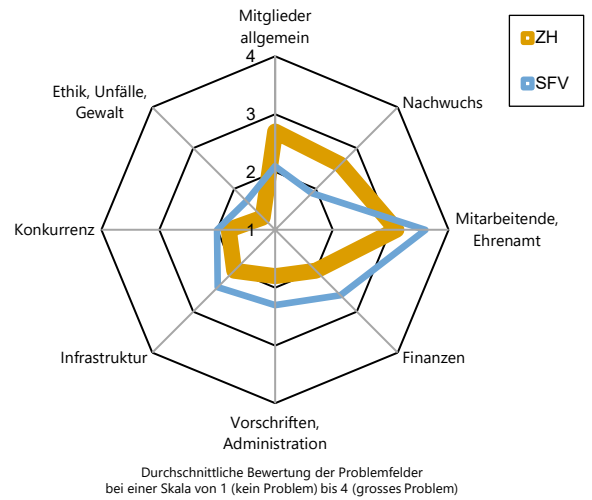


Bedarf an baulicher Infrastruktur (in % der Vereine)

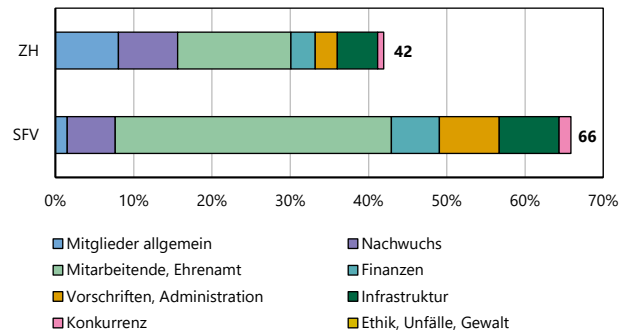


Herausforderungen und Probleme

Sorgenbarometer



Anteil der Vereine mit existenzbedrohenden Problemen und Verteilung der verschiedenen Problemfelder (in % der Vereine)



Unterstützung und Dienstleistungen

Gewünschte Unterstützung der SFV-Vereine: Top 10

(in % der Vereine)

Bereiche, bei denen mehr Unterstützung gewünscht wird:	In %
Finanzielle Unterstützung	56
Abwicklung von Formalitäten	53
Sportinfrastruktur	50
Material/Ausrüstung	50
Gewinnung/Bindung von Übungsleitenden/Trainerpersonen	44
Digitalisierung	44
Gewinnung/Bindung von ehrenamtlichen Vorstandsmitgliedern	39
Gewinnung/Bindung von freiwilligen Helfenden	39
Verwaltungshilfen (z.B. Vereinssoftware)	39
Ausbildungsangebot für Jugendliche für zukünftige Vorstandstätigkeit	36

Beurteilung von Dienstleistungen (in % der SFV-Vereine)

