

# Factsheet: Die Sportvereine im Kanton Zürich (ZH)

Kantonale Vertiefungsanalysen der nationalen Vereinsbefragung: Sportvereine in der Schweiz  
Schweizer Sportobservatorium c/o Lamprecht und Stamm Sozialforschung und Beratung • www.sportobs.ch • 2024

## Übersicht über die Vereinsbefragung

Vergleich der Teilnahmequoten zwischen den kantonalen Vertiefungsanalysen und der nationalen Befragung

Anzahl Vereine total		Anzahl befragte Vereine		Durchschnittsgrösse (Aktivmitglieder) gemäss offizieller Statistik		Durchschnittsgrösse (Aktivmitglieder) gemäss Vereinsbefragung	
CH	ZH	CH	ZH	CH	ZH	CH	ZH
18 688	2300	6782	878	118	133	125	153

## Vereinsstruktur

Vereinsgrösse und Verteilung der Aktivmitglieder

	In % aller Vereine		In % aller Aktivmitglieder	
	CH	ZH	CH	ZH
Kleinvereine (bis 100 Mitglieder)	65	59	22	17
Mittlere Vereine (101–300 Mitglieder)	27	29	38	35
Grossvereine (über 300 Mitglieder)	8	12	40	48

Merkmale der Vereine (in % der Vereine)

		CH	ZH
Struktur	Einspartenverein	78	80
	Mehrspartenverein	22	20
Alter der Vereine	25 Jahre und jünger	19	18
	26–50 Jahre	24	25
	51–75 Jahre	20	22
	76–100 Jahre	16	13
	Über 100 Jahre	21	22
Kinder- und Jugendanteil an allen Aktivmitgliedern	Keine Kinder/Jugendlichen	23	27
	1–30%	29	24
	31–60%	22	22
	61–100%	26	27
Geschlechterzusammensetzung der Aktivmitglieder	Mehr als 80% Männer	42	37
	60–80% Männer	24	27
	40–60% Männer/Frauen	18	20
	60–80% Frauen	6	5
	Mehr als 80% Frauen	10	11
<b>Frauenanteil</b>		<b>CH</b>	<b>ZH</b>
In % aller Aktivmitglieder		36	37

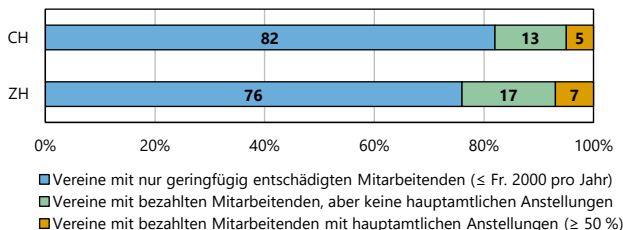
## Freiwillige und bezahlte Mitarbeit

Ehrenamtliche und bezahlte Arbeit im Verein (arith. Mittel)

	CH	ZH
Anzahl ehrenamtliche Ämter pro Verein	20	21
Anzahl entschädigte Ämter pro Verein*	1	2
Monatlicher Arbeitsaufwand pro Ehrenamt (in Stunden)	11	12
Monatlicher Arbeitsaufwand pro entschädigtes Amt (in Stunden)	47	41

\*Mit Aufwandsentschädigung von über Fr. 2000 pro Jahr

Mitarbeitendenstruktur (in % der Vereine)



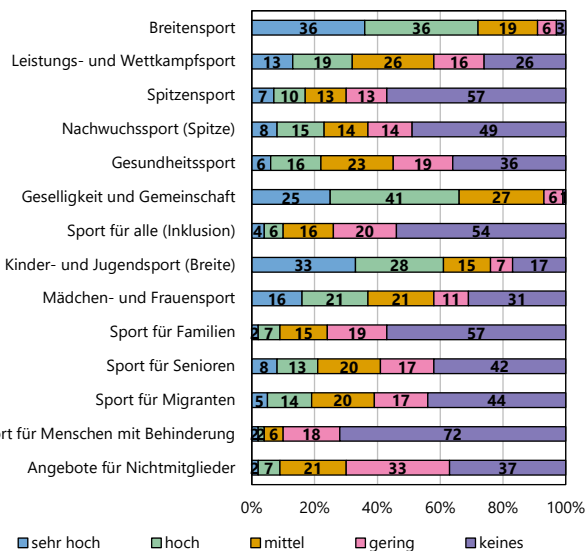
Im Auftrag von: Swiss Olympic • Sportamt des Kantons Zürich

## Angebote und Leistungen

Angebot der Sportvereine (in % der Vereine)

		CH	ZH
Sportangebot	Eine Sportart	74	75
	2–5 Sportarten	17	17
	Über 5 Sportarten	9	8
Wettkampfteilnahme	Ja	86	88
	Nein	14	12
Organisation von Sportveranstaltungen	Ja	53	50
	Nein	47	50
Organisation von geselligen Anlässen	Ja	85	86
	Nein	15	14
Organisation von Sportkursen/Lektionen	Ja, nur für Mitglieder	25	24
	Ja, auch für Nichtmitglieder	30	33
	Nein	45	43

Engagement der ZH-Vereine (in % der ZH-Vereine)  
Höhe des Engagements in verschiedenen Sportfeldern



Ausrichtung der Vereine (% der Vereine mit starker Ausrichtung auf...)\*

	CH	ZH
Breiten-, Jugendsport	57	57
Leistungs-, Spitzensport	20	23
Gemeinschaft, Geselligkeit, Werte	59	51
Integration, Diversität	19	21
Gesundheit, Dienstleistung, Inklusion	4	3
Prävention, Ethik, Umweltschutz	22	24

\*Gesamtdikator aus verschiedenen Einzelaussagen

Überlastung der Angebote (% der Vereine)

	CH	ZH
Anteil Vereine mit Aufnahmestopp	10	13

# Finanzen

## Einnahmen und Ausgaben der Vereine

Einnahmen		CH	ZH	
Arithmetisches Mittel (in Fr.)*		69 261	93 435	
Anteile an Einnahmen (in %)	Mitgliederbeiträge	32	36	
	Aufnahmegebühren, Sonderbeiträge	3	3	
	Einnahmen Kurse und Lektionen	6	6	
	Beiträge J+S	6	6	
	Zuschüsse (Staat, Verbände, Lotterie)	12	11	
	Werbung, Sponsoring	14	11	
	private Spenden	5	7	
	Teilnahmegebühren, Eintrittsgelder	4	3	
	Festwirtschaft, Sonderaktionen	8	7	
	Leistungen gegenüber Dritten	4	5	
sonstige Einnahmen		6	5	
Ausgaben		CH	ZH	
Arithmetisches Mittel (in Fr.)*		65 923	87 597	
Anteile an Ausgaben (in %)	Personalkosten, Weiterbildung	42	44	
	Infrastrukturkosten	15	16	
	Veranstaltungen, Material, Reisekosten	15	13	
	Verwaltungskosten	5	4	
	Verbandsbeiträge, Lizenzen	8	8	
	Versicherungen, Zinsen, Steuern, etc.	9	10	
	sonstige Ausgaben		6	5

\*Vereine mit Einnahmen/Ausgaben über Fr. 3 Mio. wurden ausgeschlossen

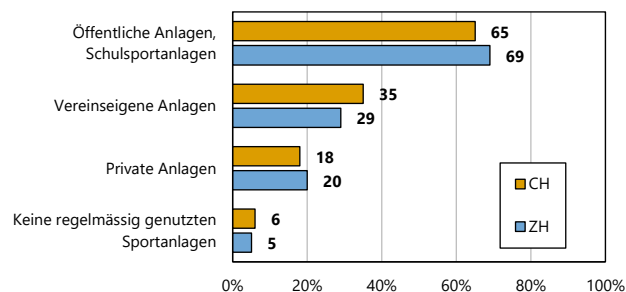
## Mitgliederbeiträge in Franken (arithmetisches Mittel)

	CH	ZH
Kinder	137	175
Jugendliche	155	207
Erwachsene Aktivmitglieder mit Lizenz	275	304
Erwachsene Aktivmitglieder ohne Lizenz	168	204

# Infrastruktur

## Regelmässig genutzte Sportanlagen

(in % der Vereine, Nutzung von mehreren Anlagentypen möglich)

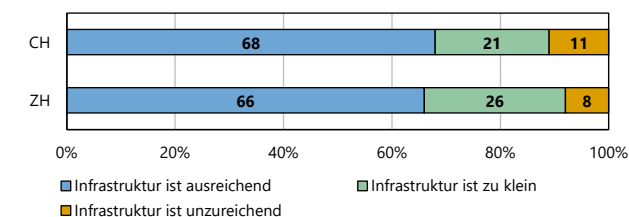


## Nutzung öffentlicher Sportanlagen

(Durchschnitt aller Vereine, die öffentliche Anlagen nutzen)

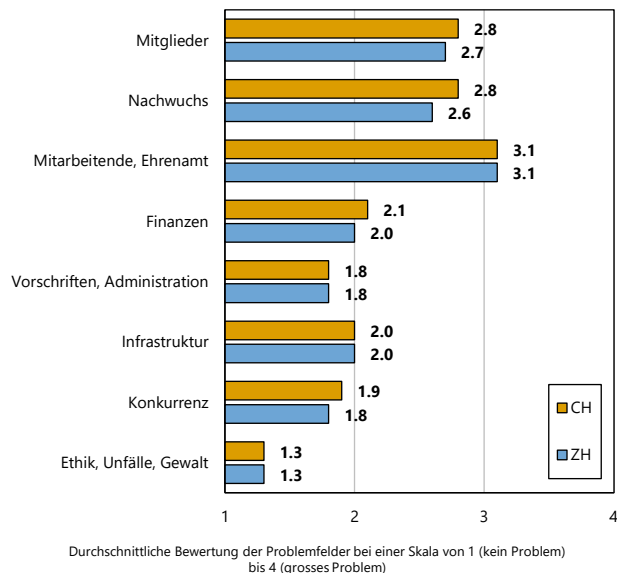
	CH	ZH
Nutzungszeit pro Woche (in Stunden)	15	17
Nutzungsgebühr pro Stunde (in Fr.)	7.00	6.60

## Bedarf an baulicher Infrastruktur (in % der Vereine)

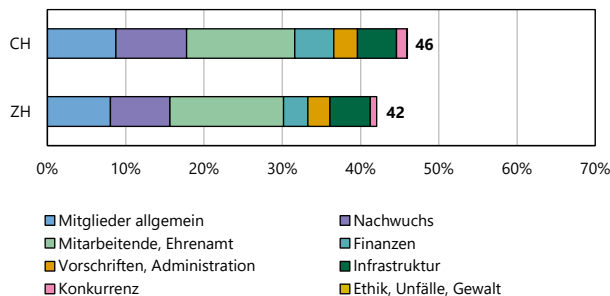


# Herausforderungen und Probleme

## Sorgenbarometer



## Anteil der Vereine mit existenzbedrohenden Problemen und Verteilung der verschiedenen Problemfelder (in % der Vereine)



# Unterstützung und Dienstleistungen

## Gewünschte Unterstützung der ZH-Vereine: Top 10

(in % der Vereine)

Bereiche, bei denen mehr Unterstützung gewünscht wird:	In %
Mitgliedergewinnung/-bindung	43
Gewinnung/Bindung von Übungsleitenden/Trainerpersonen	35
Gewinnung/Bindung von ehrenamtlichen Vorstandsmitgliedern	33
Verwaltungshilfen (z.B. Vereinssoftware)	33
Sportinfrastruktur	29
Finanzielle Unterstützung	29
Material/Ausrüstung	26
Abwicklung von Formalitäten	26
Gewinnung/Bindung von freiwilligen Helfenden	26
Digitalisierung	25

## Kooperation mit anderen Sportanbietern/Institutionen

(in % der Vereine)

	CH	ZH
Total der Vereine, die eine Zusammenarbeit pflegen	47	47
Zusammenarbeit mit anderen Sportvereinen	39	38
Zusammenarbeit mit Schule/Kindergarten	21	20
Zusammenarbeit mit Sport-, Jugend-, Gesundheitsamt	15	17
Zusammenarbeit mit kommerziellem Sportanbieter	7	7
Zusammenarbeit mit Unternehmen/Versicherung	11	9