


Polizeiliche Kriminalstatistik

Kanton Zürich

2023



Impressum

Herausgeberin: Kantonspolizei Zürich

Daten: Polizeiliche Kriminalstatistik PKS

Ausgabe: März 2024

Kontakt: Kantonspolizei Zürich, Kriminalpolizeiliches Datenmanagement, Kriminalitätslage und -Analyse, E-Mail: kdm-kla@kapo.zh.ch

Inhaltsverzeichnis

1	Einleitung	6	3.2	Häusliche Gewalt	47
			3.2.1	Häusliche Gewalt: Verteilung nach Straftatbestand	47
			3.2.2	Häusliche Gewalt: Vorjahresvergleich	48
			3.2.3	Häusliche Gewalt: Arten der Beziehung zwischen geschädigter und beschuldigter Person	49
2	Übersicht	9	3.3	Straftaten gegen die sexuelle Integrität	50
2.1	Straftaten nach Gesetz	9	3.3.1	Straftaten gegen die sexuelle Integrität: Verteilung nach Straftaten	50
2.1.1	Verteilung der Straftaten nach Gesetz	9	3.3.2	Straftaten gegen die sexuelle Integrität: Aufklärung und Vorjahresvergleich	50
2.1.2	Straftaten nach Gesetz: Aufklärung und Vorjahresvergleich	10	3.3.3	Straftaten gegen die sexuelle Integrität nach Örtlichkeit	51
2.2	Straftaten des Strafgesetzbuches (StGB)	10	3.4	Straftaten gegen das Vermögen	52
2.2.1	Verteilung der Straftaten nach Titeln des Strafgesetzbuches	10	3.4.1	Straftaten gegen das Vermögen: Verteilung nach Straftaten	52
2.2.2	Titel des Strafgesetzbuches mit ausgewählten Straftaten: Aufklärung und Vorjahresvergleich	11	3.4.2	Straftaten gegen das Vermögen: Aufklärung und Vorjahresvergleich	53
2.2.3	Auswahl einzelner Straftaten des StGB gemäss Aufklärung, inkl. nachträglicher Aufklärungen	12	3.5	Raub	54
2.3	Straftaten: Geografische Verteilung	13	3.5.1	Tatmittel bei Raub	54
2.3.1	Strafgesetzbuch (StGB)	13	3.5.2	Raub nach Tatmittel: Aufklärung und Vorjahresvergleich	54
2.3.2	Betäubungsmittelgesetz (BetmG)	18	3.6	Diebstahl	55
2.3.3	Ausländer- und Integrationsgesetz (AIG)	23	3.6.1	Verteilung nach Diebstahlsformen	55
2.4	Beschuldigte Personen nach Gesetz	28	3.6.2	Diebstahlsformen: Aufklärung und Vorjahresvergleich	56
2.4.1	Beschuldigte Personen nach Gesetz, Altersgruppe und Geschlecht	28	3.6.3	Einbruchdiebstahl nach Örtlichkeit	57
2.4.2	Verteilung nach Gesetz, Alter und Geschlecht	28	3.7	Fahrzeugdiebstahl	59
2.4.3	Staatszugehörigkeit nach Gesetz (CH/Ausländerinnen und Ausländer nach Aufenthaltsstatus)	30	3.7.1	Fahrzeugdiebstahl nach Fahrzeugtyp	59
2.4.4	Beschuldigte Personen nach Gesetz, Nationalität und Aufenthaltskategorie	32	3.7.2	Fahrzeugdiebstahl: Aufklärung und Vorjahresvergleich	59
2.4.5	Anzahl Straftaten innerhalb eines Kalenderjahres pro beschuldigte Person	37	3.8	Sachbeschädigung	60
2.4.6	Registrierte beschuldigte Personen pro Straftat gegen das Strafgesetzbuch (StGB)	38	3.8.1	Sachbeschädigung: Verteilung nach Kontext	60
3	Detailbereiche	39	3.8.2	Sachbeschädigung nach Kontext: Aufklärung und Vorjahresvergleich	60
3.1	Gewaltstraftaten	39	3.8.3	Vandalismus nach Vorgehensweise	61
3.1.1	Gewaltstraftaten: Verteilung nach Form	39	3.8.4	Vandalismus nach Örtlichkeit	62
3.1.2	Gewaltstraftaten: Aufklärung und Vorjahresvergleich	40	3.9	Betäubungsmittelgesetz (BetmG)	63
3.1.3	Gewaltstraftaten nach Örtlichkeit	41	3.9.1	Betäubungsmittelgesetz: Verteilung nach Form der Widerhandlung	63
3.1.4	Gewaltstraftaten: Tatmittel	43	3.9.2	Betäubungsmittelgesetz: Aufklärung und Vorjahresvergleich	64
3.1.5	Beschuldigte Personen von Gewaltstraftaten: Alter, Geschlecht und Staatszugehörigkeit	45	3.9.3	Betäubungsmittelgesetz: Substanzen nach Form der Widerhandlung	65
3.1.6	Geschädigte Personen von Gewaltstraftaten: Alter und Geschlecht	46	3.9.4	Betäubungsmittelgesetz: Beschuldigte Personen	67

3.9.5	Betäubungsmittelgesetz: Sicherstellungen von Substanzen	69	5.2.5	Dietikon	97
			5.2.6	Hinwil	98
			5.2.7	Horgen	99
3.10	Ausländer- und Integrationsgesetz (AIG)	70	5.2.8	Meilen	100
3.10.1	Ausländer- und Integrationsgesetz: Verteilung nach Form der Widerhandlung	70	5.2.9	Pfäffikon	101
3.10.2	Ausländer- und Integrationsgesetz: Aufklärung und Vorjahresvergleich	71	5.2.10	Uster	102
			5.2.11	Winterthur-Stadt	103
			5.2.12	Winterthur-Land	104
			5.2.13	Kanton Zürich gesamt	105
3.11	Digitale Kriminalität	72	5.3	Stadt Zürich	105
3.11.1	Straftaten mit einem Modus Operandi der digitalen Kriminalität	72	5.3.1	Kreis 1	107
3.11.2	Straftaten der digitalen Kriminalität nach Bereich	73	5.3.2	Kreis 2	108
3.11.3	Straftaten der digitalen Kriminalität nach Modus Operandi	74	5.3.3	Kreis 3	109
			5.3.4	Kreis 4	110
			5.3.5	Kreis 5	111
			5.3.6	Kreis 6	112
4	Zeitreihen	75	5.3.7	Kreis 7	113
			5.3.8	Kreis 8	114
			5.3.9	Kreis 9	115
4.1	Straftaten nach Gesetz	75	5.3.10	Kreis 10	116
4.1.1	Titel des Strafgesetzbuches mit ausgewählten Straftaten	76	5.3.11	Kreis 11	117
4.1.2	Strafgesetzbuch: Straftaten nach Bezirk	78	5.3.12	Kreis 12	118
4.1.3	Strafgesetzbuch: Straftaten nach Gemeinde	79	5.3.13	Stadt Zürich gesamt	119
4.1.4	Gewaltstraftaten	80			
4.1.5	Straftaten häusliche Gewalt	82	6	Methodisches Glossar	120
4.1.6	Straftaten gegen das Vermögen	83			
4.1.7	Straftaten gegen das Betäubungsmittelgesetz	84	6.1	Einführung	120
4.1.8	Betäubungsmittelgesetz: Straftaten nach Bezirk	86			
4.1.9	Betäubungsmittelgesetz: Straftaten nach Gemeinde	87	6.2	Definitionen	120
			6.2.1	Fall	120
4.1.10	Straftaten gegen das Ausländer- und Integrationsgesetz	88	6.2.2	Straftat	120
4.1.11	Ausländer- und Integrationsgesetz: Straftaten nach Bezirk	90	6.2.3	Aufklärung	120
4.1.12	Ausländer- und Integrationsgesetz: Straftaten nach Gemeinde	91	6.2.4	Beschuldigte Person	120
			6.2.5	Geschädigte Person	120
			6.2.6	Ständige Wohnbevölkerung	120
			6.2.7	Gemeindestand	121
5	Kantonale Erweiterungen	92	6.3	Auswertungsprinzipien	121
			6.3.1	Ausgangsstatistik	121
5.1	Kantonale Ereignisse	92	6.3.2	Tatortprinzip	121
			6.3.3	Personen- oder Einfachzählung	121
5.2	Bezirke	93	6.3.4	Absolute Zahlen	121
5.2.1	Affoltern	93	6.3.5	Relative Zahlen	121
5.2.2	Andelfingen	94	6.3.6	Grafiken	122
5.2.3	Bülach	95			
5.2.4	Dielsdorf	96			

1 Einleitung

1.1. Polizeiliche Kriminalstatistik 2023: allgemeine Entwicklung

Im Jahr 2023 haben sich im Kanton Zürich gemäss polizeilicher Kriminalstatistik 122'734 Straftaten gegen die Gesetze StGB, BetmG und AIG ereignet. Dies entspricht gegenüber dem Vorjahr einer Steigerung von rund 8 Prozent und einem Mehr von 9'365 Straftaten. Der stärkste Zuwachs von 9 Prozent (+8'304) zeigt sich bei den Delikten gegen das StGB. Die Verstösse gegen das BetmG erfahren mit einer Zunahme von 1 Prozent (+108) den geringsten Zuwachs. Delikte gegen das AIG steigen um 12.5 Prozent (+953). Nach der Regulierung des öffentlichen Lebens durch die Corona-Pandemie und den daraus folgenden niedrigen Kriminalitätszahlen spiegelt die derzeitige Kriminalitätszunahme das Normalisieren nach der Pandemie, die verstärkten Migrationsströme sowie insbesondere das stetige Bevölkerungswachstum in Kanton wider.

Die Zunahme der Verstösse gegen das StGB ist in allen Deliktgruppen zu beobachten. Zahlenmässig am stärksten tragen die Vermögensdelikte zum Anstieg bei. Auffällig sind dabei die niederschweligen Arten von Diebstahl sowie Betrugsdelikte. Zudem haben nachträglich bekannt gewordene, in die Kriminalstatistik 2023 eingeflossene Straftaten im Zusammenhang mit der Corona-Pandemie den Zuwachs noch verstärkt. Ein erneuter markanter Anstieg ist zudem bei den schweren Gewaltdelikten zu verzeichnen. Der Kriminalitätszuwachs betrifft den gesamten Kanton. Abnehmend sind hingegen kantonsweit die Zahlen bei den Straftaten gegen die sexuelle Integrität.

Die Zahl der Straftaten nach BetmG spiegelt als sogenannte Holkriminalität die Aktivitäten der Polizei in diesem Bereich wider. Der leichte Anstieg im Jahr 2023 ist vor allem auf eine Zunahme im Bereich der schweren Fälle zurückzuführen. Die Kriminalitätszahlen im Bereich des AIG entsprechen nach dem Anstieg im Jahr 2023 wieder dem Durchschnittsniveau der Zahlen vor der Corona-Pandemie.

1.2. Auffällige Entwicklungen

Vermögensdelikte: Die Zahl der Vermögensdelikte ist seit dem letzten Jahr um 10 Prozent auf 70'354 Straftaten angestiegen. Sie befinden sich auf dem höchsten Stand seit 2014. Die niederschweligeren Delikte wie Fahrzeug-, Laden-, unspezifischer und Taschendiebstahl, sowie Diebstahl ab/aus Fahrzeug sind zahlenmässig die Treiber für die hohen Zuwachsraten bei den Vermögensdelikten.

Der Anstieg beträgt bei diesen Delikten seit dem Vorjahr zwischen 6 und 40 Prozent, wobei die Diebstähle ab/aus Fahrzeug – vor allem aus unverschlossenen Fahrzeugen – die stärkste Steigerung erfahren haben. Sowohl bei den Ladendiebstählen als auch bei den Diebstählen ab/aus Fahrzeug sind die Zahlen von 2023 die höchsten seit Beginn der einheitlichen PKS im Jahr 2009.

Von den Fahrzeugdiebstählen sind mehrheitlich E-Bikes betroffen. In dieser Fahrzeugkategorie hat sich in den letzten Jahren der Fahrzeugbestand stark erhöht und führt nun zur höchsten Zahl von gestohlenen Fahrzeugen im Allgemeinen seit Beginn der Kriminalstatistik.

Unter den Diebstahlsarten mit kleineren Deliktzahlen gab es bei den Entreissdiebstählen eine auffällige Zunahme um 46 Prozent. Sie beschränkt sich auf die beiden grossen Städte Zürich und Winterthur. In den ländlichen Teilen des Kantons nahmen die Entreissdiebstähle ab.

Die Zahl der Einschleichdiebstähle in Gebäude ist kantonsweit um 4 Prozent angestiegen. Die Anzahl Straftaten ist so hoch wie seit 2014 nicht mehr. Der Zuwachs an Einschleichdiebstählen bezieht sich auf die Stadt Zürich und die ländlichen Gebiete. Bei den Einbruchdiebstählen stagniert der Trend der Vorjahre zu weniger Delikten.

Die Summe der Betrugsdelikte ist seit dem Vorjahr um 25 Prozent angestiegen. Betrugsdelikte nehmen seit mehr als 10 Jahren stetig zu, was zu einem grossen Teil auf digitale Vorgehensweisen zurückzuführen ist. Der Anteil der digital begangenen Betrugsdelikte liegt 2023 bei 73 Prozent. Ein Drittel aller Betrugsdelikte steht mit Bestellungen in Onlineshops im Zusammenhang. Zudem sind auch die Betrugsdelikte ohne digitale Tatausführung um 12 Prozent gestiegen.

Digitale Kriminalität: Die Gesamtheit der digital begangenen Kriminalität ist um 30 Prozent gestiegen und entspricht damit der stetigen Aufwärtsentwicklung in dieser Deliktsgruppe seit der Einführung des modus operandi «Cyber» in der PKS im Jahr 2018. Unter digitaler Kriminalität werden in der Kriminalstatistik zum einen Straftaten mit Begehungsweisen verstanden, die ohne Computer nicht ausgeführt werden können, wie Hacking, Phishing oder Ransomware-Attacken (Cybercrime). Zum andern umfasst sie aber auch Straftaten, bei denen Computer, Internet oder Telekommunikationsanlagen als Tatmittel eingesetzt werden, um kriminelle Ziele zu erreichen, die auch ohne digitale Vorgehensweise begangen werden können (digitalisierte Kriminalität). Die Delikte unter der erstgenannten Kategorie (entspricht in Tabelle T37 den Cyber-Wirtschaftsdelikten ohne Cyberbetrug) sind um 32 Prozent angestiegen. Der Grossteil von mehr als zwei Drittel der digital begangenen Straftaten fällt unter die Betrugsdelikte (Cyberbetrug). Ihr Zuwachs zum Vorjahr beträgt 43 Prozent.

Delikte in Verbindung mit Corona: Etwa zwei Prozent aller Straftaten 2023 standen noch in direktem Zusammenhang mit der Corona-Pandemie. Dabei handelt es sich um nachträglich aufgeklärte Urkundenfälschungen von Covid-Zertifikaten und von Darlehensbetrügen (sog. Covid-Kredit-Betrug und unrechtmässig erhaltene Kurzarbeitsentschädigung). Da die Kriminalstatistik die Fälle dem Jahr zuordnet, in dem sie bekannt werden, erscheinen diese Delikte trotz der länger zurückliegenden Tatzeit im aktuellen Straftatenbestand.

Gewaltdelikte: Obwohl die Zahlen der Gewaltdelikte nur einen geringen Teil in der Kriminalstatistik ausmachen, sind deren Auswirkungen auf das Sicherheitsempfinden der Bevölkerung und der von ihnen verursachte Arbeitsaufwand der Polizei beträchtlich. Zwar sind die Gewaltdelikte im Gesamten marginal zurückgegangen, aber bei den schweren Gewaltdelikten musste ein Anstieg um 11 Prozent verzeichnet werden. Der Trend zu mehr schweren Gewaltstraftaten, insbesondere der schweren Körperverletzung, ist seit mehreren Jahren zu beobachten. Die in diesem Jahr erreichten Deliktszahlen sind die höchsten seit dem Beginn der einheitlichen Kriminalstatistik im Jahr 2009. Auch die versuchten Tötungen sind auf einem Rekordhoch.

In Einklang mit den Deliktszahlen für schwere Gewaltdelikte ist die Zahl der Täter um 22 Prozent angestiegen. Ein gutes Viertel davon entfällt auf minderjährige Tatverdächtige. Dieser hohe Anteil ist seit fünf Jahren auf annähernd gleichem Niveau. Der Anteil der minderjährigen Tatverdächtigen beim Total der Gewaltdelikte, der neben der schweren auch die minderschwere und angedrohte Gewalt umfasst, liegt mit weniger als einem Fünftel deutlich tiefer.

Ausländerdelikte: Die Zahl Straftaten gegen das AIG ist die höchste seit 2013. Seit den tiefen Deliktszahlen während der Corona-Pandemie steigen die Straftaten im Sinne des AIG stark an. Die Zahlen sind speziell bei Delikten wegen rechtswidrigem Aufenthalt und rechtswidriger Einreise in die Höhe gegangen. Zur Zunahme der Delikte gegen das AIG tragen momentan auch gezielte Massnahmen der Polizei bei, die Delikte im Dunkelfeld um das AIG sichtbar machen.

1.3. Kriminalität in den Bereichen der Legislaturziele des Regierungsrats (RRZ)

RZZ 1a Schutz von Seniorinnen und Senioren: Die Zahl der älteren Kriminalitätsoffer gemäss StGB ist gegenüber dem Vorjahr um 8 Prozent angestiegen. Der Anteil der Opfer über 70 Jahren liegt trotz steigenden Deliktszahlen seit Jahren etwa gleichbleibend bei 8 Prozent. Unter Beachtung der demografischen Zunahme der Senioren bedeutet das, dass anteilig weniger Senioren von polizeilich bekannter Kriminalität betroffen sind. Ein Delikt, welches sehr häufig auf ältere Personen abzielt, ist der Telefonbetrug. Dort ist die Deliktszahl steigend.

Allerdings hängen die Zahlen stark vom Anzeigeverhalten ab und es kann von einer erheblichen Dunkelziffer ausgegangen, besonders bei den versuchten Straftaten.

RZZ 1b Cyberkriminalität mit digitaler Beweisführung bekämpfen: Die digitale Kriminalität ist der kontinuierlich am stärksten wachsende Bereich von Delikten nach StGB. Von den vier durch das Bundesamt für Statistik eingeteilten Deliktsgruppen mit digitaler Begehungsweise betrifft die Zunahme vor allem diejenigen Delikte, die auf Vermögen abzielen, wobei gerade beim Phänomen Onlineanlagebetrug von einer erheblichen Dunkelziffer ausgegangen werden muss. Auch die Cyberkriminalität steigt um 32 Prozent. Hingegen haben Deliktsformen der digitalen Kriminalität in den Bereichen Cyber-Sexualdelikte und Cyber-Rufschädigung um etwa 20 Prozent abgenommen.

RZZ 1c Gewalt gegen Frauen und häusliche Gewalt: Weibliche Personen werden weitaus häufiger Opfer von Gewaltdelikten im häuslichen Bereich, verglichen mit der Opfererfahrung im öffentlichen oder ausserhäuslichen Bereich. Der häusliche Bereich wird in der Kriminalstatistik über die familiäre bzw. persönliche Beziehung zwischen Opfer und Täter bestimmt. Delikte unter dem Begriff häusliche Gewalt sind 2023 um 6 Prozent gesunken. Die Interventionen im Sinne von Ausrückzahlen der Polizei, unabhängig von der Erstattung einer Strafanzeige, sind indessen mit +1 Prozent nahezu gleichgeblieben. Aus dem Verhältnis der beiden Zahlen lässt sich ableiten, dass die Polizei häufiger zu niederschweligen Vorfällen ohne Straftat oder mit Verzicht auf einen Strafantrag ausgerückt ist. Entgegen den sinkenden Deliktszahlen sind jedoch die Zahlen der schwereren Delikte der häuslichen Gewalt wie schwere Körperverletzung, Vergewaltigung und Schändung angestiegen.

RZZ 1e Pädokriminalität im Netz: Während die Cybercrimedelikte im engeren Sinne und die Vermögensdelikte innerhalb der digitalen Kriminalität stark zunehmen, sind bei den Cyber-Sexualdelikten sinkende Zahlen zu beobachten. Nach dem Höchststand im Jahr 2022 sind die registrierten Cyber-Sexualdelikte mit Kindern auf 2023 um 19 Prozent zurückgegangen.

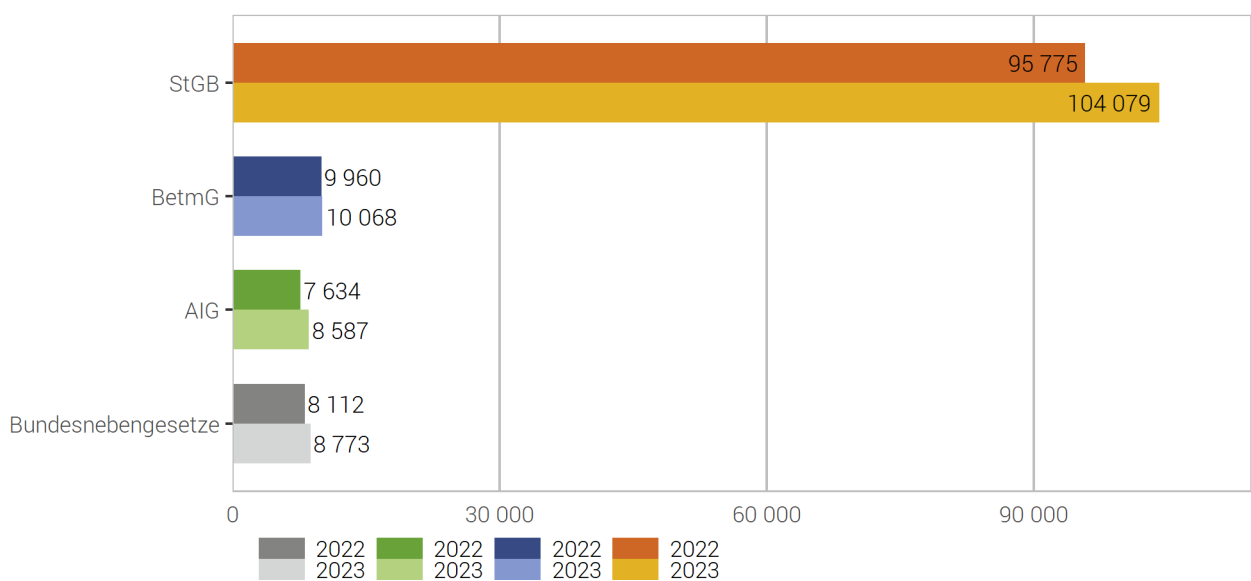
2 Übersicht

2.1 Straftaten nach Gesetz

Verteilung der Straftaten nach Gesetz

Verteilung der Straftaten nach Gesetz

G 1



Quelle(n): BFS – Polizeiliche Kriminalstatistik (PKS) 2023

© BFS 2024

Polizeilich bekannt gewordene Straftaten gegen das Strafgesetzbuch (StGB), gegen das Betäubungsmittelgesetz (BetmG) und das Ausländer- und Integrationsgesetz (AIG) werden detailliert in der polizeilichen Kriminalstatistik (PKS) aufgenommen. Widerhandlungen gegen das Strassenverkehrsgesetz (SVG) sind hingegen nicht in der PKS enthalten, auch nicht fahrlässige Tötungen oder Körperverletzungen, die im Zusammenhang mit einer SVG-Widerhandlung erfolgen. Diese werden in der Verkehrsunfallstatistik ausgewiesen.

Der PKS wurden im Jahr 2023 auch 8 773 Verzeigungen wegen Straftaten gegen übrige Bundesnebensetze übermittelt. Je nach kantonaler Zuständigkeitsregelung fallen aber verschiedene Bundesnebensetze gar nicht oder nicht ausschliesslich in den Zuständigkeitsbereich der Kantonspolizei. So können gewisse Straftaten, die durch die Bahnpolizei oder das Bundesamt für Zoll und Grenzsicherheit (BAZG) erfasst werden, direkt der Staatsanwaltschaft übermittelt werden (zum Beispiel Straftaten gegen das Personenbeförderungsgesetz). Es gilt daher zu beachten, dass gewisse Straftaten gegen Bundesnebensetze nicht in die PKS einfließen, sondern direkt an die Justizbehörden gelangen.

Straftaten nach Gesetz: Aufklärung und Vorjahresvergleich

Straftaten nach Gesetz: Aufklärung und Vorjahresvergleich

T 1

	2022		2023		Differenz Vorjahr
	Straftaten	Aufklärung	Straftaten	Aufklärung	
Strafgesetzbuch (StGB)	95 775	39,4%	104 079	37,8%	9%
Betäubungsmittelgesetz (BetmG)	9 960	89,4%	10 068	90,2%	1%
Ausländer- und Integrationsgesetz (AIG)	7 634	100,0%	8 587	100,0%	12%
Übrige Bundesnebensgesetze	8 112	94,6%	8 773	92,6%	8%

Quelle(n): BFS – Polizeiliche Kriminalstatistik (PKS) 2023

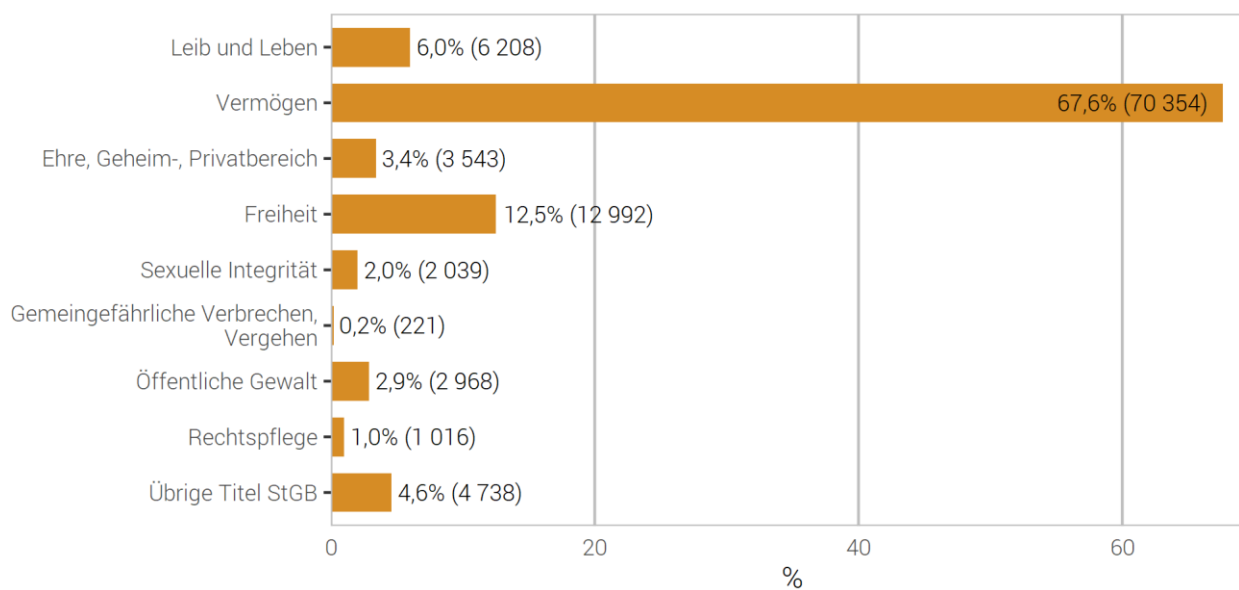
© BFS 2024

2.2 Straftaten des Strafgesetzbuches (StGB)

Verteilung der Straftaten nach Titeln des Strafgesetzbuches

Verteilung der Straftaten nach Titeln des Strafgesetzbuches

G 2



Quelle(n): BFS – Polizeiliche Kriminalstatistik (PKS) 2023

© BFS 2024

Titel des Strafgesetzbuches mit ausgewählten Straftaten: Aufklärung und Vorjahresvergleich**Titel des Strafgesetzbuches mit ausgewählten Straftaten: Aufklärung und Vorjahresvergleich**

T 2

	2022		2023		Differenz Vorjahr
	Straftaten	Aufklärung	Straftaten	Aufklärung	
Gesamttotal Strafgesetzbuch	95 775	39,4%	104 079	37,8%	9%
Total gegen Leib und Leben	6 111	79,8%	6 208	81,3%	2%
Vollendete Tötungsdelikte (Art. 111–113/116)	9	100,0%	7	85,7%	-22%
Versuchte Tötungsdelikte (Art. 111–113/116)	40	95,0%	47	91,5%	18%
Schwere Körperverletzung (Art. 122)	280	76,1%	344	81,1%	23%
Einfache Körperverletzung (Art. 123)	1 485	76,2%	1 434	76,8%	-3%
Total gegen das Vermögen	63 939	26,2%	70 354	24,4%	10%
Diebstahl ohne Fahrzeuge (Art. 139)	26 415	28,6%	29 208	27,9%	11%
davon Einbruchdiebstahl	5 044	15,4%	5 129	14,7%	2%
davon Entreisssdiebstahl	207	15,0%	303	29,0%	46%
Fahrzeugdiebstahl (Art. 139)	8 210	5,5%	9 074	5,3%	11%
Raub (Art. 140)	557	52,2%	544	52,9%	-2%
Sachbeschädigung ohne Diebstahl (Art. 144)	9 357	19,2%	8 664	19,2%	-7%
Betrug (Art. 146)	5 273	43,0%	6 462	29,8%	23%
Erpressung (Art. 156)	439	17,8%	407	15,0%	-7%
Konkurs- und Betreibungsdelikte (Art. 163–171)	445	99,3%	673	99,4%	51%
Total gegen Ehre, Geheim-, Privatbereich	3 098	68,2%	3 543	61,2%	14%
Üble Nachrede und Verleumdung (Art. 173 + 174)	572	82,0%	486	80,0%	-15%
Total gegen die Freiheit	12 517	44,0%	12 992	43,5%	4%
Drohung (Art. 180)	1 747	87,1%	1 751	86,9%	0%
Nötigung (Art. 181)	1 041	74,7%	884	82,8%	-15%
Menschenhandel (Art. 182)	5	100,0%	5	100,0%	0%
Freiheitsberaubung (Art. 183)	73	74,0%	66	69,7%	-10%
Hausfriedensbruch ohne Diebstahl (Art. 186)	1 449	73,4%	1 482	73,5%	2%
Total gegen die sexuelle Integrität	2 360	82,7%	2 039	83,0%	-14%
Sexuelle Handlungen mit Kindern (Art. 187)	192	81,3%	217	78,8%	13%
Vergewaltigung (Art. 190)	193	81,3%	199	86,4%	3%
Exhibitionismus (Art. 194)	184	54,9%	138	44,9%	-25%
Pornografie (Art. 197)	748	92,2%	638	93,9%	-15%
Total gemeingefährliche Verbrechen, Vergehen	202	59,9%	221	48,0%	9%
Brandstiftung (Art. 221)	62	62,9%	75	41,3%	21%
Total gegen die öffentliche Gewalt	2 694	96,7%	2 968	96,4%	10%
Gewalt und Drohung gegen Behörden und Beamte (Art. 285)	724	91,7%	679	90,4%	-6%
Total gegen die Rechtspflege	1 062	59,2%	1 016	53,6%	-4%
Geldwäscherei (Art. 305 ^{bis})	820	47,9%	757	39,6%	-8%
Übrige Straftaten gegen das StGB	3 792	83,8%	4 738	86,5%	25%

Quelle(n): BFS – Polizeiliche Kriminalstatistik (PKS) 2023

© BFS 2024

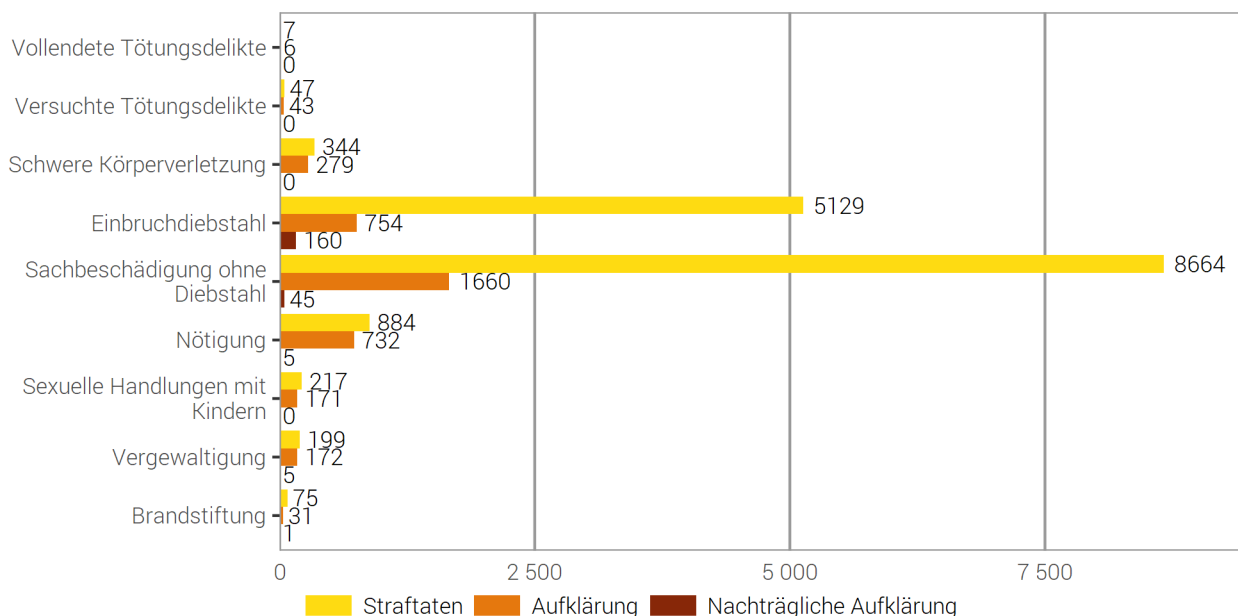
Anmerkung: Ein Einbruchdiebstahl besteht in der Regel aus drei Straftatbeständen (Diebstahl, Hausfriedensbruch, Sachbeschädigung). Ebenso wird beim Einschleichdiebstahl der Straftatbestand Hausfriedensbruch erfasst und beim Fahrzeugeinbruchdiebstahl die Sachbeschädigung.

In der Tabelle 2.2.2 werden Sachbeschädigung und Hausfriedensbruch ohne Diebstahl separat ausgewiesen. Die im Zusammenhang mit Einbruchdiebstahl, Einschleichdiebstahl sowie Fahrzeugeinbruchdiebstahl erfassten Straftatbestände Hausfriedensbruch und Sachbeschädigung sind im Total Freiheit, respektive, Vermögen berücksichtigt.

Auswahl einzelner Straftaten des StGB gemäss Aufklärung, inkl. nachträglicher Aufklärungen

Auswahl einzelner Straftaten des StGB gemäss Aufklärung, inkl. nachträglicher Aufklärungen

G 3



Quelle(n): BFS – Polizeiliche Kriminalstatistik (PKS) 2023

© BFS 2024

Die Aufklärung einer Straftat kann durch die polizeiliche Ermittlungstätigkeit eines Kantons, durch die namentliche Beschuldigung durch geschädigte Personen oder Zeuginnen und Zeugen, durch eine grossräumigere Fahndung etc. erfolgen. Die Zahl der Aufklärungen kann nicht zum Ausdruck bringen, wie und durch wen die Aufklärung erfolgte, sie ist auch nicht über alle Straftatbestände gleichermassen als Indikator für die Effizienz der Polizeiarbeit verwendbar.

Unter nachträglichen Aufklärungen werden Straftaten verstanden, die bereits in einem früheren Jahr statistisch ausgewiesen wurden, für die aber erst im aktuellen statistischen Kalenderjahr beschuldigte Personen registriert wurden.

2.3 Straftaten: Geografische Verteilung

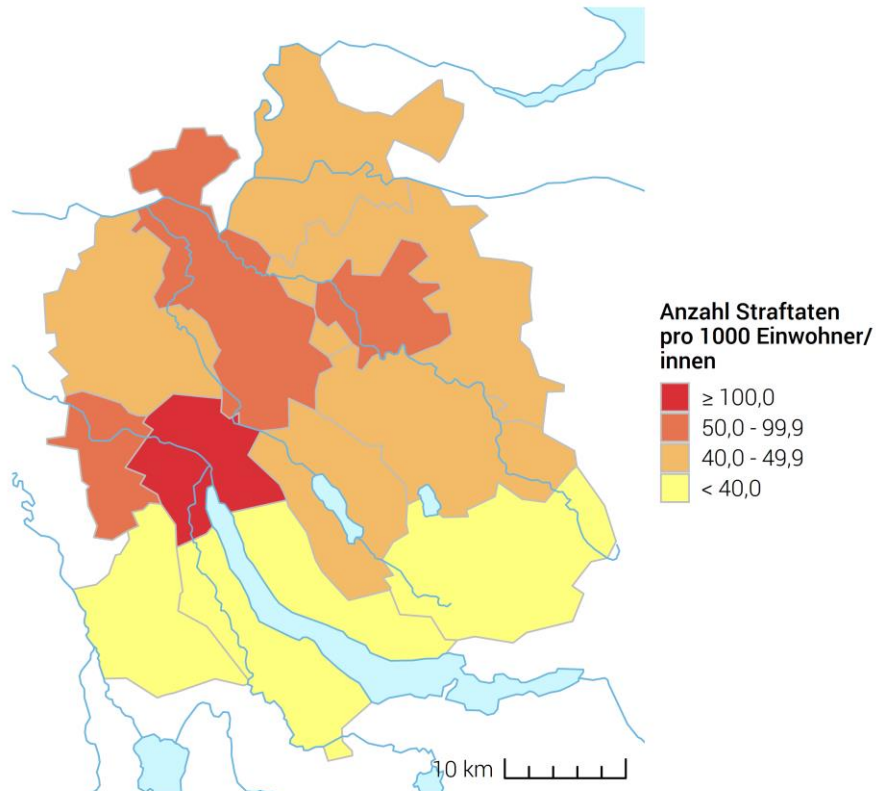
Strafgesetzbuch (StGB)

Die Berechnung der Häufigkeitszahl (Anzahl Straftaten auf 1000 Einwohnerinnen und Einwohner) verbessert die Vergleichbarkeit. Jedoch ist zu beachten, dass Häufigkeitszahlen nicht die unterschiedlich starke Pendlerpopulation, die insbesondere in grossen Städten einen nicht zu vernachlässigenden Einfluss auf das Kriminalitätsaufkommen hat, berücksichtigen.

2.3.1.1 Häufigkeitszahlen (‰) nach Bezirk

Strafgesetzbuch: Häufigkeitszahlen (‰) nach Bezirk

G 4



Quelle(n): BFS – PKS (2023), STATPOP (2022)

© BFS, CRIME, 2024

2.3.1.2 Häufigkeitszahlen (‰) und Vorjahresvergleich nach Bezirk

Strafgesetzbuch: Häufigkeitszahlen (‰) und Vorjahresvergleich nach Bezirk

T 3

	2022			2023			Differenz Vorjahr
	Straftaten	Einwohner/innen	Häufigkeits-zahl	Straftaten	Einwohner/innen	Häufigkeits-zahl	
Zürich	41 946	423 193	99,1	46 253	427 721	108,1	10%
Bülach	9 475	158 566	59,8	10 067	160 967	62,5	6%
Uster	5 573	136 806	40,7	6 202	137 642	45,1	11%
Horgen	4 794	128 224	37,4	4 871	129 309	37,7	2%
Winterthur-Stadt	8 687	115 129	75,5	8 940	116 906	76,5	3%
Meilen	3 540	107 006	33,1	4 099	107 681	38,1	16%
Hinwil	3 567	98 201	36,3	3 752	99 220	37,8	5%
Dietikon	5 707	95 438	59,8	6 025	96 312	62,6	6%
Dielsdorf	4 051	92 479	43,8	4 262	93 038	45,8	5%
Pfäffikon	2 307	61 597	37,5	2 688	62 156	43,2	17%
Winterthur-Land	2 304	59 517	38,7	2 511	59 905	41,9	9%
Affoltern	1 971	56 370	35,0	2 174	56 899	38,2	10%
Andelfingen	1 214	32 136	37,8	1 428	32 211	44,3	18%
Unbekannt ZH	639	–	–	807	–	–	26%

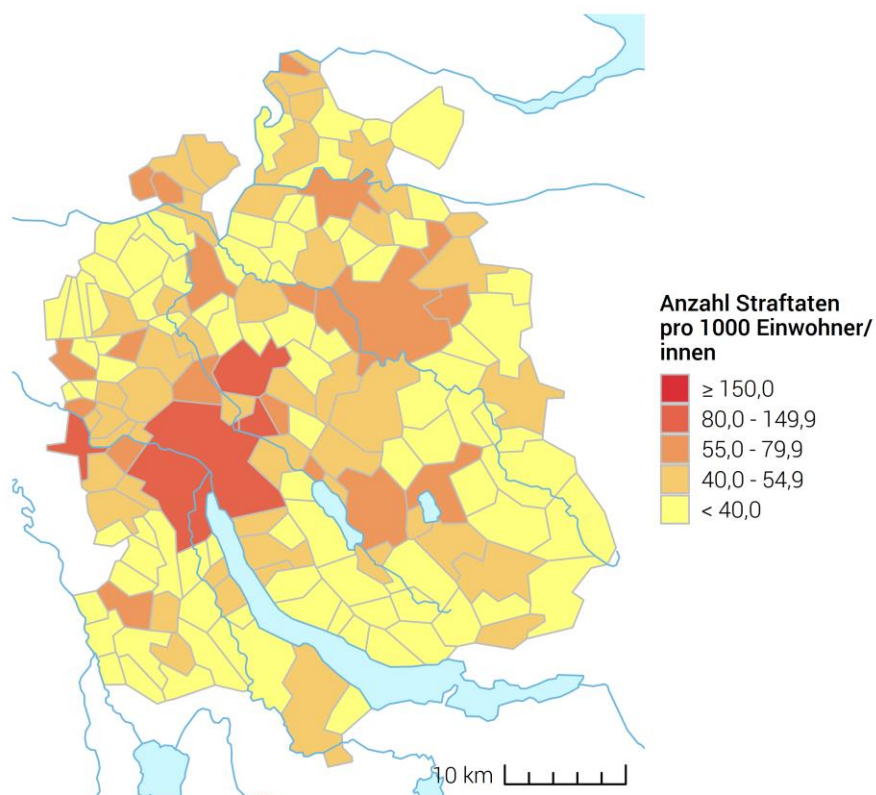
Quelle(n): BFS – Polizeiliche Kriminalstatistik (PKS) 2023

© BFS 2024

2.3.1.3 Häufigkeitszahlen (‰) nach Gemeinde

Strafgesetzbuch: Häufigkeitszahlen (‰) nach Gemeinde

G 5



Quelle(n): BFS – PKS (2023), STATPOP (2022)

© BFS, CRIME, 2024

2.3.1.4 Häufigkeitszahlen (‰) und Vorjahresvergleich nach Gemeinde

Strafgesetzbuch: Häufigkeitszahlen (‰) und Vorjahresvergleich nach Gemeinde

T 4

	2022			2023			Differenz Vorjahr
	Straftaten	Einwohner/ innen	Häufigkeits- zahl	Straftaten	Einwohner/ innen	Häufigkeits- zahl	
Zürich	41 946	423 193	99,1	46 253	427 721	108,1	10%
Winterthur	8 687	115 129	75,5	8 940	116 906	76,5	3%
Uster	1 808	35 529	50,9	2 002	35 748	56,0	11%
Dübendorf	1 247	30 568	40,8	1 383	30 801	44,9	11%
Dietikon	2 168	28 126	77,1	2 302	28 162	81,7	6%
Wetzikon (ZH)	1 132	25 470	44,4	1 222	26 018	47,0	8%
Wädenswil	1 097	24 952	44,0	1 034	25 193	41,0	-6%
Horgen	776	23 319	33,3	797	23 628	33,7	3%
Bülach	1 062	22 193	47,9	1 327	23 624	56,2	25%
Opfikon	1 291	21 066	61,3	1 160	21 213	54,7	-10%
Kloten	2 626	20 779	126,4	2 755	20 980	131,3	5%
Schlieren	1 384	19 941	69,4	1 404	20 350	69,0	1%
Volketswil	788	19 119	41,2	884	19 412	45,5	12%
Adliswil	672	19 028	35,3	724	19 243	37,6	8%
Regensdorf	964	18 543	52,0	1 019	18 739	54,4	6%
Thalwil	762	18 541	41,1	741	18 392	40,3	-3%
Illnau-Effretikon	881	17 395	50,6	884	17 564	50,3	0%
Wallisellen	1 312	17 280	75,9	1 425	17 299	82,4	9%
Stäfa	410	14 799	27,7	586	14 889	39,4	43%
Küsnacht (ZH)	648	14 808	43,8	715	14 833	48,2	10%
Meilen	400	14 697	27,2	477	14 754	32,3	19%
Richterswil	410	13 819	29,7	518	13 987	37,0	26%
Zollikon	540	13 374	40,4	568	13 472	42,2	5%
Rüti (ZH)	500	12 641	39,6	560	12 701	44,1	12%
Affoltern am Albis	740	12 404	59,7	787	12 588	62,5	6%
Pfäffikon	409	12 334	33,2	695	12 379	56,1	70%
Bassersdorf	523	11 960	43,7	542	12 062	44,9	4%
Hinwil	565	11 624	48,6	565	11 576	48,8	0%
Männedorf	352	11 373	31,0	423	11 437	37,0	20%
Maur	303	10 820	28,0	361	10 757	33,6	19%
Wald (ZH)	375	10 290	36,4	276	10 343	26,7	-26%
Gossau (ZH)	275	10 248	26,8	261	10 336	25,3	-5%
Urdorf	486	10 222	47,5	555	10 332	53,7	14%
Embrach	546	9 870	55,3	531	10 005	53,1	-3%
Niederhasli	359	9 468	37,9	406	9 497	42,8	13%
Fällanden	308	9 350	32,9	300	9 461	31,7	-3%
Kilchberg (ZH)	341	9 302	36,7	319	9 303	34,3	-6%
Hombrechtikon	260	8 819	29,5	259	8 964	28,9	0%
Egg	226	8 839	25,6	232	8 786	26,4	3%
Rümlang	462	8 296	55,7	513	8 186	62,7	11%
Übrige Gemeinden	15 734	415 134	–	17 374	418 326	–	10%

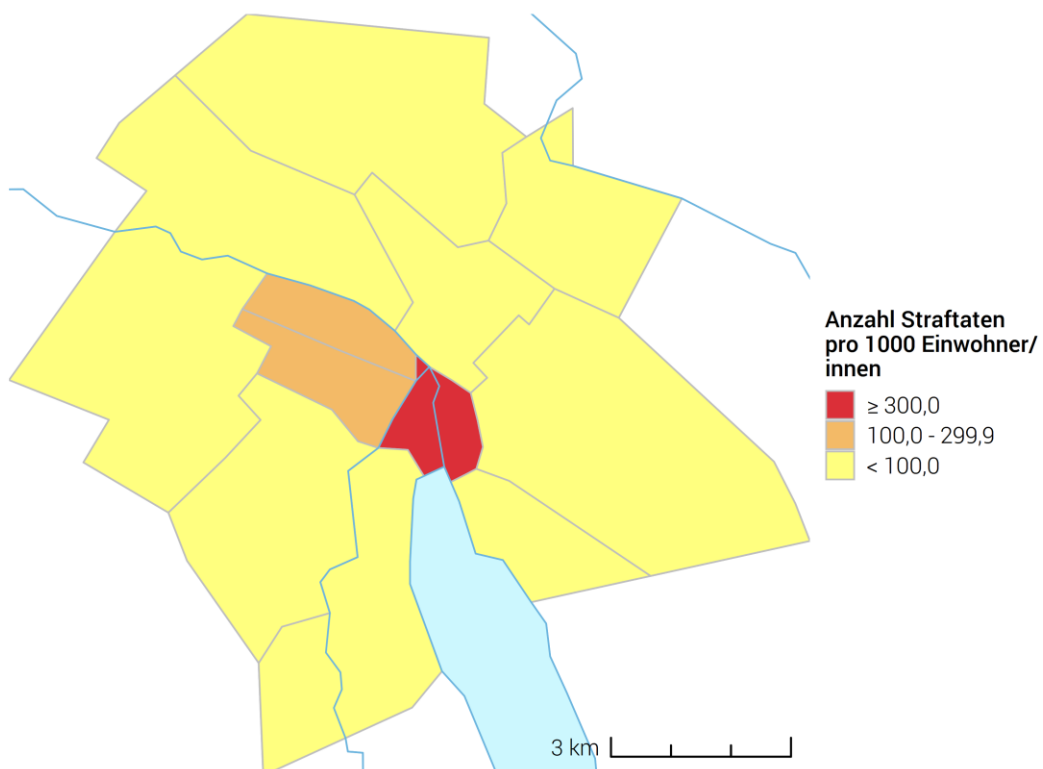
Quelle(n): BFS – Polizeiliche Kriminalstatistik (PKS) 2023

© BFS 2024

2.3.1.5 Häufigkeitszahlen (‰) nach Stadtkreis

Strafgesetzbuch Stadt Zürich: Häufigkeitszahlen (‰) nach Stadtkreis

G 6



Quelle(n): BFS – PKS (2023), STATPOP (2022)

© BFS, CRIME, 2024

2.3.1.6 Häufigkeitszahlen (‰) und Vorjahresvergleich nach Stadtkreis

Strafgesetzbuch Stadt Zürich: Häufigkeitszahlen (‰) und Vorjahresvergleich nach Stadtkreis

T 5

	2022			2023			Differenz Vorjahr
	Straftaten	Einwohner/ innen	Häufigkeits- zahl	Straftaten	Einwohner/ innen	Häufigkeits- zahl	
Kreis 1	8 018	5 411	1481,8	8 970	5 492	1633,3	12%
Kreis 2	2 598	35 494	73,2	2 428	36 339	66,8	-7%
Kreis 3	3 534	48 865	72,3	4 627	49 025	94,4	31%
Kreis 4	6 752	27 765	243,2	7 766	28 344	274,0	15%
Kreis 5	2 931	15 331	191,2	2 967	15 358	193,2	1%
Kreis 6	2 235	33 665	66,4	2 521	34 060	74,0	13%
Kreis 7	1 701	37 662	45,2	1 934	37 967	50,9	14%
Kreis 8	1 318	17 152	76,8	1 617	17 056	94,8	23%
Kreis 9	3 917	55 824	70,2	3 685	56 943	64,7	-6%
Kreis 10	1 996	39 719	50,3	2 200	40 072	54,9	10%
Kreis 11	5 032	73 223	68,7	5 716	73 993	77,3	14%
Kreis 12	1 557	31 402	49,6	1 511	31 471	48,0	-3%
Unbekannt Zürich	357	1 680	–	311	1 601	–	-13%

Quelle(n): BFS – Polizeiliche Kriminalstatistik (PKS) 2023

© BFS 2024

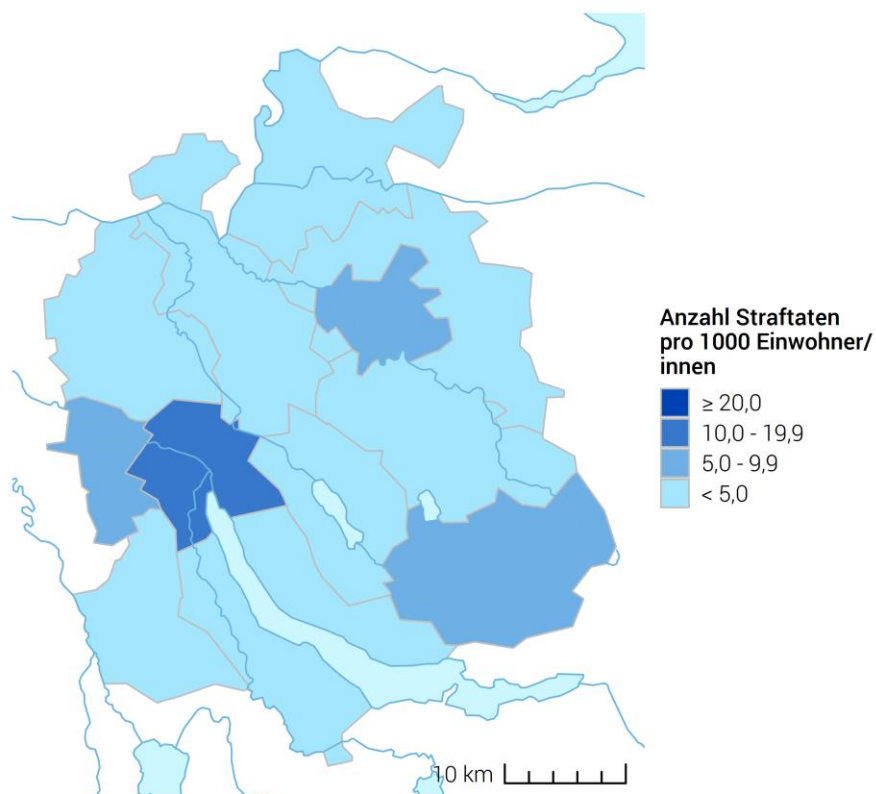
Betäubungsmittelgesetz (BtmG)

Die Berechnung der Häufigkeitszahl (Anzahl Straftaten auf 1000 Einwohnerinnen und Einwohner) verbessert die Vergleichbarkeit. Häufigkeitszahlen können aber Faktoren wie die Gelegenheitsstruktur (z.B. Zentrumslasten) und die für die Kontrolle verfügbaren Personalressourcen, die das Kriminalitätsaufkommen in diesem Bereich wesentlich beeinflussen, nicht berücksichtigen. Bei Vergleichen ist dies zu beachten. Zudem muss berücksichtigt werden, dass die Verzeigungen wegen Konsum sehr häufig sind und das Bild massgeblich mitbestimmen.

2.3.1.7 Häufigkeitszahlen (‰) nach Bezirk

Betäubungsmittelgesetz: Häufigkeitszahlen (‰) nach Bezirk

G 7



Quelle(n): BFS – PKS (2023), STATPOP (2022)

© BFS, CRIME, 2024

2.3.1.8 Häufigkeitszahlen (‰) und Vorjahresvergleich nach Bezirk

Betäubungsmittelgesetz: Häufigkeitszahlen (‰) und Vorjahresvergleich nach Bezirk

T 6

	2022			2023			Differenz Vorjahr
	Straftaten	Einwohner/innen	Häufigkeits-zahl	Straftaten	Einwohner/innen	Häufigkeits-zahl	
Zürich	4 675	423 193	11,0	4 699	427 721	11,0	1%
Bülach	989	158 566	6,2	787	160 967	4,9	-20%
Uster	562	136 806	4,1	540	137 642	3,9	-4%
Horgen	341	128 224	2,7	326	129 309	2,5	-4%
Winterthur-Stadt	1 075	115 129	9,3	1 090	116 906	9,3	1%
Meilen	216	107 006	2,0	253	107 681	2,3	17%
Hinwil	489	98 201	5,0	502	99 220	5,1	3%
Dietikon	541	95 438	5,7	699	96 312	7,3	29%
Dielsdorf	298	92 479	3,2	300	93 038	3,2	1%
Pfäffikon	280	61 597	4,5	278	62 156	4,5	-1%
Winterthur-Land	119	59 517	2,0	145	59 905	2,4	22%
Affoltern	116	56 370	2,1	200	56 899	3,5	72%
Andelfingen	116	32 136	3,6	106	32 211	3,3	-9%
Unbekannt ZH	143	–	–	143	–	–	0%

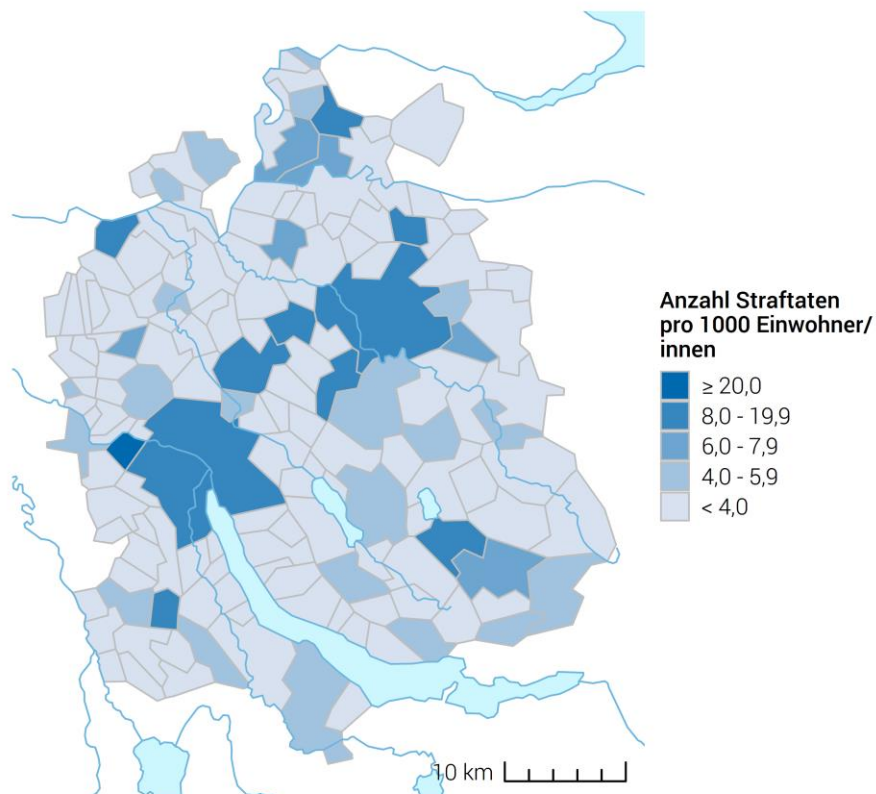
Quelle(n): BFS – Polizeiliche Kriminalstatistik (PKS) 2023

© BFS 2024

2.3.1.9 Häufigkeitszahlen (‰) nach Gemeinde

Betäubungsmittelgesetz: Häufigkeitszahlen (‰) nach Gemeinde

G 8



Quelle(n): BFS – PKS (2023), STATPOP (2022)

© BFS, CRIME, 2024

2.3.1.10 Häufigkeitszahlen (‰) und Vorjahresvergleich nach Gemeinde

Betäubungsmittelgesetz: Häufigkeitszahlen (‰) und Vorjahresvergleich nach Gemeinde

T 7

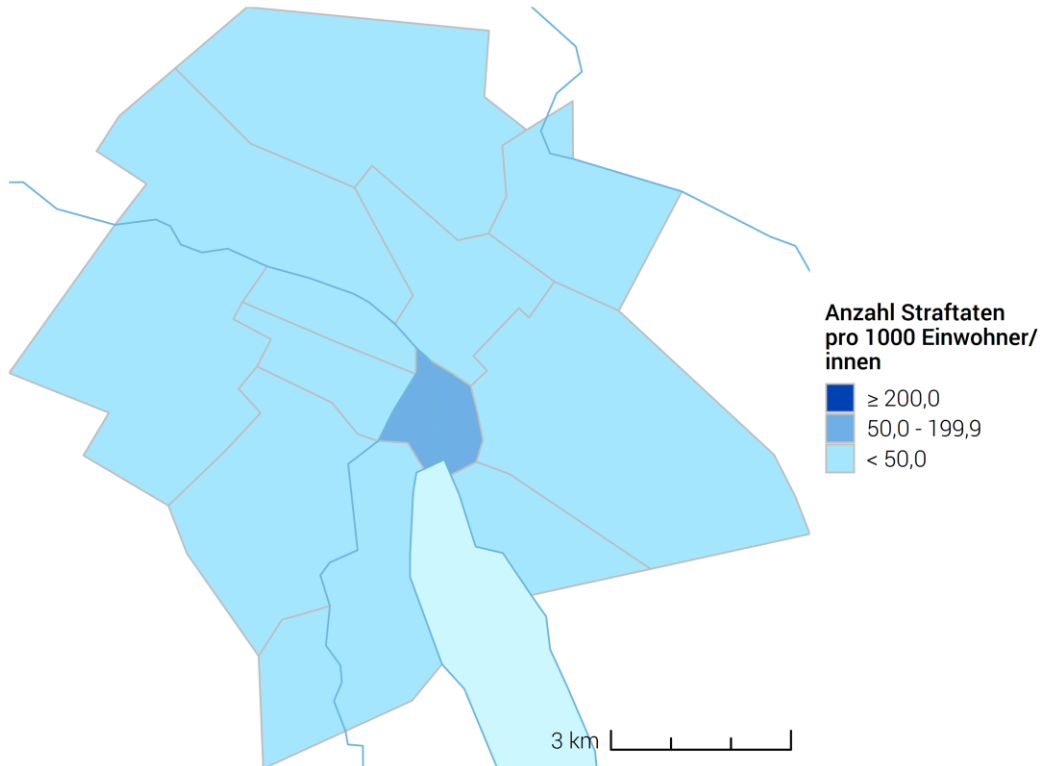
	2022			2023			Differenz Vorjahr
	Straftaten	Einwohner/ innen	Häufigkeits- zahl	Straftaten	Einwohner/ innen	Häufigkeits- zahl	
Zürich	4 675	423 193	11,0	4 699	427 721	11,0	1%
Winterthur	1 075	115 129	9,3	1 090	116 906	9,3	1%
Uster	263	35 529	7,4	202	35 748	5,7	-23%
Dübendorf	114	30 568	3,7	116	30 801	3,8	2%
Dietikon	92	28 126	3,3	130	28 162	4,6	41%
Wetzikon (ZH)	287	25 470	11,3	241	26 018	9,3	-16%
Wädenswil	84	24 952	3,4	120	25 193	4,8	43%
Horgen	60	23 319	2,6	46	23 628	1,9	-23%
Bülach	73	22 193	3,3	61	23 624	2,6	-16%
Opfikon	106	21 066	5,0	98	21 213	4,6	-8%
Kloten	467	20 779	22,5	404	20 980	19,3	-13%
Schlieren	295	19 941	14,8	461	20 350	22,7	56%
Volketswil	43	19 119	2,2	67	19 412	3,5	56%
Adliswil	62	19 028	3,3	44	19 243	2,3	-29%
Regensdorf	103	18 543	5,6	87	18 739	4,6	-16%
Thalwil	23	18 541	1,2	23	18 392	1,3	0%
Illnau-Effretikon	116	17 395	6,7	104	17 564	5,9	-10%
Wallisellen	101	17 280	5,8	57	17 299	3,3	-44%
Stäfa	19	14 799	1,3	27	14 889	1,8	42%
Küsnacht (ZH)	16	14 808	1,1	17	14 833	1,1	6%
Meilen	26	14 697	1,8	17	14 754	1,2	-35%
Richterswil	48	13 819	3,5	34	13 987	2,4	-29%
Zollikon	18	13 374	1,3	49	13 472	3,6	172%
Rüti (ZH)	23	12 641	1,8	53	12 701	4,2	130%
Affoltern am Albis	66	12 404	5,3	63	12 588	5,0	-5%
Pfäffikon	33	12 334	2,7	48	12 379	3,9	45%
Bassersdorf	23	11 960	1,9	16	12 062	1,3	-30%
Hinwil	58	11 624	5,0	76	11 576	6,6	31%
Männedorf	25	11 373	2,2	40	11 437	3,5	60%
Maur	8	10 820	0,7	15	10 757	1,4	88%
Wald (ZH)	39	10 290	3,8	52	10 343	5,0	33%
Gossau (ZH)	28	10 248	2,7	31	10 336	3,0	11%
Urdorf	28	10 222	2,7	30	10 332	2,9	7%
Embrach	43	9 870	4,4	22	10 005	2,2	-49%
Niederhasli	23	9 468	2,4	29	9 497	3,1	26%
Fällanden	35	9 350	3,7	30	9 461	3,2	-14%
Kilchberg (ZH)	24	9 302	2,6	20	9 303	2,1	-17%
Hombrechtikon	36	8 819	4,1	40	8 964	4,5	11%
Egg	17	8 839	1,9	45	8 786	5,1	165%
Rümlang	45	8 296	5,4	21	8 186	2,6	-53%
Übrige Gemeinden	1 240	415 134	–	1 243	418 326	–	0%

Quelle(n): BFS – Polizeiliche Kriminalstatistik (PKS) 2023

© BFS 2024

2.3.1.11 Häufigkeitszahlen (‰) nach Stadtkreis

Betäubungsmittelgesetz Stadt Zürich: Häufigkeitszahlen (‰) nach Stadtkreis



Quelle(n): BFS – PKS (2023), STATPOP (2022)

© BFS, CRIME, 2024

2.3.1.12 Häufigkeitszahlen (‰) und Vorjahresvergleich nach Stadtkreis

Betäubungsmittelgesetz Stadt Zürich: Häufigkeitszahlen (‰) und Vorjahresvergleich nach Stadtkreis

T 8

	2022			2023			Differenz Vorjahr
	Straftaten	Einwohner/ innen	Häufigkeits- zahl	Straftaten	Einwohner/ innen	Häufigkeits- zahl	
Kreis 1	856	5 411	158,2	882	5 492	160,6	3%
Kreis 2	144	35 494	4,1	190	36 339	5,2	32%
Kreis 3	401	48 865	8,2	333	49 025	6,8	-17%
Kreis 4	1 134	27 765	40,8	1 259	28 344	44,4	11%
Kreis 5	386	15 331	25,2	363	15 358	23,6	-6%
Kreis 6	308	33 665	9,1	291	34 060	8,5	-6%
Kreis 7	91	37 662	2,4	97	37 967	2,6	7%
Kreis 8	93	17 152	5,4	79	17 056	4,6	-15%
Kreis 9	337	55 824	6,0	368	56 943	6,5	9%
Kreis 10	179	39 719	4,5	97	40 072	2,4	-46%
Kreis 11	514	73 223	7,0	565	73 993	7,6	10%
Kreis 12	158	31 402	5,0	124	31 471	3,9	-22%
Unbekannt Zürich	74	1 680	–	51	1 601	–	-31%

Quelle(n): BFS – Polizeiliche Kriminalstatistik (PKS) 2023

© BFS 2024

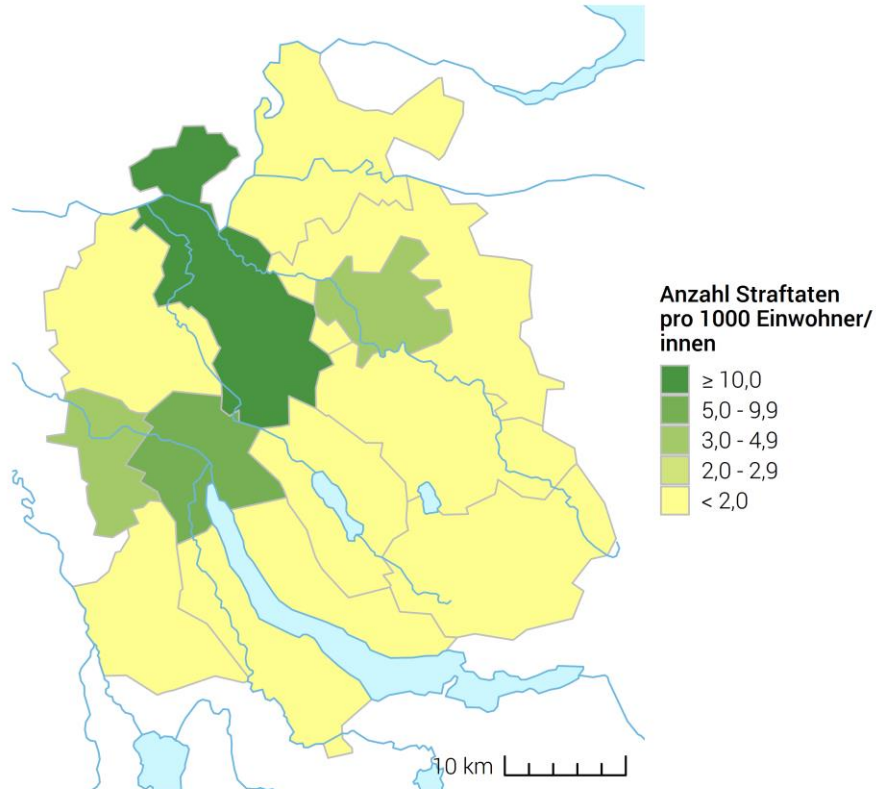
Ausländer- und Integrationsgesetz (AIG)

Die Berechnung der Häufigkeitszahl (Anzahl Straftaten auf 1000 Einwohnerinnen und Einwohner) verbessert die Vergleichbarkeit. Häufigkeitszahlen können aber Faktoren wie die geografische Lage (Grenzgebiete) und die Kontrollintensität, die einen grossen Einfluss auf das Kriminalitätsaufkommen in diesem Bereich haben, nicht berücksichtigen. Bei Vergleichen ist dies zu beachten.

2.3.1.13 Häufigkeitszahlen (‰) nach Bezirk

Ausländer- und Integrationsgesetz: Häufigkeitszahlen (‰) nach Bezirk

G 10



Quelle(n): BFS – PKS (2023), STATPOP (2022)

© BFS, CRIME, 2024

2.3.1.14 Häufigkeitszahlen (‰) und Vorjahresvergleich nach Bezirk

Ausländer- und Integrationsgesetz: Häufigkeitszahlen (‰) und Vorjahresvergleich nach Bezirk

T 9

	2022			2023			Differenz Vorjahr
	Straftaten	Einwohner/innen	Häufigkeits-zahl	Straftaten	Einwohner/innen	Häufigkeits-zahl	
Zürich	1 994	423 193	4,7	2 339	427 721	5,5	17%
Bülach	3 673	158 566	23,2	3 986	160 967	24,8	9%
Uster	206	136 806	1,5	213	137 642	1,5	3%
Horgen	219	128 224	1,7	218	129 309	1,7	0%
Winterthur-Stadt	339	115 129	2,9	488	116 906	4,2	44%
Meilen	91	107 006	0,9	130	107 681	1,2	43%
Hinwil	142	98 201	1,4	147	99 220	1,5	4%
Dietikon	264	95 438	2,8	351	96 312	3,6	33%
Dielsdorf	257	92 479	2,8	156	93 038	1,7	-39%
Pfäffikon	68	61 597	1,1	123	62 156	2,0	81%
Winterthur-Land	73	59 517	1,2	77	59 905	1,3	5%
Affoltern	84	56 370	1,5	111	56 899	2,0	32%
Andelfingen	44	32 136	1,4	30	32 211	0,9	-32%
Unbekannt ZH	180	–	–	218	–	–	21%

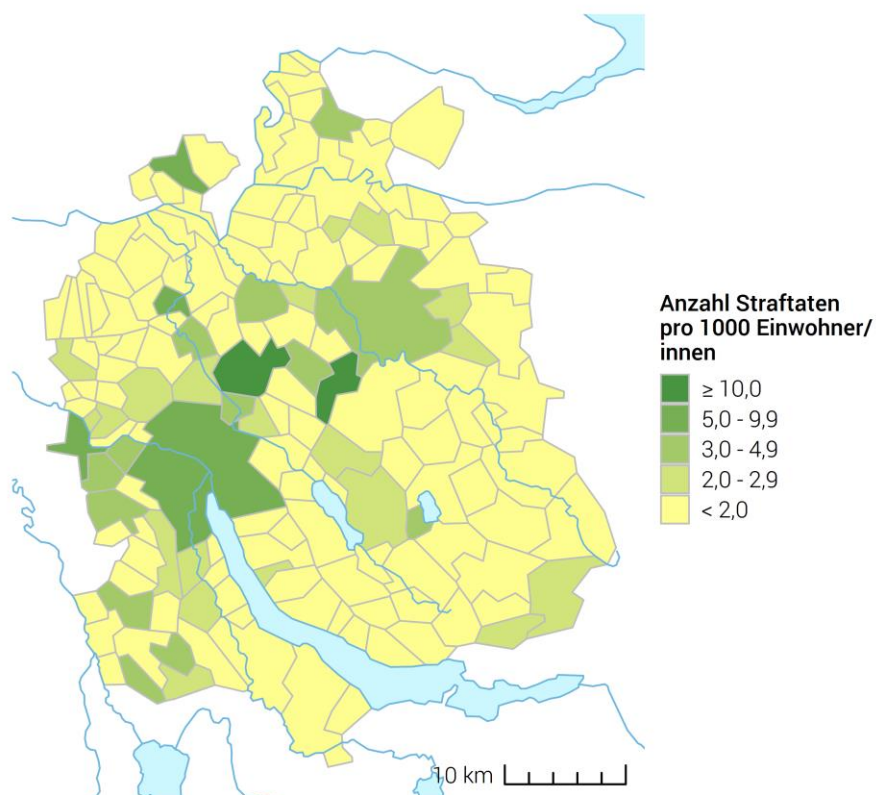
Quelle(n): BFS – Polizeiliche Kriminalstatistik (PKS) 2023

© BFS 2024

2.3.1.15 Häufigkeitszahlen (‰) nach Gemeinde

Ausländer- und Integrationsgesetz: Häufigkeitszahlen (‰) nach Gemeinde

G 11



Quelle(n): BFS – PKS (2023), STATPOP (2022)

© BFS, CRIME, 2024

2.3.1.16 Häufigkeitszahlen (‰) und Vorjahresvergleich nach Gemeinde

Ausländer- und Integrationsgesetz: Häufigkeitszahlen (‰) und Vorjahresvergleich nach Gemeinde

T 10

	2022			2023			Differenz Vorjahr
	Straftaten	Einwohner/ innen	Häufigkeits- zahl	Straftaten	Einwohner/ innen	Häufigkeits- zahl	
Zürich	1 994	423 193	4,7	2 339	427 721	5,5	17%
Winterthur	339	115 129	2,9	488	116 906	4,2	44%
Uster	71	35 529	2,0	80	35 748	2,2	13%
Dübendorf	41	30 568	1,3	44	30 801	1,4	7%
Dietikon	103	28 126	3,7	143	28 162	5,1	39%
Wetzikon (ZH)	50	25 470	2,0	46	26 018	1,8	-8%
Wädenswil	54	24 952	2,2	40	25 193	1,6	-26%
Horgen	53	23 319	2,3	42	23 628	1,8	-21%
Bülach	42	22 193	1,9	21	23 624	0,9	-50%
Opfikon	63	21 066	3,0	78	21 213	3,7	24%
Kloten	3 376	20 779	162,5	3 693	20 980	176,0	9%
Schlieren	48	19 941	2,4	90	20 350	4,4	88%
Volketswil	32	19 119	1,7	42	19 412	2,2	31%
Adliswil	22	19 028	1,2	43	19 243	2,2	95%
Regensdorf	80	18 543	4,3	42	18 739	2,2	-48%
Thalwil	16	18 541	0,9	35	18 392	1,9	119%
Illnau-Effretikon	20	17 395	1,1	27	17 564	1,5	35%
Wallisellen	32	17 280	1,9	46	17 299	2,7	44%
Stäfa	10	14 799	0,7	18	14 889	1,2	80%
Küssnacht (ZH)	24	14 808	1,6	22	14 833	1,5	-8%
Meilen	3	14 697	0,2	14	14 754	0,9	367%
Richterswil	22	13 819	1,6	11	13 987	0,8	-50%
Zollikon	9	13 374	0,7	19	13 472	1,4	111%
Rüti (ZH)	42	12 641	3,3	28	12 701	2,2	-33%
Affoltern am Albis	46	12 404	3,7	59	12 588	4,7	28%
Pfäffikon	14	12 334	1,1	16	12 379	1,3	14%
Bassersdorf	4	11 960	0,3	14	12 062	1,2	250%
Hinwil	11	11 624	0,9	13	11 576	1,1	18%
Männedorf	14	11 373	1,2	5	11 437	0,4	-64%
Maur	2	10 820	0,2	9	10 757	0,8	350%
Wald (ZH)	16	10 290	1,6	21	10 343	2,0	31%
Gossau (ZH)	1	10 248	0,1	17	10 336	1,6	1600%
Urdorf	37	10 222	3,6	51	10 332	4,9	38%
Embrach	33	9 870	3,3	31	10 005	3,1	-6%
Niederhasli	17	9 468	1,8	7	9 497	0,7	-59%
Fällanden	21	9 350	2,2	7	9 461	0,7	-67%
Kilchberg (ZH)	18	9 302	1,9	10	9 303	1,1	-44%
Hombrechtikon	6	8 819	0,7	15	8 964	1,7	150%
Egg	5	8 839	0,6	16	8 786	1,8	220%
Rümlang	35	8 296	4,2	24	8 186	2,9	-31%
Übrige Gemeinden	808	415 134	–	821	418 326	–	2%

Quelle(n): BFS – Polizeiliche Kriminalstatistik (PKS) 2023

© BFS 2024

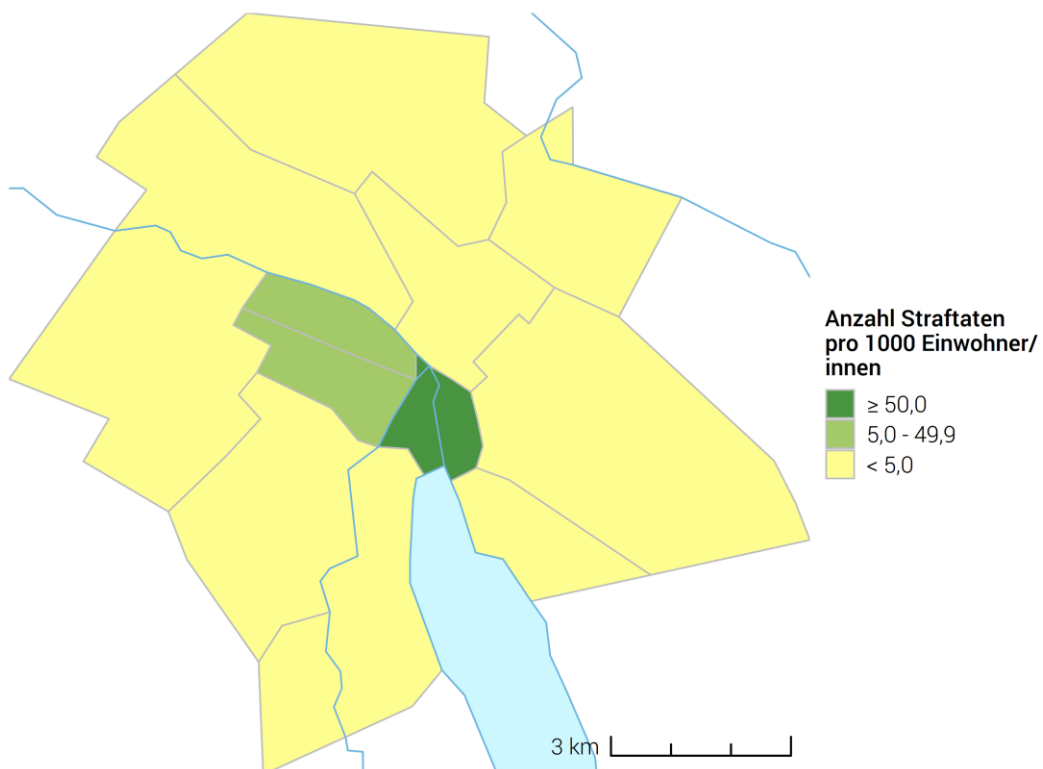
2.3.1.17 Häufigkeitszahlen (‰) nach Stadtkreis

Ausländer- und Integrationsgesetz (AIG): Häufigkeitszahl (‰) nach Stadtkreisen

Diese Graphik zeigt eine Karte der Stadt Zürich mit der geografischen Darstellung der der Anzahl Straftaten pro 1000 Einwohner/innen pro Stadtkreis.

Ausländer- und Integrationsgesetz Stadt Zürich: Häufigkeitszahlen (‰) nach Stadtkreis

G 12



Quelle(n): BFS – PKS (2023), STATPOP (2022)

© BFS, CRIME, 2024

2.3.1.18 Häufigkeitszahlen (‰) und Vorjahresvergleich nach Stadtkreis

Ausländer- und Integrationsgesetz Stadt Zürich: Häufigkeitszahlen (‰) und Vorjahresvergleich nach Stadtkreis

T 11

	2022			2023			Differenz Vorjahr
	Straftaten	Einwohner/ innen	Häufigkeits- zahl	Straftaten	Einwohner/ innen	Häufigkeits- zahl	
Kreis 1	582	5 411	107,6	673	5 492	122,5	16%
Kreis 2	49	35 494	1,4	59	36 339	1,6	20%
Kreis 3	142	48 865	2,9	141	49 025	2,9	-1%
Kreis 4	431	27 765	15,5	537	28 344	18,9	25%
Kreis 5	189	15 331	12,3	201	15 358	13,1	6%
Kreis 6	45	33 665	1,3	56	34 060	1,6	24%
Kreis 7	40	37 662	1,1	48	37 967	1,3	20%
Kreis 8	23	17 152	1,3	42	17 056	2,5	83%
Kreis 9	141	55 824	2,5	113	56 943	2,0	-20%
Kreis 10	39	39 719	1,0	30	40 072	0,7	-23%
Kreis 11	237	73 223	3,2	334	73 993	4,5	41%
Kreis 12	36	31 402	1,1	35	31 471	1,1	-3%
Unbekannt Zürich	40	1 680	–	70	1 601	–	75%

Quelle(n): BFS – Polizeiliche Kriminalstatistik (PKS) 2023

© BFS 2024

2.4 Beschuldigte Personen nach Gesetz

Eine Person, wird im Total des entsprechenden Gesetzes nur einmal als reale Person gezählt unabhängig davon, wie viele Straftaten ihr zugeschrieben werden. So bleibt der Bezug zu den Bevölkerungszahlen gewährleistet.

Die nachfolgend ausgewiesenen beschuldigten Personen umfassen auch Personen, die nicht der Wohnbevölkerung zugerechnet werden. Ein Vergleich mit der Wohnbevölkerung ist deshalb nur für beschuldigte Personen aus der Wohnbevölkerung und unter Berücksichtigung von Alterskategorie und Geschlecht zulässig.

Beschuldigte Personen nach Gesetz, Altersgruppe und Geschlecht

Beschuldigte Personen nach Gesetz, Altersgruppe und Geschlecht

T 12

	Total	Minderjährige		Junge Erw. (18-24 J.)		Erwachsene (>24 J.)		Jur. P.	o. A.
		m	w	m	w	m	w		
Strafgesetzbuch (StGB)	20 260	2 085	568	2 530	782	10 451	3 838	6	0
Betäubungsmittelgesetz (BetmG)	4 096	380	46	763	114	2 331	462	0	0
Ausländer- und Integrationsgesetz (AIG)	6 349	97	14	698	308	3 148	2 054	30	0

Quelle(n): BFS – Polizeiliche Kriminalstatistik (PKS) 2023

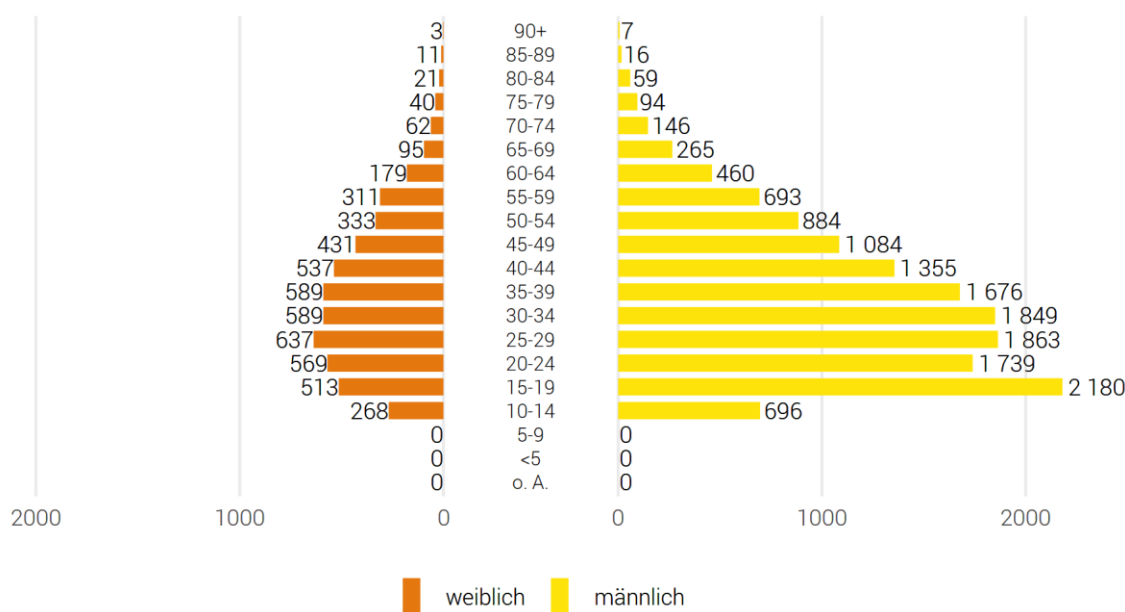
© BFS 2024

Verteilung nach Gesetz, Alter und Geschlecht

2.4.1.1 Strafgesetzbuch (StGB)

Strafgesetzbuch: Beschuldigte Personen nach Alter und Geschlecht

G 13



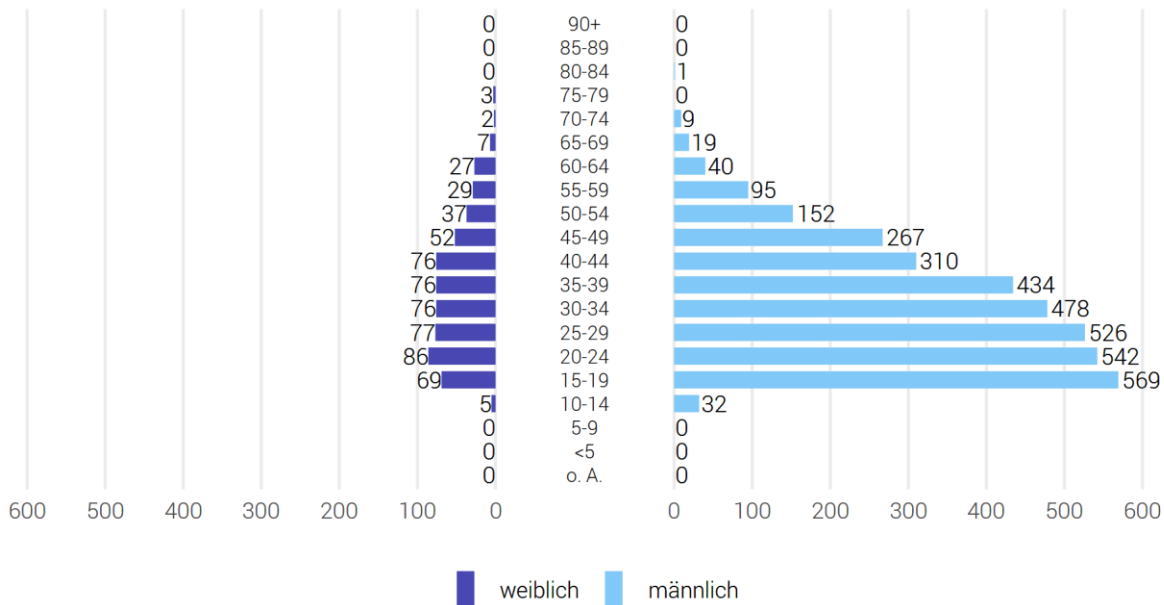
Quelle(n): BFS – Polizeiliche Kriminalstatistik (PKS) 2023

© BFS 2024

2.4.1.2 Betäubungsmittelgesetz (BetmG)

Betäubungsmittelgesetz: Beschuldigte Personen nach Alter und Geschlecht

G 14



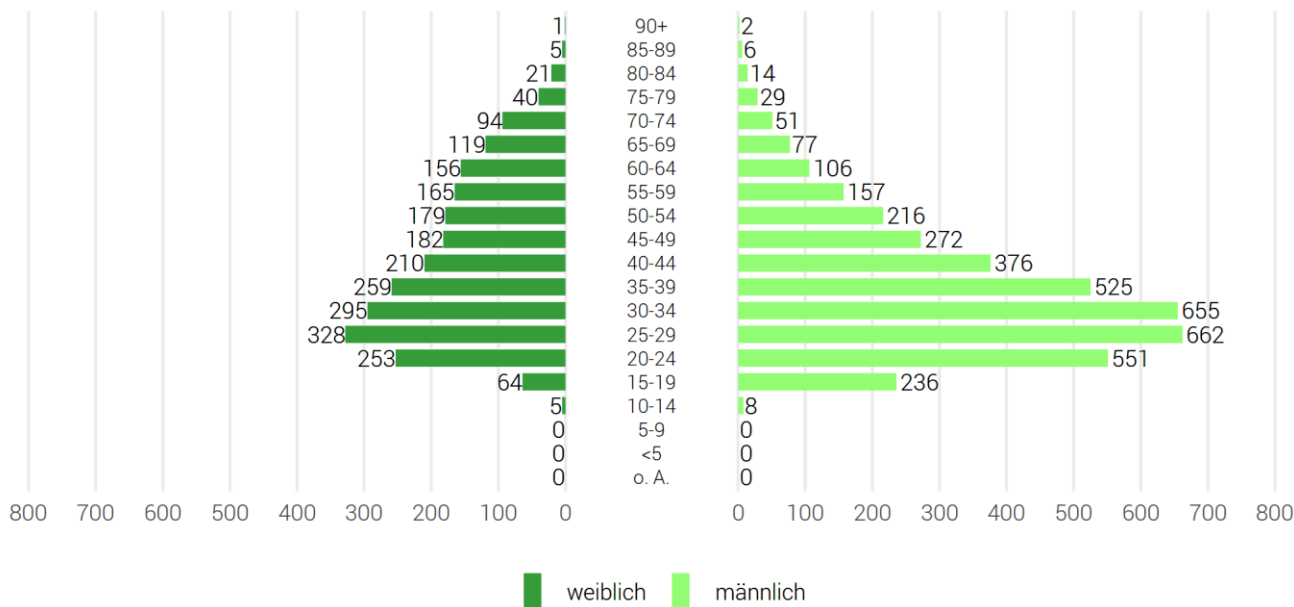
Quelle(n): BFS – Polizeiliche Kriminalstatistik (PKS) 2023

© BFS 2024

2.4.1.3 Ausländer- und Integrationsgesetz (AIG)

Ausländer- und Integrationsgesetz: Beschuldigte Personen nach Alter und Geschlecht

G 15



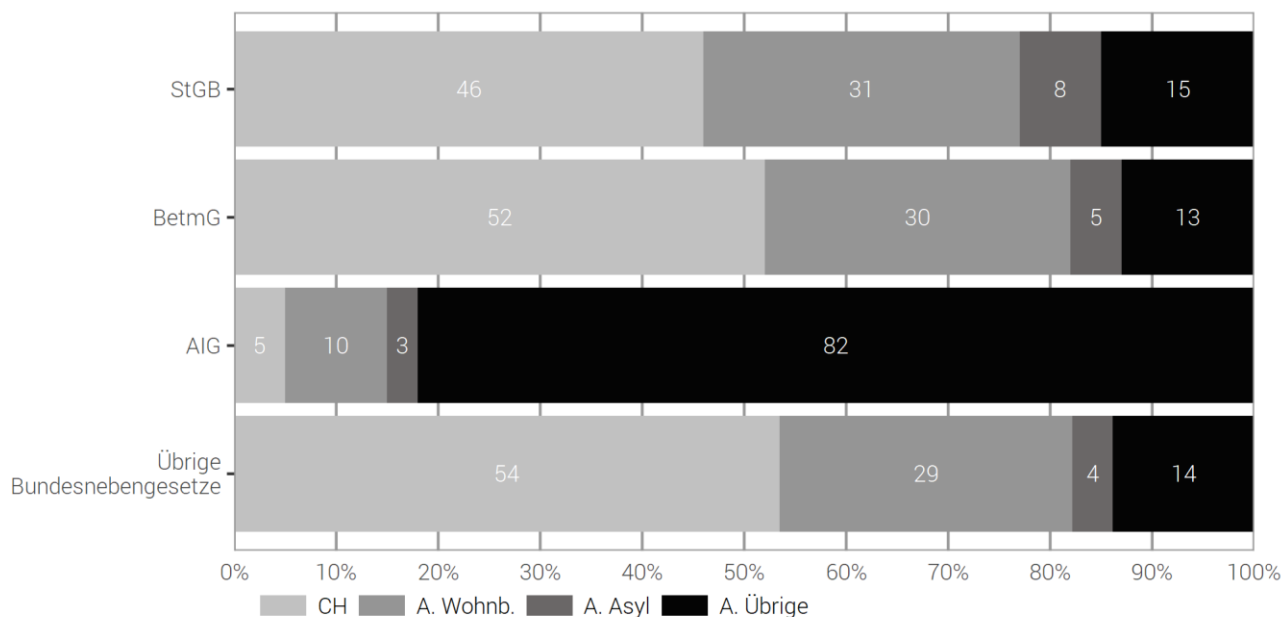
Quelle(n): BFS – Polizeiliche Kriminalstatistik (PKS) 2023

© BFS 2024

Staatszugehörigkeit nach Gesetz (CH/Ausländerinnen und Ausländer nach Aufenthaltsstatus)

Beschuldigte Personen: Staatszugehörigkeit nach Gesetz (CH/Ausländerinnen und Ausländer)

G 16



Quelle(n): BFS – Polizeiliche Kriminalstatistik (PKS) 2023

© BFS 2024

In der PKS werden ausländische Personen nach ihrer Aufenthaltsbewilligung (bzw. dem Fehlen einer solchen) in drei Kategorien unterteilt:

Ständige ausländische Wohnbevölkerung (A. Wohnb.):

- Aufenthaltsbewilligung (Ausweis B)
- Niederlassungsbewilligung (Ausweis C)
- Aufenthaltsbewilligung mit Erwerbstätigkeit (diplomatisches Personal, internationale Funktionär/innen, Ausweis Ci)

Asylbevölkerung (A. Asyl):

- Vorläufig Aufgenommene (Ausweis F)
- Asylsuchende (Ausweis N)
- Schutzbedürftige (Ausweis S)

Übrige ausländische Bevölkerung (A. Übrige):

- Kurzaufenthaltsbewilligung (Ausweis L)
- Grenzgänerbewilligung (Ausweis G)
- Legal anwesende Personen ohne ausweispflichtigen Status (Tourist/innen, Besucher/innen)
- Im Meldeverfahren für Kurzerwerbstätigkeit (Staatsangehörige / Angestellte von Unternehmen EU/EFTA)
- Illegal anwesende Asylsuchende (Abgewiesene und Ausreisepflichtige)
- Illegal Anwesende ohne Asylverfahren
- Rückweisung an der Grenze
- Aufenthaltsstatus unbekannt oder fehlend

ÜBERSICHT

Bei der letzten Kategorie (A. Übrige) sind Analysen, aufgrund von Personen mit unbekanntem oder fehlendem Aufenthaltsstatus, aufgeschlüsselt nach Unterkategorien nicht möglich. Bei der Statistik der Bevölkerung und Haushalte STATPOP werden Personen mit Kurzaufenthaltsbewilligung (Ausweis L), vorläufig aufgenommene ausländische Personen (Ausweis F) und Asylsuchende (Ausweis N) zur ständigen Wohnbevölkerung gezählt, sobald ihr Aufenthalt in der Schweiz länger als 12 Monate dauert. Diese Unterscheidung kann in der PKS nicht gemacht werden, weil die Aufenthaltsdauer nicht bekannt ist.

Anmerkung zum AIG: Schweizerinnen und Schweizer können nur beschränkt gegen das Ausländer- und Integrationsgesetz verstossen, z.B. durch die unbewilligte Beschäftigung oder die Erleichterung des illegalen Aufenthaltes von Ausländern.

Beschuldigte Personen nach Gesetz, Nationalität und Aufenthaltskategorie

Um die Vergleichbarkeit unter den Nationalitäten zu gewährleisten, müsste die Anzahl beschuldigter Personen einer Nationalität zusätzlich zur effektiv anwesenden Anzahl der entsprechenden Staatsangehörigen in Bezug gesetzt und auf 1000 Personen umgerechnet werden (entspricht der Berechnung von Belastungsraten). Dies ergibt lediglich auf nationaler Ebene Sinn, da die kantonalen Zahlen teilweise sehr tief sind und die interkantonale Mobilität der beschuldigten Personen nicht zu unterschätzen ist. Insbesondere bei kleinen Personenzahlen darf aber selbst die so berechnete Belastungsrate nicht überinterpretiert werden, da bereits die Zu-/Abnahme um eine einzelne Person zu einer starken Veränderung eben dieser Zahl führt.

2.4.1.4 Strafgesetzbuch (StGB)

Strafgesetzbuch: Beschuldigte Personen nach Nationalität und Aufenthaltsstatus

T 13

	Total	Aufenthaltsstatus		
		Ständige Wohnbevölkerung	Asylbevölkerung	Übrige Ausländer/innen
Total	20 254	15 740	1 526	2 988
Schweiz	9 410	9 410	–	–
Total Ausländer/innen	10 844	6 330	1 526	2 988
Deutschland	864	693	0	171
Italien	854	748	0	106
Rumänien	661	168	0	493
Algerien	655	23	329	303
Kosovo	579	515	6	58
Türkiye	445	367	29	49
Marokko	444	36	213	195
Portugal	416	387	0	29
Serbien	401	307	8	86
Nordmazedonien	348	308	0	40
Spanien	333	254	0	79
Afghanistan	326	108	205	13
Ukraine	286	22	238	26
Eritrea	266	179	74	13
Syrien	209	108	51	50
Ungarn	203	91	0	112
Tunesien	194	52	59	83
Polen	160	85	0	75
Frankreich	152	57	0	95
Österreich	152	128	0	24
Kroatien	144	106	0	38
Georgien	139	3	48	88
Brasilien	138	118	0	20
Sri Lanka	123	108	8	7
Bulgarien	119	60	0	59
Bosnien und Herzegowina	112	88	3	21
Somalia	105	43	53	9
Irak	101	58	29	14
Slowakei	97	54	0	43
Dominikanische Republik	95	82	1	12
Libyen	69	7	36	26
Griechenland	68	60	0	8
Russland	66	43	11	12
Niederlande	65	41	0	24
China	63	31	3	29
Albanien	61	13	3	45
Vereinigtes Königreich	60	34	0	26
Iran	58	31	14	13
Nigeria	54	33	1	20
Unbekannt	49	5	0	44
Slowenien	46	40	0	6
Tschechien	41	23	0	18

Strafgesetzbuch: Beschuldigte Personen nach Nationalität und Aufenthaltsstatus

T 13

		Aufenthaltsstatus		
		Ständige Wohnbevölkerung	Asylbevölkerung	Übrige Ausländer/innen
Indien	40	19	0	21
Thailand	38	36	0	2
Angola	36	22	13	1
Kolumbien	36	22	2	12
Vereinigte Staaten	33	14	0	19
Pakistan	32	19	2	11
Libanon	30	23	3	4
Schweden	28	22	0	6
Kamerun	28	18	2	8
Ägypten	27	18	2	7
Kongo (Brazzaville)	25	17	6	2
Montenegro	23	13	1	9
Kongo (Kinshasa)	23	18	3	2
Belarus	22	6	7	9
Ghana	22	17	0	5
Kenia	22	18	2	2
Äthiopien	21	8	9	4
Peru	21	13	0	8
Venezuela	21	11	5	5
Vietnam	21	14	0	7
Belgien	20	13	0	7
Chile	20	12	0	8
Gambia	19	10	4	5
Kuba	18	9	1	8
Côte d'Ivoire	16	11	3	2
Bangladesch	16	8	0	8
Guinea	15	4	3	8
Lettland	14	7	0	7
Litauen	14	6	0	8
Sudan	14	8	4	2
Philippinen	14	12	0	2
Staatenlos	14	10	3	1
Palästina	13	3	4	6
Moldau	12	2	2	8
Kanada	11	5	0	6
Israel	11	2	0	9
Senegal	10	8	1	1
Mexiko	10	6	0	4
Übrige Nationalitäten	213	129	22	62

Quelle(n): BFS – Polizeiliche Kriminalstatistik (PKS) 2023

© BFS 2024

2.4.1.5 Betäubungsmittelgesetz (BetmG)

Betäubungsmittelgesetz: Beschuldigte Personen nach Nationalität und Aufenthaltsstatus

T 14

	Total	Aufenthaltsstatus		
		Ständige Wohnbevölkerung	Asylbevölkerung	Übrige Ausländer/innen
Total	4 096	3 385	196	515
Schweiz	2 148	2 148	–	–
Total Ausländer/innen	1 948	1 237	196	515
Italien	213	175	0	38
Deutschland	178	142	0	36
Portugal	107	99	0	8
Spanien	102	68	0	34
Algerien	86	3	41	42
Kosovo	84	78	3	3
Türkiye	71	61	2	8
Eritrea	60	37	21	2
Serbien	55	45	0	10
Rumänien	49	17	0	32
Marokko	47	6	21	20
Afghanistan	47	7	37	3
Brasilien	44	22	0	22
Tunesien	41	13	4	24
Albanien	39	7	0	32
Nordmazedonien	38	35	0	3
Ungarn	36	25	0	11
Niederlande	35	17	0	18
Somalia	31	10	16	5
Dominikanische Republik	29	21	0	8
Frankreich	27	13	0	14
Slowakei	27	18	0	9
Österreich	25	20	0	5
Kroatien	24	21	0	3
Vereinigtes Königreich	23	14	0	9
Polen	22	18	0	4
Bosnien und Herzegowina	22	17	1	4
Bulgarien	20	15	0	5
Kolumbien	16	6	0	10
Nigeria	14	2	0	12
Iran	14	5	6	3
Thailand	14	14	0	0
Vereinigte Staaten	13	8	0	5
Syrien	13	7	6	0
Tschechien	12	8	0	4
Libyen	12	1	5	6
Irak	12	6	6	0
Griechenland	11	10	0	1
Slowenien	11	8	0	3
Ukraine	11	3	8	0
Gambia	10	5	1	4
Georgien	10	0	4	6
Übrige Nationalitäten	193	130	14	49

Quelle(n): BFS – Polizeiliche Kriminalstatistik (PKS) 2023

© BFS 2024

2.4.1.6 Ausländer- und Integrationsgesetz (AIG)

Ausländer- und Integrationsgesetz: Beschuldigte Personen nach Nationalität und Aufenthaltsstatus

T 15

	Total	Aufenthaltsstatus		
		Ständige Wohnbevölkerung	Asylbevölkerung	Übrige Ausländer/innen
Total	6 319	940	190	5 189
Schweiz	295	295	–	–
Total Ausländer/innen	6 024	645	190	5 189
Türkiye	399	57	19	323
Indien	333	4	0	329
Vereinigte Staaten	312	2	0	310
Brasilien	311	21	0	290
Algerien	300	2	54	244
Kosovo	250	53	2	195
Thailand	246	5	0	241
China	223	13	0	210
Marokko	203	5	16	182
Serbien	188	25	2	161
Nordmazedonien	158	25	0	133
Rumänien	146	19	0	127
Tunesien	120	4	9	107
Deutschland	119	78	0	41
Albanien	112	4	0	108
Syrien	105	24	8	73
Kolumbien	102	5	0	97
Russland	92	5	1	86
Kanada	90	1	0	89
Südafrika	89	1	0	88
Sri Lanka	85	9	6	70
Vereinigtes Königreich	83	1	0	82
Philippinen	73	3	0	70
Iran	71	8	3	60
Indonesien	70	0	0	70
Ukraine	66	4	15	47
Georgien	66	0	4	62
Pakistan	64	5	3	56
Afghanistan	61	11	8	42
Australien	58	1	0	57
Italien	57	35	0	22
Nigeria	56	1	0	55
Irak	55	18	1	36
Eritrea	54	26	10	18
Kuba	51	1	0	50
Vietnam	49	6	0	43
Venezuela	47	3	1	43
Dominikanische Republik	37	9	0	28
Kasachstan	37	1	0	36
Libyen	36	1	9	26
Bosnien und Herzegowina	35	7	0	28
Ägypten	32	1	0	31
Mexiko	31	1	0	30
Spanien	30	19	0	11
Somalia	30	3	8	19
Bangladesch	29	0	0	29
Portugal	27	20	0	7
Peru	26	1	0	25
Polen	25	4	0	21
Bulgarien	22	4	0	18
Libanon	22	1	0	21
Frankreich	21	4	0	17
Ungarn	21	5	0	16

Ausländer- und Integrationsgesetz: Beschuldigte Personen nach Nationalität und Aufenthaltsstatus

T 15

		Aufenthaltsstatus			
		Ständige Wohnbevölkerung	Asylbevölkerung	Übrige Ausländer/innen	
Argentinien	21	0	0	21	
Äthiopien	20	4	1	15	
Ghana	20	1	0	19	
Kenia	19	1	0	18	
Kambodscha	19	1	0	18	
Staatenlos	18	1	0	17	
Montenegro	17	2	0	15	
Slowakei	16	8	0	8	
Kamerun	16	1	0	15	
Mongolei	16	2	0	14	
Kroatien	15	4	0	11	
Tansania	14	0	0	14	
Jordanien	14	0	0	14	
Österreich	13	11	0	2	
Guinea	12	0	0	12	
Bolivien	11	0	0	11	
Griechenland	10	6	0	4	
Moldau	10	0	0	10	
Angola	10	3	2	5	
Gambia	10	0	2	8	
Mauritius	10	0	0	10	
Jamaika	10	0	0	10	
Saudi-Arabien	10	0	0	10	
Palästina	10	1	2	7	
Unbekannt	10	1	0	9	
Übrige Nationalitäten	248	32	4	212	

Quelle(n): BFS – Polizeiliche Kriminalstatistik (PKS) 2023

© BFS 2024

Anzahl Straftaten innerhalb eines Kalenderjahres pro beschuldigte Person

Die Straftaten können sowohl zur gleichen Zeit am gleichen Ort geschehen oder über verschiedene Zeitpunkte in einem Jahr verteilt sein. Häufigere 2er- oder 3er-Straftatenkombinationen gemäss StGB sind der Einschleichdiebstahl (Hausfriedensbruch und Diebstahl) oder der Einbruchdiebstahl in Immobilien (Sachbeschädigung, Hausfriedensbruch und Diebstahl).

2.4.1.7 Strafgesetzbuch (StGB)

Strafgesetzbuch: Anzahl Straftaten innerhalb eines Kalenderjahres pro beschuldigte Person

T 16

	Anzahl Straftaten pro Person						Total
	1	2	3	4	5-10	>10	
Total Minderjährige	1 434	566	239	142	216	56	2 653
Schweizer/innen	864	333	128	74	97	21	1 517
Ausländer/innen	570	233	111	68	119	35	1 136
Wohnbevölkerung	356	136	64	30	47	17	650
Asylbevölkerung	134	74	34	31	49	14	336
übrige Ausländer/innen	80	23	13	7	23	4	150
Total Erwachsene	9 526	4 016	1 667	877	1 169	346	17 601
Schweizer/innen	4 548	1 718	683	356	462	126	7 893
Ausländer/innen	4 978	2 298	984	521	707	220	9 708
Wohnbevölkerung	2 908	1 438	557	313	370	94	5 680
Asylbevölkerung	552	292	125	84	95	41	1 189
übrige Ausländer/innen	1 518	568	302	124	242	85	2 839

Quelle(n): BFS – Polizeiliche Kriminalstatistik (PKS) 2023

© BFS 2024

2.4.1.8 Betäubungsmittelgesetz (BetmG)

Betäubungsmittelgesetz: Anzahl Straftaten innerhalb eines Kalenderjahres pro beschuldigte Person

T 17

	Anzahl Straftaten pro Person						Total
	1	2	3	4	5-10	>10	
Total Minderjährige	147	178	58	21	18	4	426
Schweizer/innen	91	124	43	14	14	2	288
Ausländer/innen	56	54	15	7	4	2	138
Wohnbevölkerung	36	34	10	4	3	2	89
Asylbevölkerung	14	14	5	3	1	0	37
übrige Ausländer/innen	6	6	0	0	0	0	12
Total Erwachsene	1 282	1 154	705	301	213	15	3 670
Schweizer/innen	626	546	371	191	119	7	1 860
Ausländer/innen	656	608	334	110	94	8	1 810
Wohnbevölkerung	386	363	235	88	69	7	1 148
Asylbevölkerung	81	49	16	8	4	1	159
übrige Ausländer/innen	189	196	83	14	21	0	503

Quelle(n): BFS – Polizeiliche Kriminalstatistik (PKS) 2023

© BFS 2024

Die häufigste 2er-Straftatenkombination im Bereich der Betäubungsmitteldelinquenz ist der Besitz resp. die Sicherstellung im Zusammenhang mit dem Konsum von illegalen Substanzen. In diesem Bereich der Delinquenz sind wiederholte Verzeigungen derselben Person wesentlich häufiger als in anderen Bereichen.

2.4.1.9 Ausländer- und Integrationsgesetz (AIG)

Ausländer- und Integrationsgesetz: Anzahl Straftaten innerhalb eines Kalenderjahres pro beschuldigte Person

T 18

	Anzahl Straftaten pro Person						Total
					5-10	>10	
Total Minderjährige	75	32	4	0	0	0	111
Schweizer/innen	0	0	0	0	0	0	0
Ausländer/innen	75	32	4	0	0	0	111
Wohnbevölkerung	2	0	0	0	0	0	2
Asylbevölkerung	10	2	2	0	0	0	14
übrige Ausländer/innen	63	30	2	0	0	0	95
Total Erwachsene	4 770	913	386	88	44	7	6 208
Schweizer/innen	244	42	9	0	0	0	295
Ausländer/innen	4 526	871	377	88	44	7	5 913
Wohnbevölkerung	491	117	30	3	2	0	643
Asylbevölkerung	141	21	3	5	5	1	176
übrige Ausländer/innen	3 894	733	344	80	37	6	5 094

Quelle(n): BFS – Polizeiliche Kriminalstatistik (PKS) 2023

© BFS 2024

Im Bereich des Ausländer- und Integrationsgesetzes sind mehrere Widerhandlungen einer Person relativ häufig. Eine illegale Einreise hat z.B. auch einen illegalen Aufenthalt zur Konsequenz.

Registrierte beschuldigte Personen pro Straftat gegen das Strafgesetzbuch (StGB)**Anzahl beschuldigte Personen pro Straftat gegen das Strafgesetzbuch**

T 19

Anzahl Straftaten	Anzahl beschuldigte Personen					
	1	2	3	4	5-10	>10
Anzahl Straftaten	33 210	4 371	979	360	378	66

Quelle(n): BFS – Polizeiliche Kriminalstatistik (PKS) 2023

© BFS 2024

Verzeigungen im Bereich des Betäubungsmittelgesetzes aber auch im Bereich des Ausländer- und Integrationsgesetzes werden oftmals pro Person bearbeitet, insofern kann statistisch nicht mehr sichtbar gemacht werden, ob Straftaten alleine oder vereint begangen wurden. Auf eine entsprechende Auswertung im Betäubungsmittelbereich und im Bereich des Ausländer- und Integrationsgesetzes wird daher verzichtet.

3 Detailbereiche

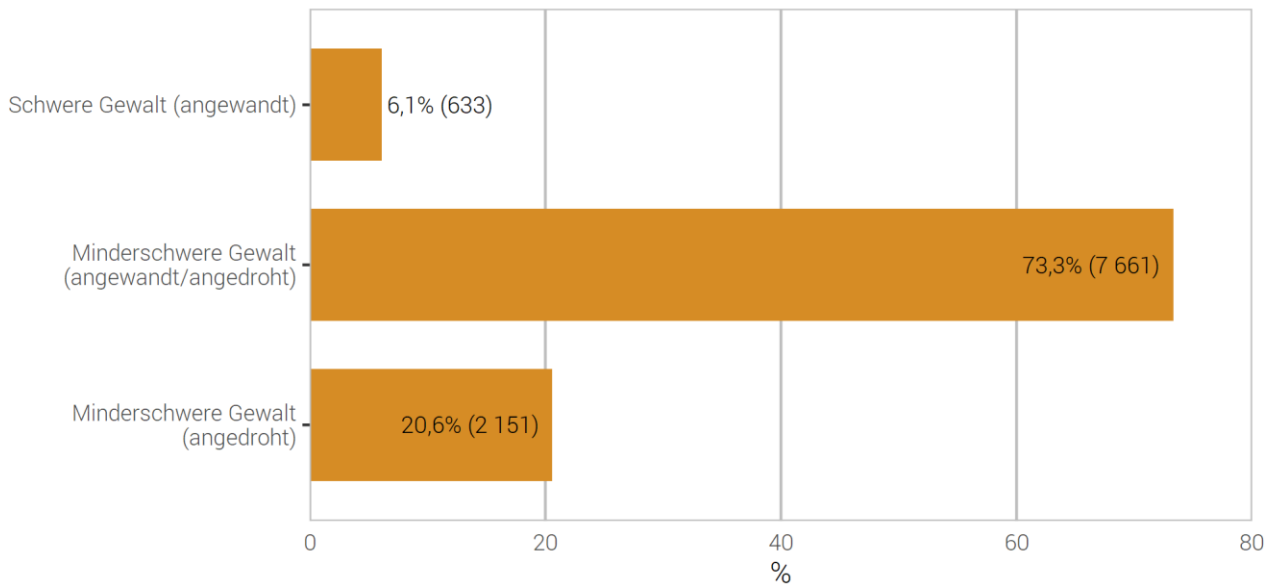
3.1 Gewaltstraftaten

Unter «Gewaltstraftaten» werden die Straftatbestände des StGB zusammengefasst, welche die vorsätzliche Anwendung oder Androhung von Gewalt gegen Personen beinhalten. Gewaltanwendung gegen Sachen wird ausgeschlossen (siehe Sachbeschädigung).

Gewaltstraftaten: Verteilung nach Form

Gewaltstraftaten: Verteilung nach Form

G 17



Quelle(n): BFS – Polizeiliche Kriminalstatistik (PKS) 2023

© BFS 2024

Gewaltstraftaten: Aufklärung und Vorjahresvergleich

Gewaltstraftaten: Aufklärung und Vorjahresvergleich

T 20

	2022		2023		Differenz Vorjahr
	Straftaten	Aufklärung	Straftaten	Aufklärung	
Total Gewalt	10 598	77,5%	10 445	79,2%	-1%
Total schwere Gewalt (angewandt)	568	78,2%	633	81,4%	11%
Vollendete Tötungsdelikte (Art. 111–113/116)	9	100,0%	7	85,7%	-22%
mit Schusswaffe	3	100,0%	0	–	-100%
mit Schneid-/Stichwaffe	4	100,0%	2	100,0%	-50%
mit Schlag-/Hiebwaffe	1	100,0%	0	–	-100%
mit Körpergewalt	1	100,0%	4	75,0%	300%
anderes Tatmittel	0	–	0	–	0%
ohne Angabe/unbekannt	0	–	1	100,0%	–
Versuchte Tötungsdelikte (Art. 111–113/116)	40	95,0%	47	91,5%	18%
mit Schusswaffe	2	100,0%	3	66,7%	50%
mit Schneid-/Stichwaffe	26	96,2%	33	90,9%	27%
mit Schlag-/Hiebwaffe	1	0,0%	0	–	-100%
mit Körpergewalt	7	100,0%	9	100,0%	29%
anderes Tatmittel	4	100,0%	2	100,0%	-50%
ohne Angabe/unbekannt	0	–	0	–	0%
Schwere Körperverletzung (Art. 122)	280	76,1%	344	81,1%	23%
mit Schusswaffe	2	100,0%	1	100,0%	-50%
mit Schneid-/Stichwaffe	58	91,4%	72	94,4%	24%
mit Schlag-/Hiebwaffe	20	60,0%	18	72,2%	-10%
mit Körpergewalt	151	78,8%	189	87,3%	25%
anderes Tatmittel	44	56,8%	59	49,2%	34%
ohne Angabe/unbekannt	5	40,0%	5	60,0%	0%
Verstümmelung weiblicher Genitalien (Art. 124)	1	100,0%	0	–	-100%
Geiselnahme (Art. 185)	0	–	0	–	0%
Vergewaltigung (Art. 190)	193	81,3%	199	86,4%	3%
Raub (Art. 140 Ziff. 4)	45	57,8%	36	41,7%	-20%
Total minderschwere Gewalt (angewandt evtl. angedroht)	7 852	78,7%	7 661	80,7%	-2%
Einfache Körperverletzung (Art. 123)	1 485	76,2%	1 434	76,8%	-3%
Tätlichkeiten (Art. 126)	3 311	80,9%	3 315	81,9%	0%
Beteiligung Raufhandel (Art. 133) ¹	163	100,0%	251	99,2%	54%
Anzahl Fälle	39	–	51	–	31%
Beteiligung Angriff (Art. 134) ¹	376	83,0%	380	85,8%	1%
Anzahl Fälle	171	–	169	–	-1%
Raub (Art. 140 Ziff. 1–3)	512	51,8%	508	53,7%	-1%
Nötigung (Art. 181)	1 041	74,7%	884	82,8%	-15%
Zwangsheirat (Art. 181a)	0	–	2	100,0%	–
Freiheitsberaubung/Entführung (Art. 183)	73	74,0%	66	69,7%	-10%
Freiheitsb./Entführung schwerer Fall (Art. 184)	0	–	1	0,0%	–
Sexuelle Nötigung (Art. 189)	159	80,5%	134	87,3%	-16%
Gewalt und Drohung gegen Behörden und Beamte (Art. 285)	724	91,7%	679	90,4%	-6%
Erpressung (Art. 156 Ziff. 3)	8	50,0%	7	71,4%	-13%
Total minderschwere Gewalt (angedroht)	2 178	73,3%	2 151	73,3%	-1%
Drohung (Art. 180)	1 747	87,1%	1 751	86,9%	0%
Erpressung (Art. 156 Ziff. 1,2,4)	431	17,2%	400	14,0%	-7%

¹Bei Raufhandel und Angriff wird explizit die Beteiligung sanktioniert. Deshalb entspricht hier die Zahl der Beteiligten (also Beschuldigten) der Zahl der Straftaten. Die Anzahl Fälle entspricht der Anzahl Vorfälle, bei denen ein Raufhandel oder ein Angriff stattgefunden hat.

Quelle(n): BFS – Polizeiliche Kriminalstatistik (PKS) 2023

© BFS 2024

Gewaltstraftaten nach Örtlichkeit

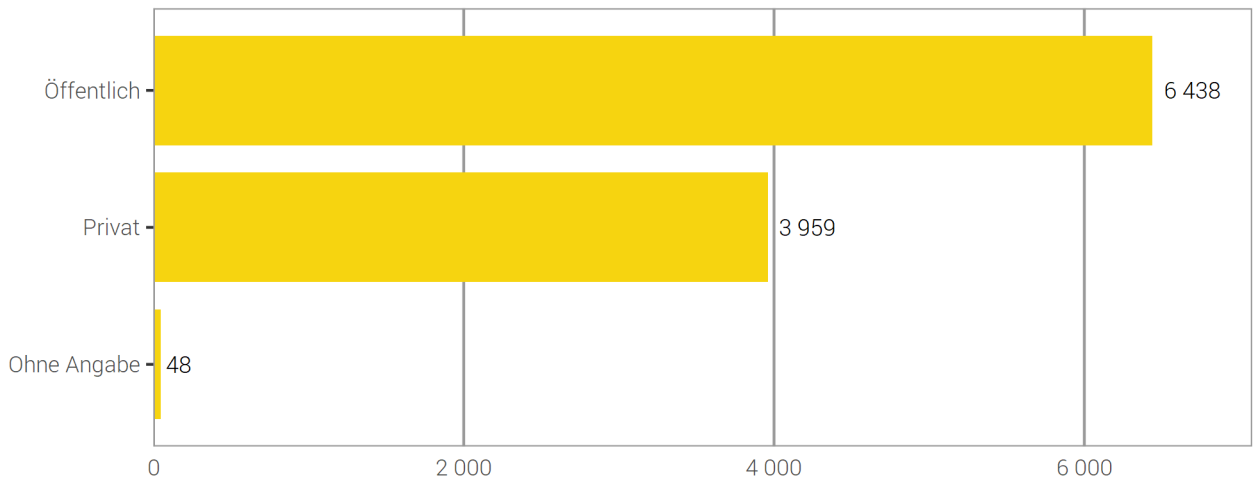
3.1.1.1 Gewaltstraftaten nach Örtlichkeit: Öffentlich–Privat

Unter privatem Raum werden ausschliesslich die «eigenen vier Wände», das heisst die für andere nicht zugänglichen Privaträume von Personen verstanden.

Ein Raum gilt als öffentlich, wenn er grundsätzlich für verschiedenste Personen zugänglich ist (beispielsweise auch das Treppenhaus oder die gemeinsame Waschküche eines Mehrfamilienhauses).

Gewaltstraftaten nach Örtlichkeit: Öffentlich–Privat

G 18



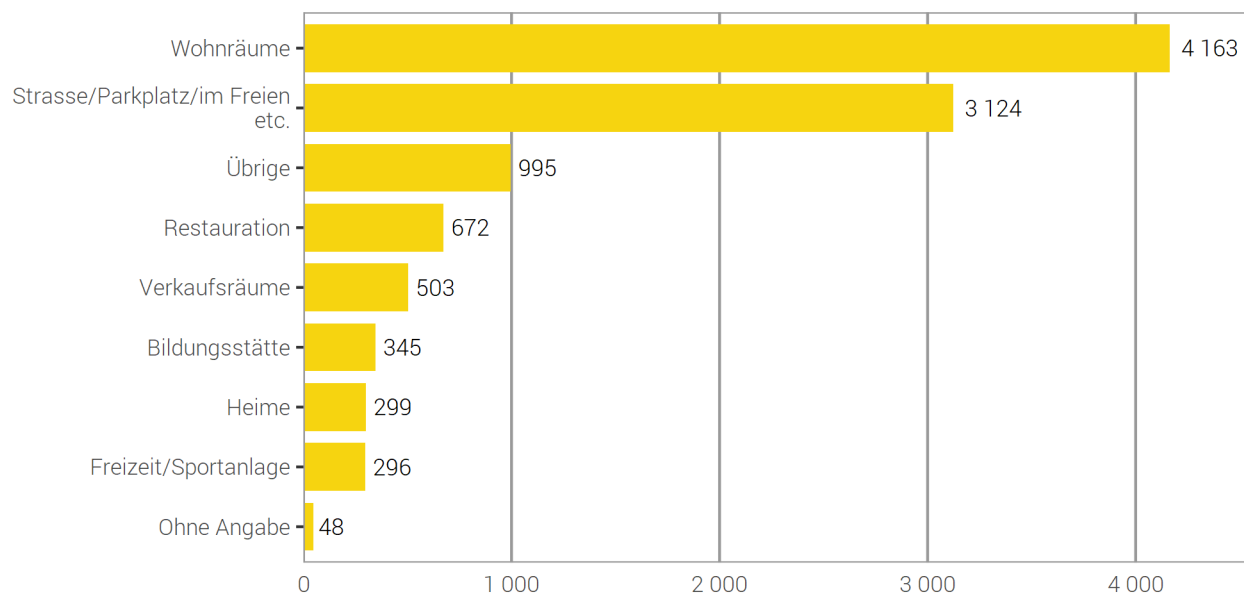
Quelle(n): BFS – Polizeiliche Kriminalstatistik (PKS) 2023

© BFS 2024

3.1.1.2 Gewaltstraftaten nach Örtlichkeit: detaillierte Kategorien

Gewaltstraftaten nach Örtlichkeit: detaillierte Kategorien

G 19



Quelle(n): BFS – Polizeiliche Kriminalstatistik (PKS) 2023

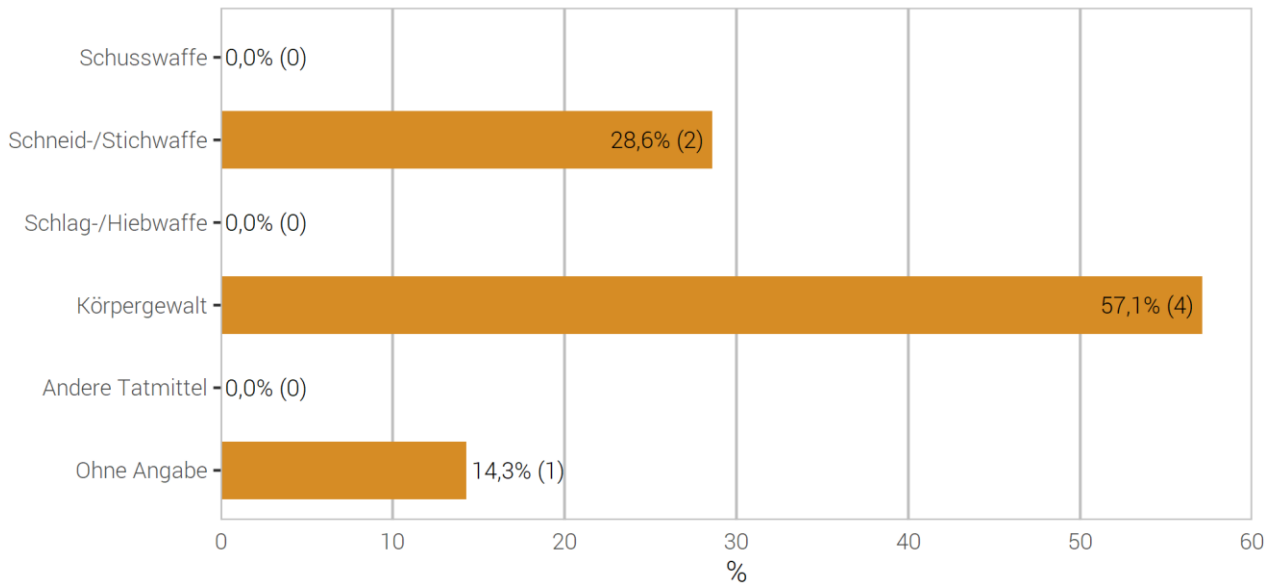
© BFS 2024

Gewaltstraftaten: Tatmittel

3.1.1.3 Tötungsdelikte

Vollendete Tötungsdelikte (Art. 111–113/116): Tatmittel

G 20

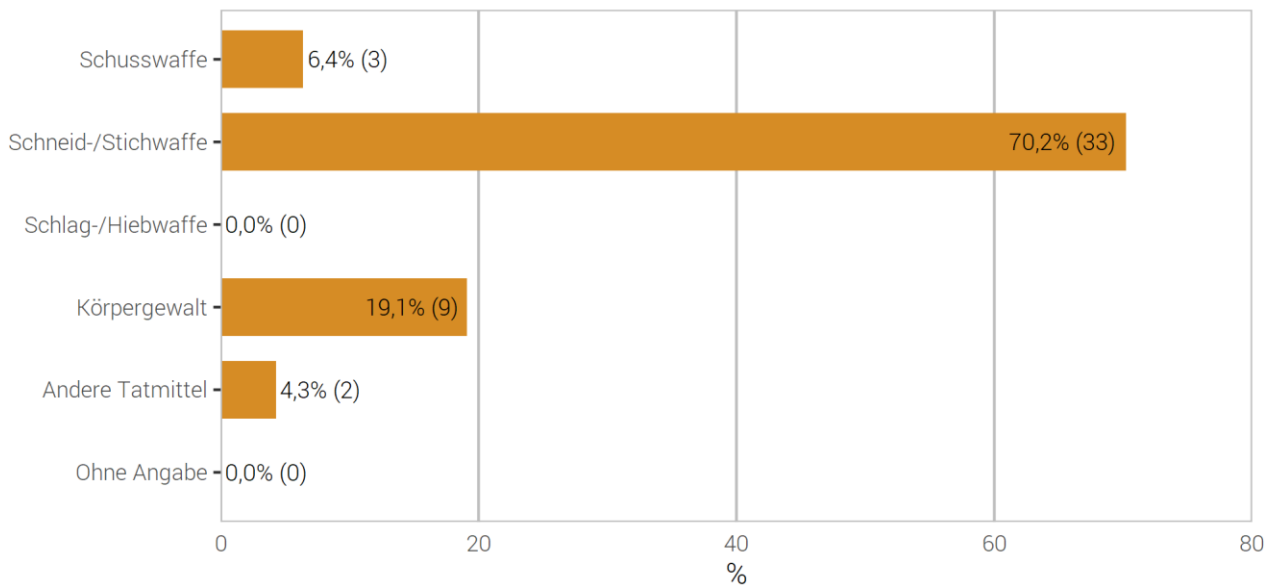


Quelle(n): BFS – Polizeiliche Kriminalstatistik (PKS) 2023

© BFS 2024

Versuchte Tötungsdelikte (Art. 111–113/116): Tatmittel

G 21



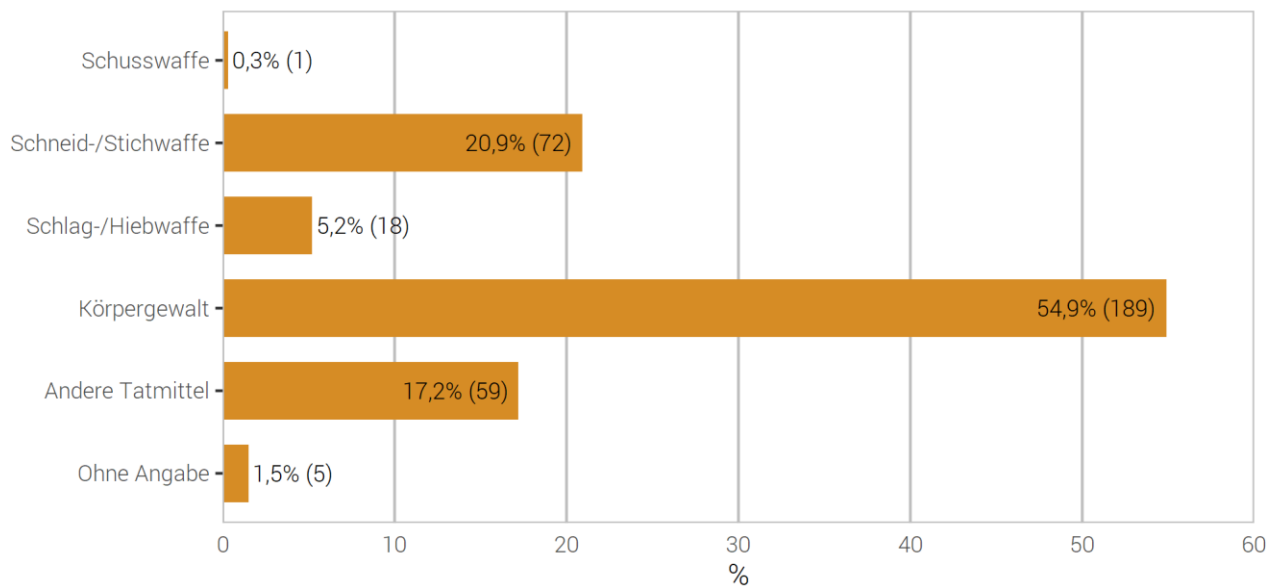
Quelle(n): BFS – Polizeiliche Kriminalstatistik (PKS) 2023

© BFS 2024

3.1.1.4 Schwere Körperverletzung

Schwere Körperverletzung (Art. 122): Tatmittel

G 22



Quelle(n): BFS – Polizeiliche Kriminalstatistik (PKS) 2023

© BFS 2024

Beschuldigte Personen von Gewaltstraftaten: Alter, Geschlecht und Staatszugehörigkeit

Beschuldigte Personen von Gewaltstraftaten: Alter, Geschlecht und Staatszugehörigkeit

T 21

	Total	Alter/Geschlecht				Ausländer/innen/ Status	
		<18	18-24	>24	M	Total	Wohnb.
Total Gewalt	5 957	876	855	4 226	4 812	3 055	2 186
Total schwere Gewalt (angewandt)	607	130	154	323	558	319	210
Vollendete Tötungsdelikte (Art. 111–113/116)	7	1	0	6	6	3	2
mit Schusswaffe	0	0	0	0	0	0	0
mit Schneid-/Stichwaffe	2	1	0	1	2	2	1
mit Schlag-/Hiebwaffe	0	0	0	0	0	0	0
mit Körpergewalt	3	0	0	3	3	0	0
anderes Tatmittel	0	0	0	0	0	0	0
ohne Angabe/unbekannt	2	0	0	2	1	1	1
Versuchte Tötungsdelikte (Art. 111–113/116)	49	7	13	29	42	26	16
mit Schusswaffe	1	0	0	1	1	0	0
mit Schneid-/Stichwaffe	32	3	10	19	28	19	11
mit Schlag-/Hiebwaffe	0	0	0	0	0	0	0
mit Körpergewalt	13	4	2	7	13	6	4
anderes Tatmittel	3	0	1	2	0	1	1
ohne Angabe/unbekannt	0	0	0	0	0	0	0
Schwere Körperverletzung (Art. 122)	363	83	96	184	321	198	129
mit Schusswaffe	1	0	1	0	1	1	1
mit Schneid-/Stichwaffe	82	5	22	55	65	51	31
mit Schlag-/Hiebwaffe	14	2	3	9	13	6	2
mit Körpergewalt	230	69	58	103	214	130	91
anderes Tatmittel	32	4	12	16	24	10	4
ohne Angabe/unbekannt	3	2	0	1	3	0	0
Verstümmelung weiblicher Genitalien (Art. 124)	0	0	0	0	0	0	0
Geiselnahme (Art. 185)	0	0	0	0	0	0	0
Vergewaltigung (Art. 190)	170	28	37	105	170	87	63
Raub (Art. 140 Ziff. 4)	38	16	15	7	38	16	9
Total minderschwere Gewalt (angewandt evtl. angedroht)	4 974	769	716	3 489	3 977	2 555	1 824
Einfache Körperverletzung (Art. 123)	1 140	214	172	754	984	615	434
Tätlichkeiten (Art. 126)	2 444	260	282	1 902	1 780	1 262	983
Beteiligung Raufhandel (Art. 133)	248	61	68	119	227	159	92
Beteiligung Angriff (Art. 134)	311	150	94	67	294	145	95
Raub (Art. 140 Ziff. 1–3)	369	173	81	115	347	228	102
Nötigung (Art. 181)	722	92	63	567	610	326	262
Zwangsheirat (Art. 181a)	2	0	0	2	2	2	2
Freiheitsberaubung/Entführung (Art. 183)	53	0	6	47	45	30	27
Freiheitsb./Entführung schwerer Fall (Art. 184)	0	0	0	0	0	0	0
Sexuelle Nötigung (Art. 189)	111	23	22	66	106	54	38
Gewalt und Drohung gegen Behörden und Beamte (Art. 285)	459	56	84	319	373	200	115
Erpressung (Art. 156 Ziff. 3)	14	10	3	1	14	10	7
Total minderschwere Gewalt (angedroht)	1 501	169	165	1 167	1 276	808	624
Drohung (Art. 180)	1 450	163	158	1 129	1 237	783	606
Erpressung (Art. 156 Ziff. 1,2,4)	58	8	8	42	46	30	22

Quelle(n): BFS – Polizeiliche Kriminalstatistik (PKS) 2023

© BFS 2024

Geschädigte Personen von Gewaltstraftaten: Alter und Geschlecht

Geschädigte Personen von Gewaltstraftaten: Alter und Geschlecht

T 22

		Alter			Geschlecht		
		<18		>24		W	Jur. P.
Total Gewalt	8 417	1 186	1 256	5 845	5 030	3 257	130
Total schwere Gewalt (angewandt)	619	131	127	361	343	276	0
Vollendete Tötungsdelikte (Art. 111–113/116)	7	0	0	7	4	3	0
mit Schusswaffe	0	0	0	0	0	0	0
mit Schneid-/Stichwaffe	2	0	0	2	2	0	0
mit Schlag-/Hiebwaffe	0	0	0	0	0	0	0
mit Körpergewalt	4	0	0	4	1	3	0
anderes Tatmittel	0	0	0	0	0	0	0
ohne Angabe/unbekannt	1	0	0	1	1	0	0
Versuchte Tötungsdelikte (Art. 111–113/116)	47	7	9	31	32	15	0
mit Schusswaffe	3	1	1	1	3	0	0
mit Schneid-/Stichwaffe	33	4	8	21	24	9	0
mit Schlag-/Hiebwaffe	0	0	0	0	0	0	0
mit Körpergewalt	9	1	0	8	4	5	0
anderes Tatmittel	2	1	0	1	1	1	0
ohne Angabe/unbekannt	0	0	0	0	0	0	0
Schwere Körperverletzung (Art. 122)	340	63	62	215	278	62	0
mit Schusswaffe	1	0	1	0	1	0	0
mit Schneid-/Stichwaffe	71	7	12	52	61	10	0
mit Schlag-/Hiebwaffe	18	3	0	15	15	3	0
mit Körpergewalt	188	48	40	100	149	39	0
anderes Tatmittel	57	4	8	45	49	8	0
ohne Angabe/unbekannt	5	1	1	3	3	2	0
Verstümmelung weiblicher Genitalien (Art. 124)	0	0	0	0	0	0	0
Geiselnahme (Art. 185)	0	0	0	0	0	0	0
Vergewaltigung (Art. 190)	198	54	50	94	0	198	0
Raub (Art. 140 Ziff. 4)	39	7	8	24	34	5	0
Total minderschwere Gewalt (angewandt evtl. angedroht)	6 615	957	978	4 598	3 959	2 574	82
Einfache Körperverletzung (Art. 123)	1 400	195	230	975	933	467	0
Tätlichkeiten (Art. 126)	3 129	426	430	2 273	1 692	1 437	0
Raufhandel (Art. 133)	116	22	35	59	100	16	0
Angriff (Art. 134)	231	58	78	95	215	16	0
Raub (Art. 140 Ziff. 1–3)	626	158	135	288	503	78	45
Nötigung (Art. 181)	836	104	85	625	351	463	22
Zwangsheirat (Art. 181a)	2	0	0	2	0	2	0
Freiheitsberaubung/Entführung (Art. 183)	67	24	10	33	27	40	0
Freiheitsb./Entführung schwerer Fall (Art. 184)	1	0	0	1	1	0	0
Sexuelle Nötigung (Art. 189)	129	59	29	41	31	98	0
Gewalt und Drohung gegen Behörden und Beamte (Art. 285)	634	2	49	566	436	181	17
Erpressung (Art. 156 Ziff. 3)	7	3	1	3	7	0	0
Total minderschwere Gewalt (angedroht)	2 193	248	317	1 579	1 208	936	49
Drohung (Art. 180)	1 804	202	206	1 384	903	889	12
Erpressung (Art. 156 Ziff. 1,2,4)	396	48	112	198	310	48	38

Quelle(n): BFS – Polizeiliche Kriminalstatistik (PKS) 2023

© BFS 2024

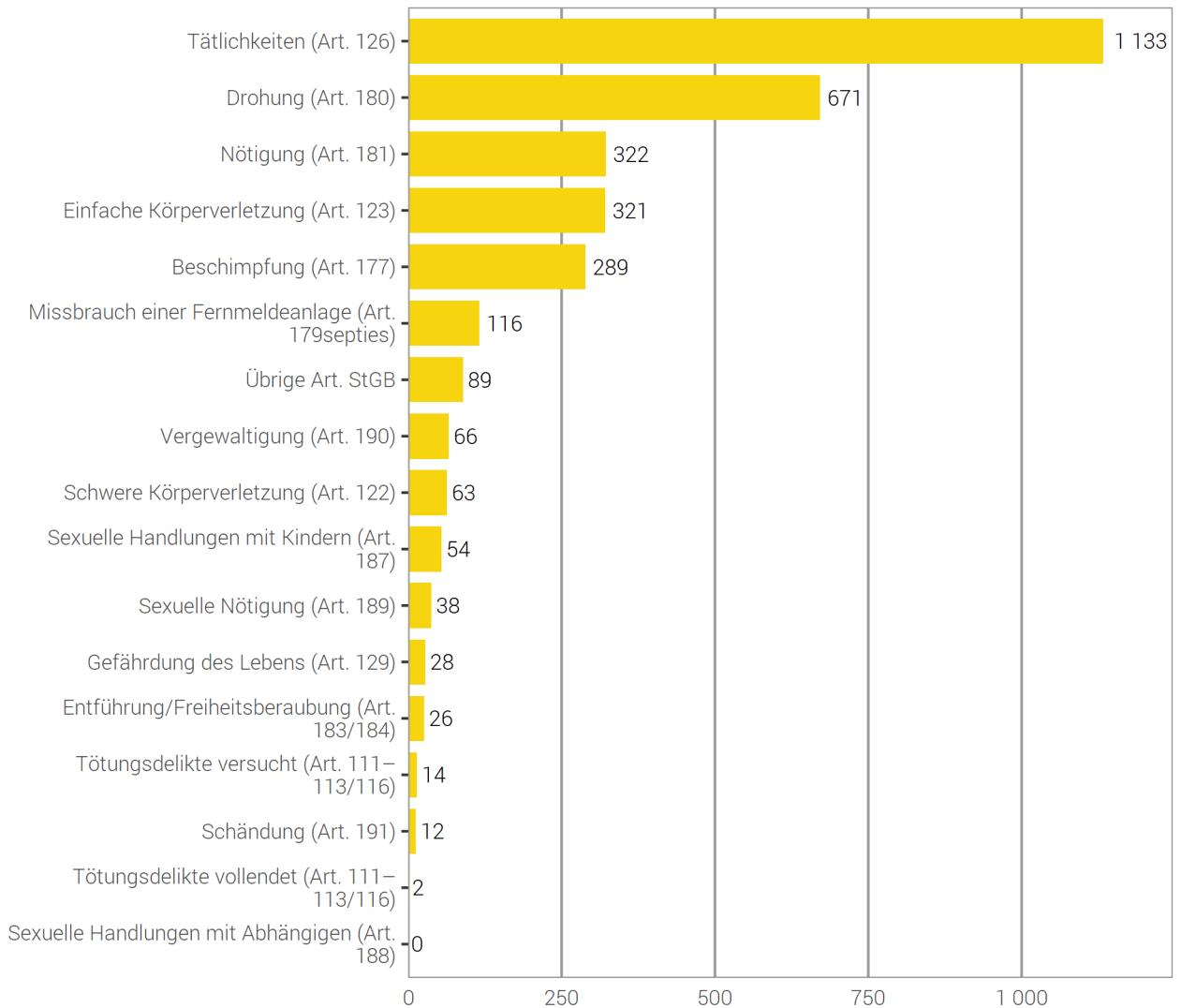
3.2 Häusliche Gewalt

Die polizeiliche Kriminalstatistik (PKS) definiert seit 2009 häusliche Gewalt anhand der Beziehung zwischen geschädigter und beschuldigter Person zum Zeitpunkt der Tat. Die kantonalen Polizeibehörden erfassen für eine Auswahl von Straftatbeständen die Beziehung zwischen den Personen. Handelt es sich bei der beschuldigten Person um eine(n) aktuelle(n) oder ehemalige(n) Partner(in) oder ein anderes Familienmitglied der geschädigten Personen, werden die polizeilich registrierten Straftaten dem häuslichen Bereich zugerechnet.

Häusliche Gewalt: Verteilung nach Straftatbestand

Häusliche Gewalt: Verteilung nach Straftatbestand

G 23



Quelle(n): BFS – Polizeiliche Kriminalstatistik (PKS) 2023

© BFS 2024

Häusliche Gewalt: Vorjahresvergleich

Häusliche Gewalt: Vorjahresvergleich

T 23

	2022	2023	Differenz Vorjahr
	Straftaten	Straftaten	
Total ausgewählte Straftaten häusliche Gewalt	3 455	3 244	-6%
Tötungsdelikte vollendet (Art. 111–113/116)	4	2	-50%
Tötungsdelikte versucht (Art. 111–113/116)	15	14	-7%
Schwere Körperverletzung (Art. 122)	41	63	54%
Einfache Körperverletzung (Art. 123)	363	321	-12%
Tätlichkeiten (Art. 126)	1 178	1 133	-4%
Gefährdung Leben (Art. 129)	47	28	-40%
Beschimpfung (Art. 177)	297	289	-3%
Missbrauch einer Fernmeldeanlage (Art. 179 ^{septies})	130	116	-11%
Drohung (Art. 180)	724	671	-7%
Nötigung (Art. 181)	346	322	-7%
Entführung/Freiheitsberaubung (Art. 183/184)	30	26	-13%
Sexuelle Handlungen mit Kindern (Art. 187)	58	54	-7%
Sexuelle Handlungen mit Abhängigen (Art. 188)	0	0	0%
Sexuelle Nötigung (Art. 189)	41	38	-7%
Vergewaltigung (Art. 190)	58	66	14%
Schändung (Art. 191)	11	12	9%
Übrige ausgewählte Artikel des StGB ²	112	89	-21%

²Übrige Artikel des StGB: Verleitung und Beihilfe zum Selbstmord (Art. 115 StGB), strafbarer Schwangerschaftsabbruch ohne Einwilligung der Schwangeren (Art. 118.2 StGB), Verstümmelung weiblicher Genitalien (Art. 124 StGB), Aussetzung (Art. 127 StGB), Verabreichen gesundheitsgefährdender Stoffe an Kinder (Art. 136 StGB), üble Nachrede (Art. 173 StGB), Verleumdung (Art. 174 StGB), Zwangsheirat/erzwungene eingetragene Partnerschaft (Art. 181a StGB), Geiselnahme (Art. 185 StGB), Ausnützung der Notlage (Art. 193 StGB), sexuelle Belästigung (Art. 198 StGB), strafbare Vorbereitungshandlungen zu vorsätzlicher Tötung, Mord, Körperverletzung, Verstümmelung weiblicher Genitalien, Entführung oder Geiselnahme (Art. 260^{bis} StGB).

Quelle(n): BFS – Polizeiliche Kriminalstatistik (PKS) 2023

© BFS 2024

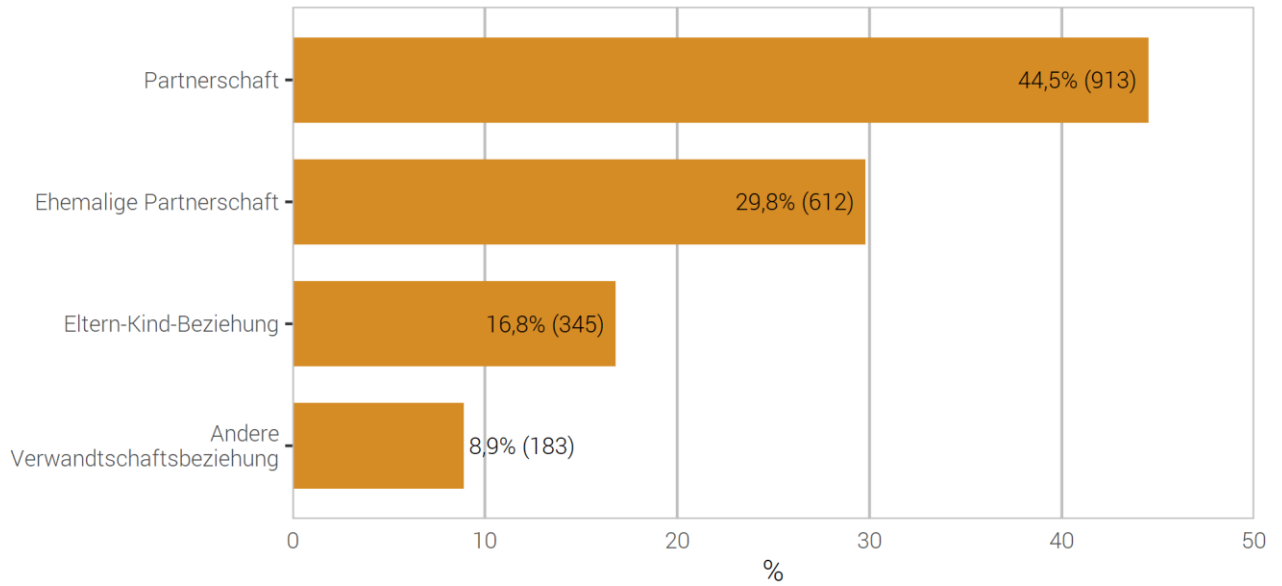
Ein weiterer häufig auftretender Straftatbestand im Rahmen der häuslichen Gewalt ist der Hausfriedensbruch. Aufgrund der sehr grossen Menge an Hausfriedensbrüchen (v.a. im Zusammenhang mit Diebstahl) wird aus Gründen des Aufwandes auf die obligatorische Angabe der Beziehung zwischen der beschuldigten und geschädigten Person verzichtet.

Häusliche Gewalt: Arten der Beziehung zwischen geschädigter und beschuldigter Person

In dieser Grafik wird jede geschädigte Person pro Beziehungsart einmal ausgewiesen. Eine Person kann somit wiederholt enthalten sein. Beispiel: Jemand wird Opfer eines Angriffs durch den Partner und die beiden Kinder. Diese geschädigte Person wird einmal mit Beziehungsart „Paarbeziehung“ und einmal mit Beziehungsart „Eltern/Kind“ gezählt.

Häusliche Gewalt: Arten der Beziehung zwischen geschädigter und beschuldigter Person

G 24



Quelle(n): BFS – Polizeiliche Kriminalstatistik (PKS) 2023

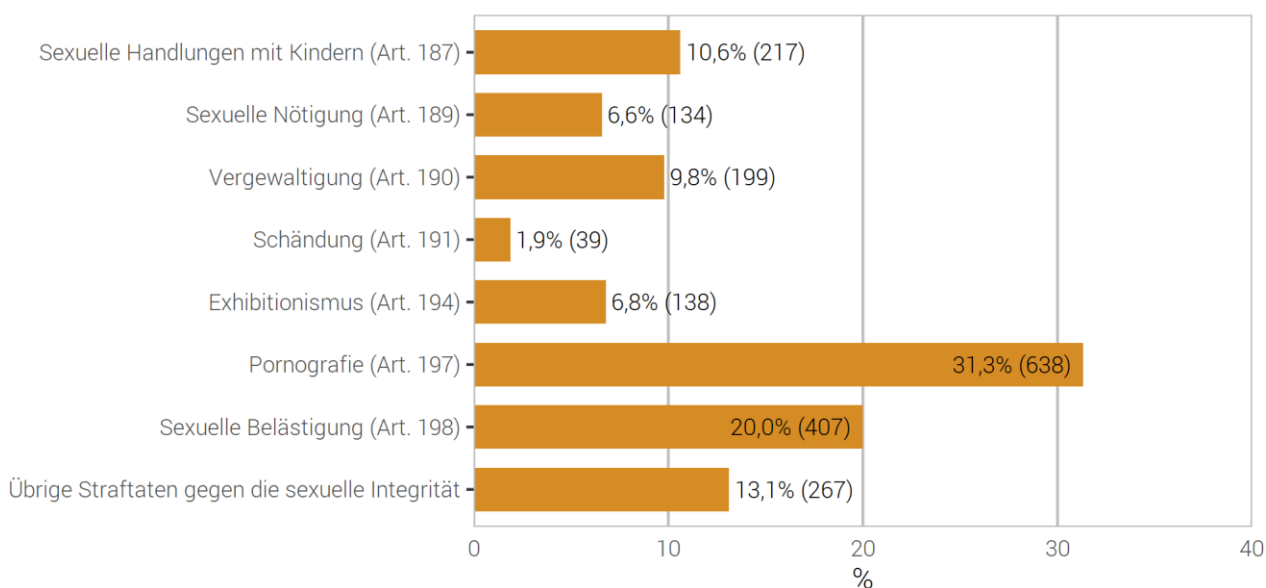
© BFS 2024

3.3 Straftaten gegen die sexuelle Integrität

Straftaten gegen die sexuelle Integrität: Verteilung nach Straftaten

Straftaten gegen die sexuelle Integrität: Verteilung nach Straftaten

G 25



Quelle(n): BFS – Polizeiliche Kriminalstatistik (PKS) 2023

© BFS 2024

Straftaten gegen die sexuelle Integrität: Aufklärung und Vorjahresvergleich

Straftaten gegen die sexuelle Integrität: Aufklärung und Vorjahresvergleich

T 24

	2022		2023		Differenz Vorjahr
	Straftaten	Aufklärung	Straftaten	Aufklärung	
Total Straftaten gegen die sexuelle Integrität	2 360	82,7%	2 039	83,0%	-14%
Sexuelle Handlungen mit Kindern (Art. 187)	192	81,3%	217	78,8%	13%
Sexuelle Nötigung (Art. 189)	159	80,5%	134	87,3%	-16%
Vergewaltigung (Art. 190)	193	81,3%	199	86,4%	3%
Schändung (Art. 191)	32	81,3%	39	82,1%	22%
Exhibitionismus (Art. 194)	184	54,9%	138	44,9%	-25%
Pornografie (Art. 197)	748	92,2%	638	93,9%	-15%
Sexuelle Belästigung (Art. 198)	435	64,1%	407	68,3%	-6%
Übrige Straftaten gegen die sexuelle Integrität	417	99,3%	267	97,8%	-36%

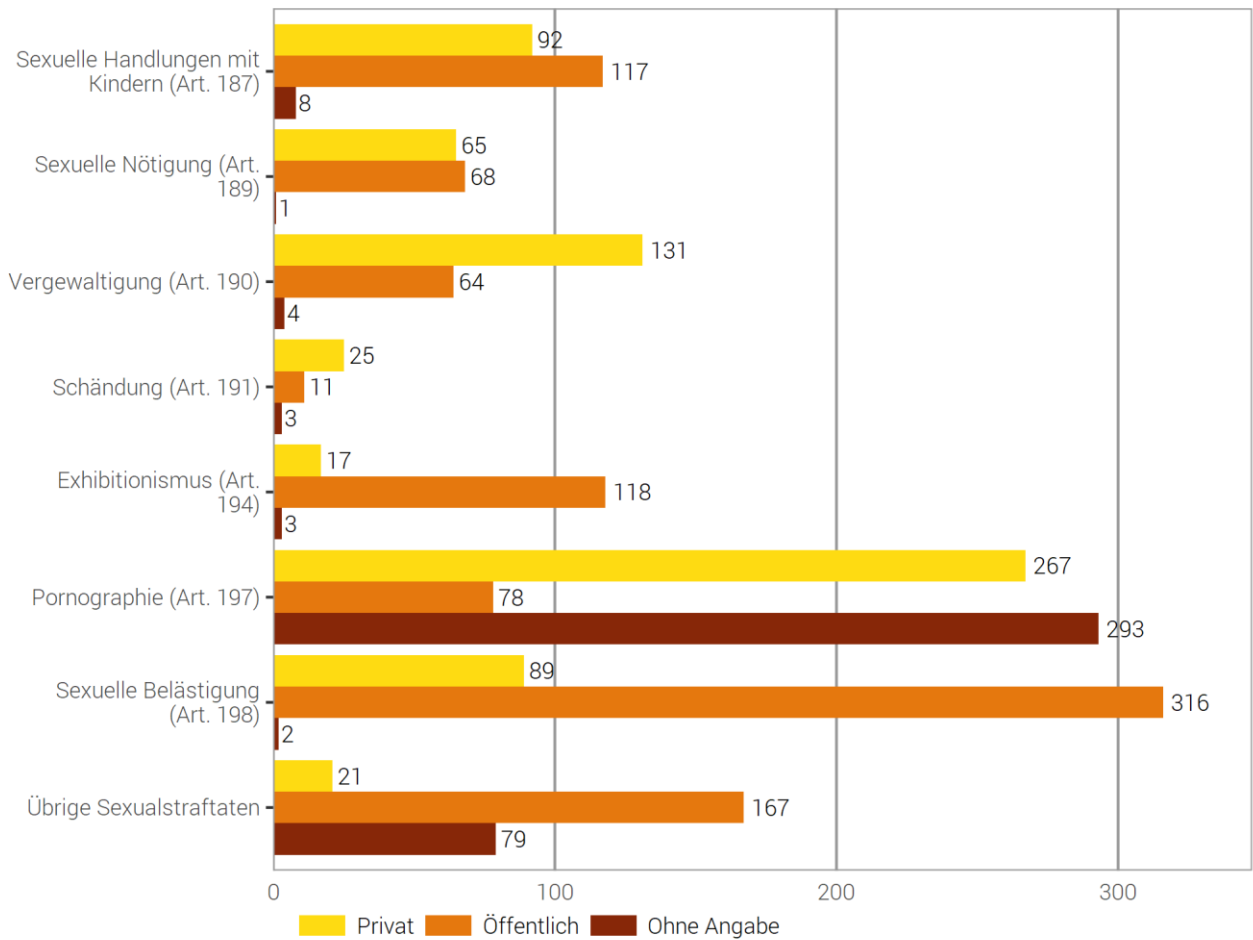
Quelle(n): BFS – Polizeiliche Kriminalstatistik (PKS) 2023

© BFS 2024

Straftaten gegen die sexuelle Integrität nach Örtlichkeit

Straftaten gegen die sexuelle Integrität nach Örtlichkeit

G 26



Quelle(n): BFS – Polizeiliche Kriminalstatistik (PKS) 2023

© BFS 2024

Unter privatem Raum werden ausschliesslich die «eigenen vier Wände», das heisst die für andere nicht zugänglichen Privaträume von Personen verstanden.

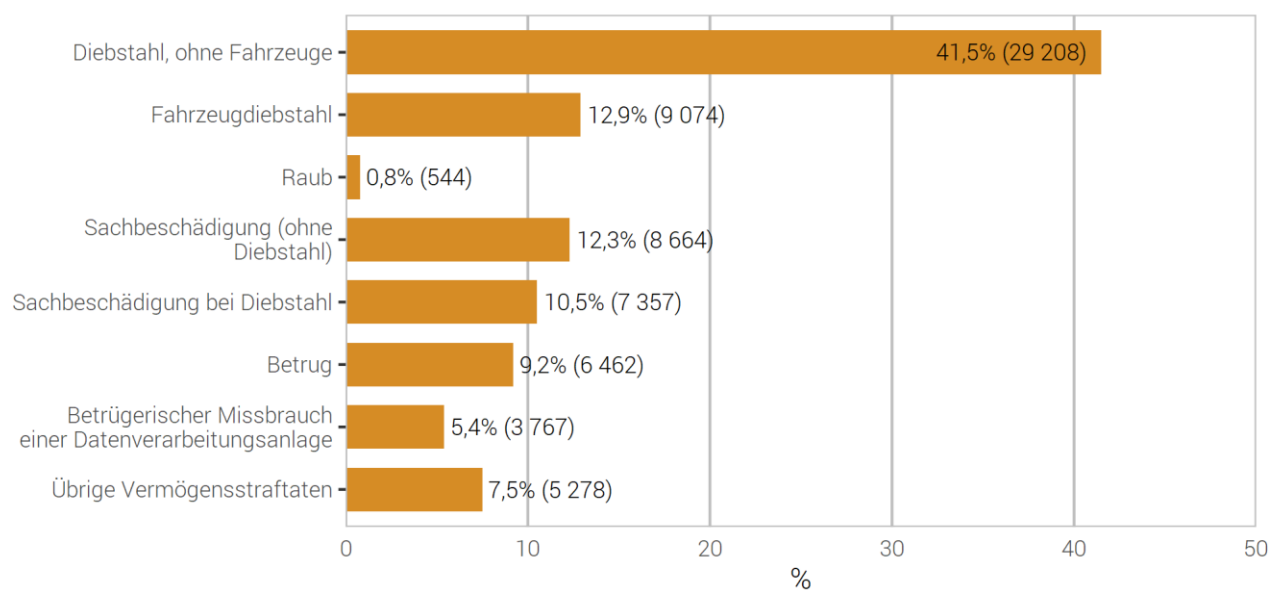
Ein Raum gilt als öffentlich, wenn er grundsätzlich für verschiedenste Personen zugänglich ist (beispielsweise auch das Treppenhaus oder die gemeinsame Waschküche eines Mehrfamilienhauses).

3.4 Straftaten gegen das Vermögen

Straftaten gegen das Vermögen: Verteilung nach Straftaten

Straftaten gegen das Vermögen: Verteilung nach Straftaten

G 27



Quelle(n): BFS – Polizeiliche Kriminalstatistik (PKS) 2023

© BFS 2024

Straftaten gegen das Vermögen: Aufklärung und Vorjahresvergleich

Straftaten gegen das Vermögen: Aufklärung und Vorjahresvergleich

T 25

	2022		2023		Differenz Vorjahr
	Straftaten	Aufklärung	Straftaten	Aufklärung	
Total gegen das Vermögen	63 939	26,2%	70 354	24,4%	10%
Unrechtmässige Aneignung (Art. 137)	932	15,3%	946	15,3%	2%
Veruntreuung (Art. 138)	353	94,6%	403	92,8%	14%
Diebstahl, ohne Fahrzeuge (Art. 139)	26 415	28,6%	29 208	27,9%	11%
Fahrzeugdiebstahl (Art. 139)	8 210	5,5%	9 074	5,3%	11%
Raub (Art. 140)	557	52,2%	544	52,9%	-2%
Sachentziehung (Art. 141)	173	85,5%	185	80,5%	7%
Unbefugte Datenbeschaffung (Art. 143)	463	14,9%	807	5,5%	74%
Unbefugtes Eindringen in ein Datenverarbeitungssystem (Art. 143 ^{bis})	156	16,0%	152	13,8%	-3%
Sachbeschädigung ohne Diebstahl (Art. 144)	9 357	19,2%	8 664	19,2%	-7%
Sachbeschädigung bei Diebstahl (Art. 144)	6 937	17,3%	7 357	16,1%	6%
Betrug (Art. 146)	5 273	43,0%	6 462	29,8%	23%
Betrügerischer Missbrauch einer Datenverarbeitungsanlage (Art. 147)	2 626	27,2%	3 767	18,2%	43%
Zechprellerei (Art. 149)	76	84,2%	88	84,1%	16%
Erschleichen einer Leistung (Art. 150)	461	97,4%	530	98,5%	15%
Erpressung (Art. 156)	439	17,8%	407	15,0%	-7%
Ungetreue Geschäftsbesorgung (Art. 158)	52	96,2%	46	100,0%	-12%
Missbrauch von Lohnabzügen (Art. 159)	9	100,0%	11	100,0%	22%
Hehlerei (Art. 160)	182	85,7%	190	94,2%	4%
Betrügerischer Konkurs oder Pfändungsbetrug (Art. 163)	73	100,0%	81	98,8%	11%
Verfügung über mit Beschlagnahme belegte Vermögenswerte (Art. 169)	43	100,0%	50	100,0%	16%
Übrige Vermögensstraftaten	1 152	72,6%	1 382	76,3%	20%

Quelle(n): BFS – Polizeiliche Kriminalstatistik (PKS) 2023

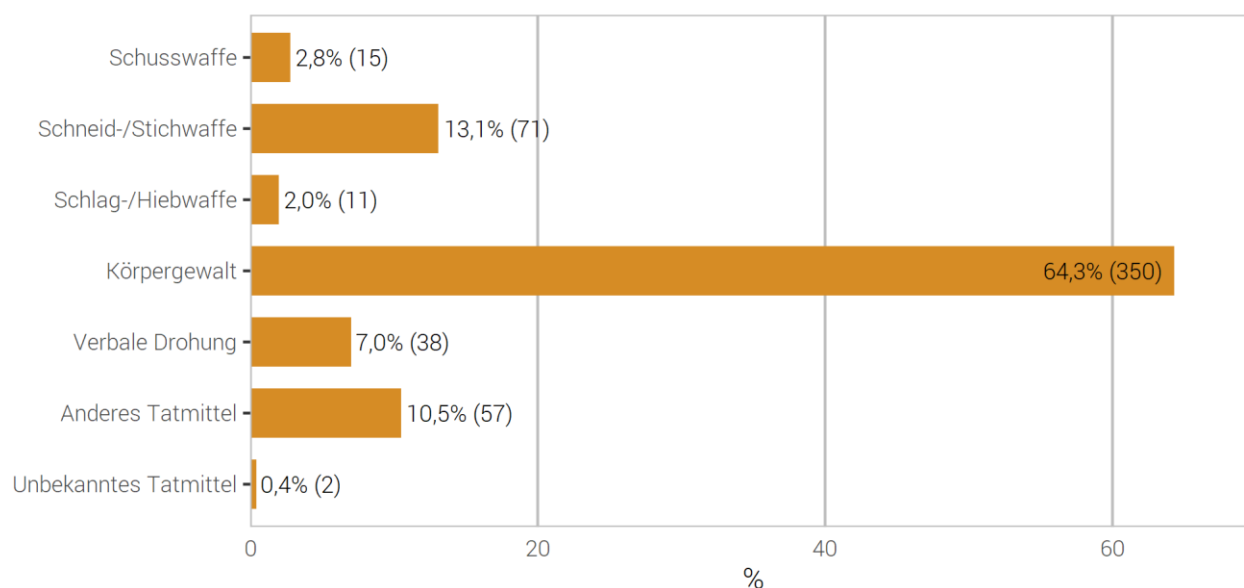
© BFS 2024

3.5 Raub

Tatmittel bei Raub

Tatmittel bei Raub

G 28



Quelle(n): BFS – Polizeiliche Kriminalstatistik (PKS) 2023

© BFS 2024

Raub nach Tatmittel: Aufklärung und Vorjahresvergleich

Raub nach Tatmittel: Aufklärung und Vorjahresvergleich

T 26

	2022		2023		Differenz Vorjahr
	Straftaten	Aufklärung	Straftaten	Aufklärung	
Total Raub (Art. 140)	557	52,2%	544	52,9%	-2%
Schusswaffe	28	32,1%	15	86,7%	-46%
Schneid-/Stichwaffe	104	55,8%	71	49,3%	-32%
Schlag-/Hiebwaffe	9	55,6%	11	72,7%	22%
Körpergewalt	327	51,1%	350	50,6%	7%
Verbale Drohung	39	59,0%	38	65,8%	-3%
Anderes Tatmittel	48	60,4%	57	50,9%	19%
Unbekanntes Tatmittel	2	0,0%	2	50,0%	0%

Quelle(n): BFS – Polizeiliche Kriminalstatistik (PKS) 2023

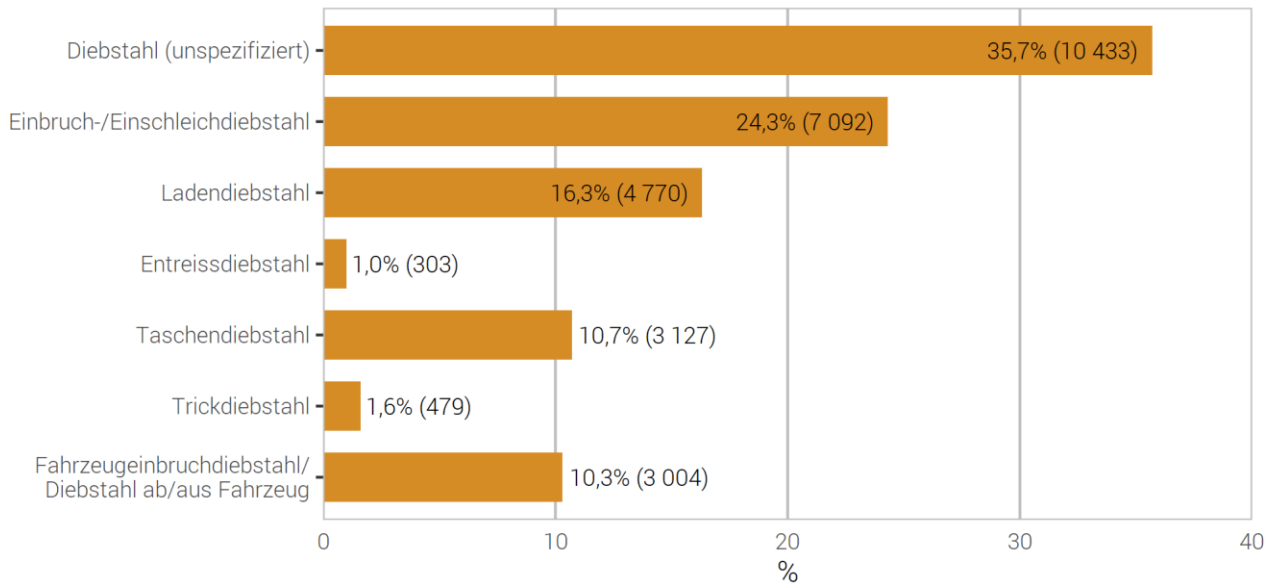
© BFS 2024

3.6 Diebstahl

Verteilung nach Diebstahlsformen

Diebstahlsformen (ohne Fahrzeugdiebstahl)

G 29



Quelle(n): BFS – Polizeiliche Kriminalstatistik (PKS) 2023

© BFS 2024

Das Gesetz definiert den Diebstahl in Artikel 139 StGB nur allgemein. Die Polizei unterscheidet jedoch verschiedene Formen des Diebstahls.

Zu berücksichtigen ist beim besonders häufigen Ladendiebstahl, dass einzelne Kantone vereinfachte Verfahren kennen, mit denen in Einkaufsgeschäften festgestellte Ladendiebstähle direkt über die Justiz (z.B. Regierungstatthalteramt) abgewickelt werden können. Die effektive Zahl der registrierten Ladendiebstähle wird somit höher liegen, als von der Polizei ausgewiesen werden kann.

Diebstahlsformen: Aufklärung und Vorjahresvergleich

Diebstahlsformen: Aufklärung und Vorjahresvergleich

T 27

	2022		2023		Differenz Vorjahr
	Straftaten	Aufklärung	Straftaten	Aufklärung	
Total Diebstahl (ohne Fahrzeugdiebstahl)	26 415	28,6%	29 208	27,9%	11%
Diebstahl (unspezifiziert)	9 851	19,1%	10 433	17,8%	6%
Einbruchdiebstahl	5 044	15,4%	5 129	14,7%	2%
Einschleichdiebstahl	1 891	22,2%	1 963	20,8%	4%
Ladendiebstahl	4 076	87,8%	4 770	86,9%	17%
Entreissdiebstahl	207	15,0%	303	29,0%	46%
Taschendiebstahl	2 599	9,4%	3 127	9,9%	20%
Trickdiebstahl	409	19,8%	479	20,3%	17%
Fahrzeugeinbruchdiebstahl	924	24,8%	1 029	19,0%	11%
Diebstahl ab/aus Fahrzeug ³	1 414	21,7%	1 975	15,4%	40%

³Diebstahl ab/aus unverschlossenen Fahrzeugen (inkl. Topcase) ohne gewaltsames Eindringen zum Deliktsgut.

Quelle(n): BFS – Polizeiliche Kriminalstatistik (PKS) 2023

© BFS 2024

Einbruchdiebstahl nach Örtlichkeit

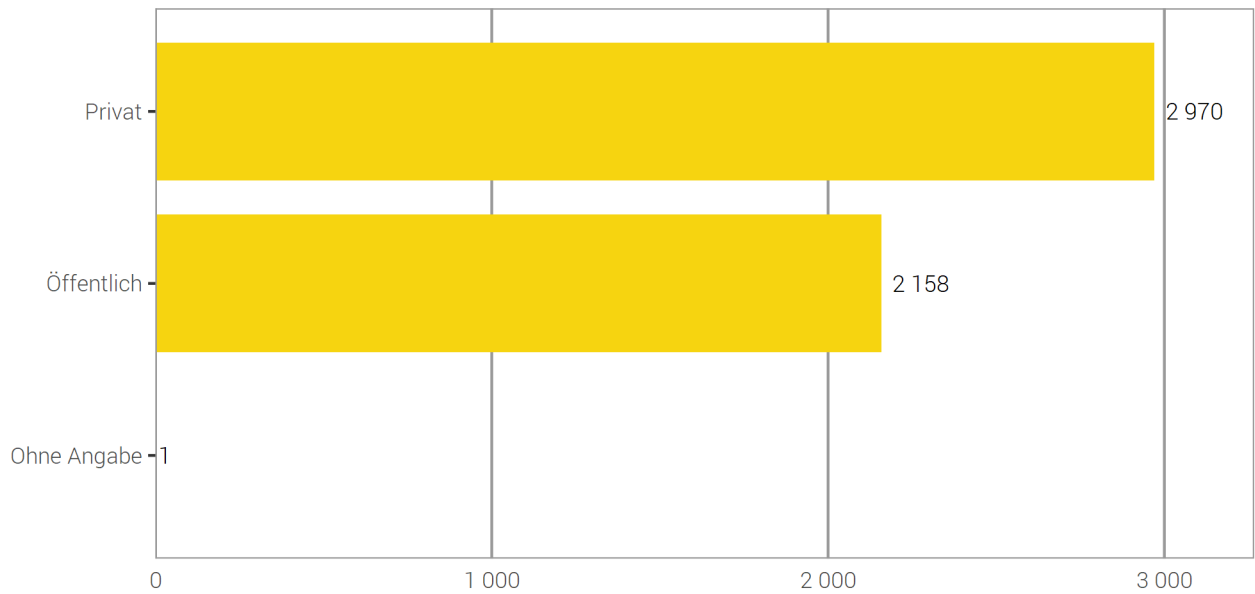
Unter privatem Raum werden ausschliesslich die «eigenen vier Wände», das heisst die für andere nicht zugänglichen Privaträume von Personen verstanden.

Ein Raum gilt als öffentlich, wenn er grundsätzlich für verschiedenste Personen zugänglich ist (beispielsweise auch das Treppenhaus oder die gemeinsame Waschküche eines Mehrfamilienhauses).

3.6.1.1 Einbruchdiebstahl nach Örtlichkeit: Öffentlich–Privat

Einbruchdiebstahl nach Örtlichkeit: Öffentlich–Privat

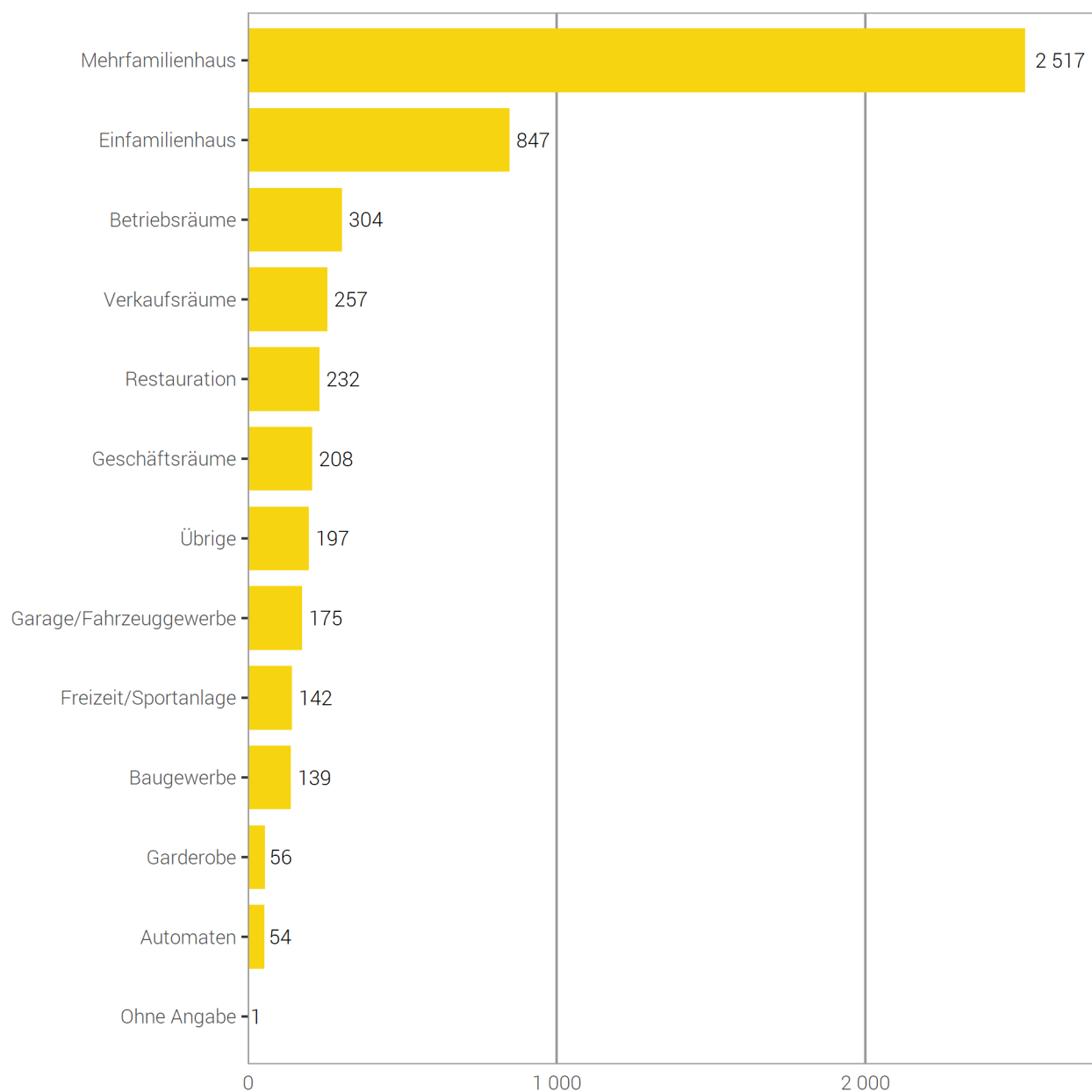
G 30



3.6.1.2 Einbruchdiebstahl nach Örtlichkeit: detaillierte Kategorien

Einbruchdiebstahl nach Örtlichkeit: detaillierte Kategorien

G 31



Quelle(n): BFS – Polizeiliche Kriminalstatistik (PKS) 2023

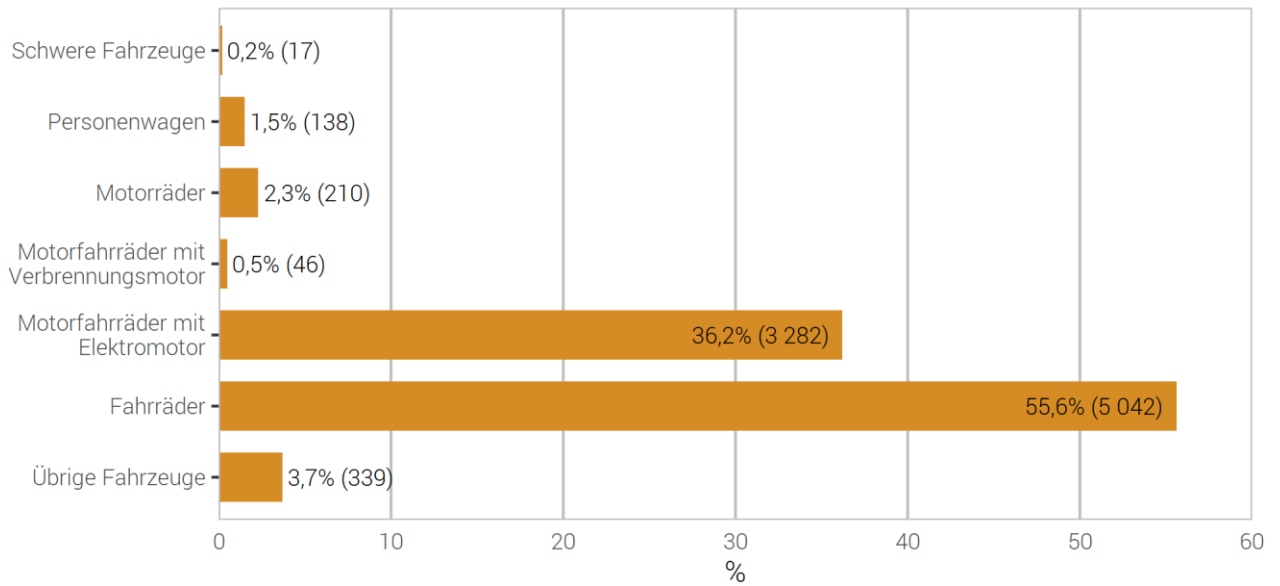
© BFS 2024

3.7 Fahrzeugdiebstahl

Fahrzeugdiebstahl nach Fahrzeugtyp

Fahrzeugdiebstahl: Verteilung nach Fahrzeugtyp

G 32



Quelle(n): BFS – Polizeiliche Kriminalstatistik (PKS) 2023

© BFS 2024

Fahrzeugdiebstahl: Aufklärung und Vorjahresvergleich

Fahrzeugdiebstahl: Aufklärung und Vorjahresvergleich

T 28

	2022		2023		Differenz Vorjahr
	Straftaten	Aufklärung	Straftaten	Aufklärung	
Total Fahrzeugdiebstahl	8 210	5,5%	9 074	5,3%	11%
Schwere Fahrzeuge	12	75,0%	17	52,9%	42%
Personenwagen	117	65,0%	138	59,4%	18%
Motorräder	157	28,7%	210	22,9%	34%
Motorfahrräder mit Verbrennungsmotor	49	10,2%	46	8,7%	-6%
Motorfahrräder mit Elektromotor	2 108	6,2%	3 282	4,9%	56%
Fahrräder	5 430	3,0%	5 042	2,7%	-7%
Übrige Fahrzeuge	337	6,5%	339	10,9%	1%

Quelle(n): BFS – Polizeiliche Kriminalstatistik (PKS) 2023

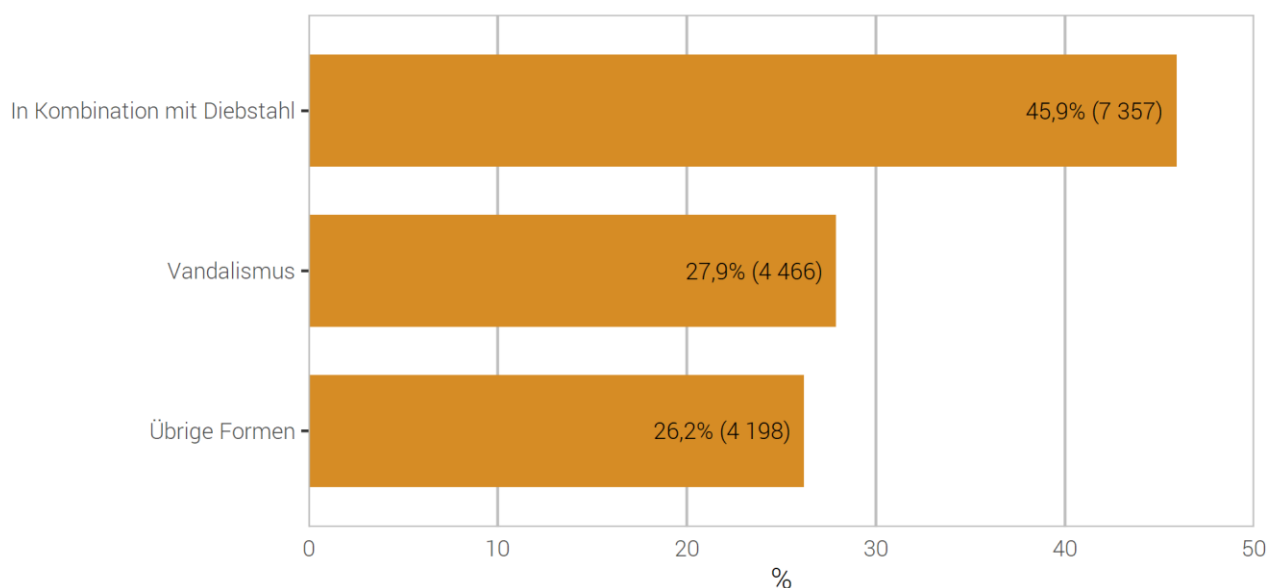
© BFS 2024

3.8 Sachbeschädigung

Sachbeschädigung: Verteilung nach Kontext

Sachbeschädigung: Verteilung nach Kontext

G 33



Quelle(n): BFS – Polizeiliche Kriminalstatistik (PKS) 2023

© BFS 2024

Der Artikel 144 StGB Sachbeschädigung kann in verschiedenen Kontexten vorkommen. Besonders häufig ist die Kombination mit Diebstahl, wenn z.B. bei einem Einbruchdiebstahl durch das gewaltsame Vorgehen ein Sachschaden entsteht. Daneben kann Sachbeschädigung aber auch bei gewalttätigen Auseinandersetzungen etc. vorkommen. Unter Vandalismus werden nur die Formen der mutwilligen Sachbeschädigungen verstanden, bei denen es um reine Zerstörungslust ohne weiteren Zweck geht, dies unabhängig von der entstandenen Schadenssumme.

Sachbeschädigung nach Kontext: Aufklärung und Vorjahresvergleich

Sachbeschädigung nach Kontext: Aufklärung und Vorjahresvergleich

T 29

	2022		2023		Differenz Vorjahr
	Straftaten	Aufklärung	Straftaten	Aufklärung	
Total Sachbeschädigungen	16 294	18,4%	16 021	17,8%	-2%
In Kombination mit Diebstahl	6 937	17,3%	7 357	16,1%	6%
Vandalismus	5 205	11,1%	4 466	11,4%	-14%
Übrige Formen	4 152	29,4%	4 198	27,4%	1%

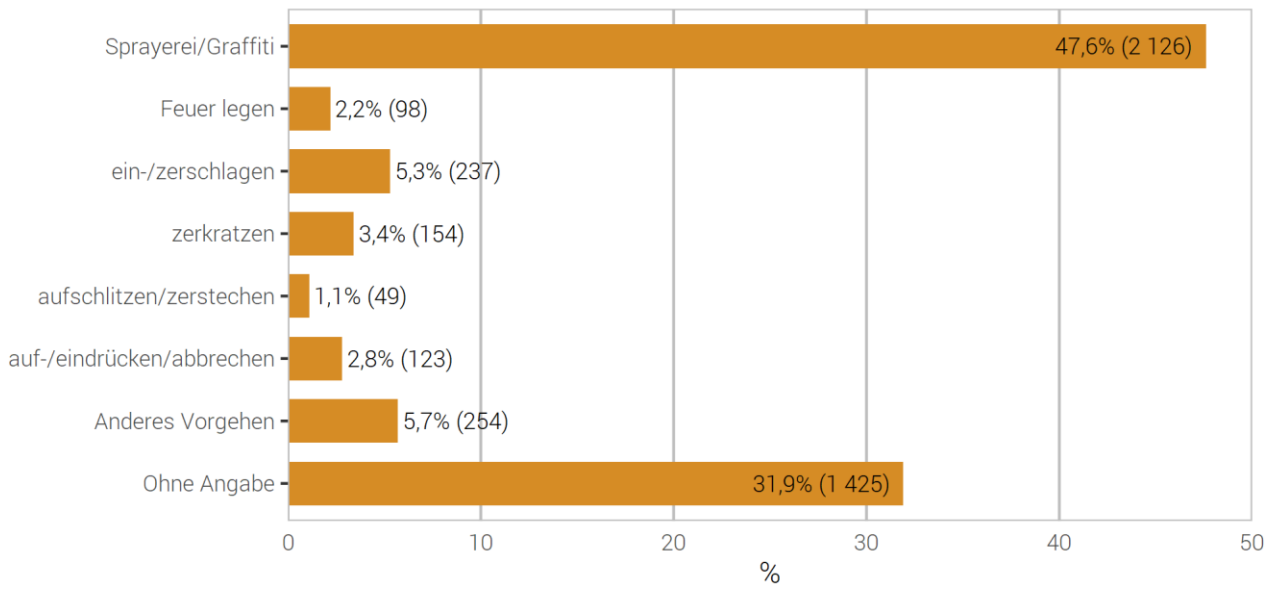
Quelle(n): BFS – Polizeiliche Kriminalstatistik (PKS) 2023

© BFS 2024

Vandalismus nach Vorgehensweise

Vandalismus nach Vorgehensweise

G 34



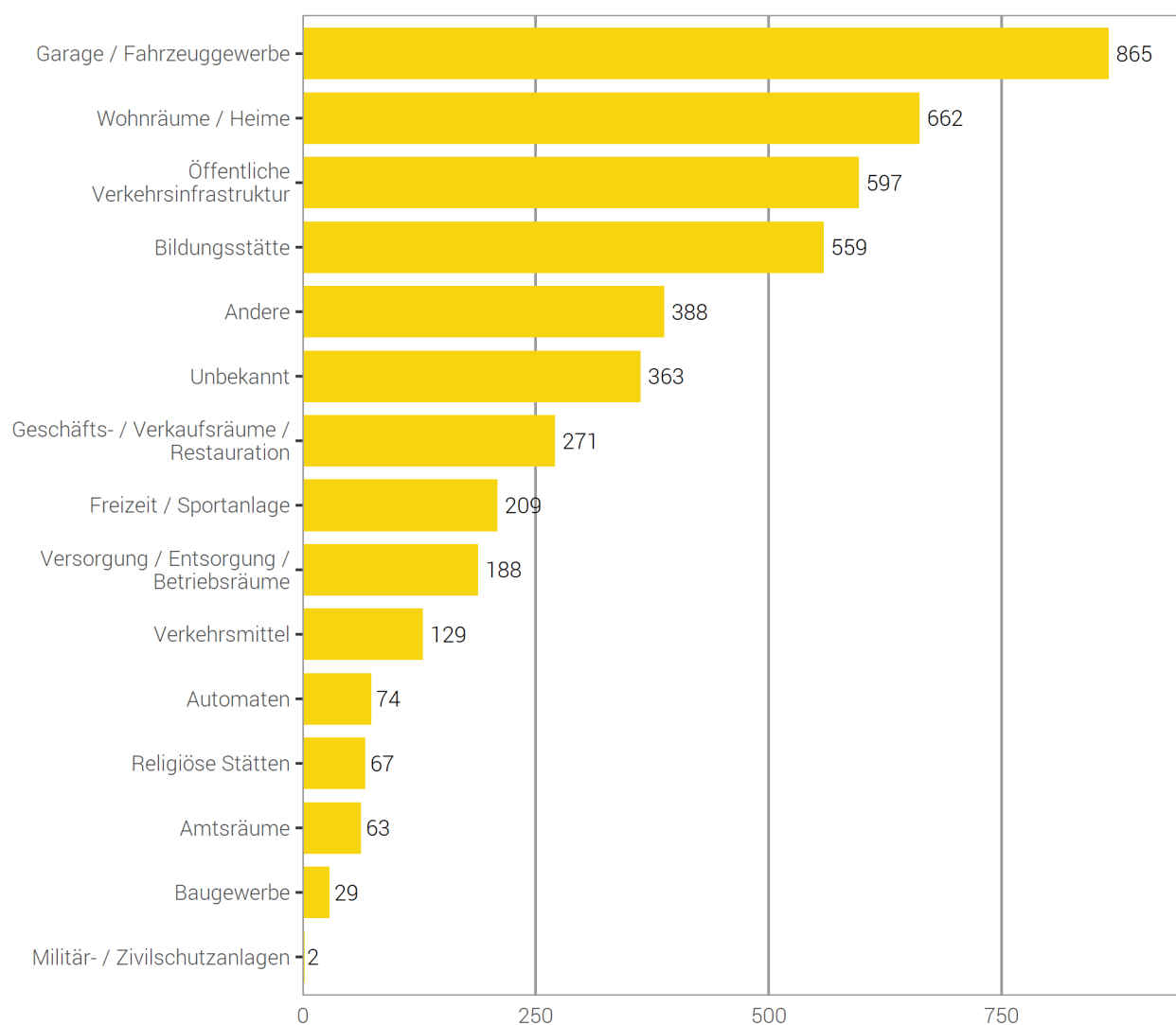
Quelle(n): BFS – Polizeiliche Kriminalstatistik (PKS) 2023

© BFS 2024

Vandalismus nach Örtlichkeit

Vandalismus nach Örtlichkeit

G 35



Quelle(n): BFS – Polizeiliche Kriminalstatistik (PKS) 2023

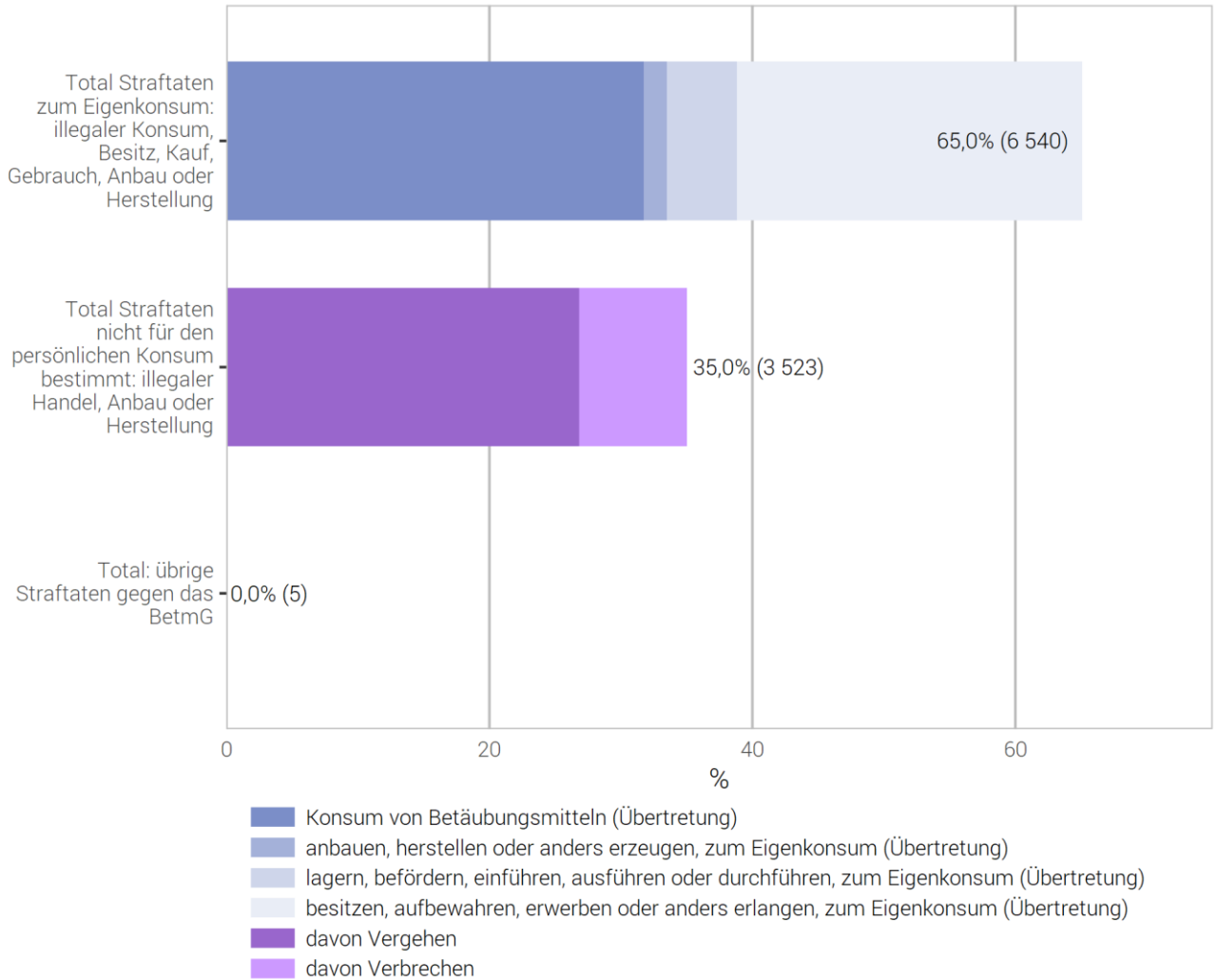
© BFS 2024

3.9 Betäubungsmittelgesetz (BtmG)

Betäubungsmittelgesetz: Verteilung nach Form der Widerhandlung

Betäubungsmittelgesetz: Verteilung nach Form der Widerhandlung

G 36



Quelle(n): BFS – Polizeiliche Kriminalstatistik (PKS) 2023

© BFS 2024

Betäubungsmittelgesetz: Aufklärung und Vorjahresvergleich

Betäubungsmittelgesetz: Aufklärung und Vorjahresvergleich

T 30

	2022		2023		Diff. Vorj.
	Straftaten	Aufklärung	Straftaten	Aufklärung	
Gesamttotal	9 960	89,4%	10 068	90,2%	1%
Total Straftaten zum Eigenkonsum: illegaler Konsum, Besitz, Kauf, Gebrauch, Anbau oder Herstellung	6 487	95,3%	6 540	95,5%	1%
Konsum von Betäubungsmitteln	3 173	100,0%	3 190	100,0%	1%
anbauen, herstellen oder anders erzeugen, zum Eigenkonsum	153	98,7%	174	97,7%	14%
lagern, befördern, einführen, ausführen oder durchführen, zum Eigenkonsum	427	89,7%	535	87,7%	25%
besitzen, aufbewahren, erwerben oder anders erlangen, zum Eigenkonsum	2 734	90,5%	2 641	91,6%	-3%
Total Straftaten nicht für den persönlichen Konsum bestimmt: illegaler Handel, Anbau oder Herstellung	3 471	78,5%	3 523	80,4%	1%
davon Vergehen	2 784	75,3%	2 700	76,9%	-3%
anbauen, herstellen oder anders erzeugen	129	96,9%	96	97,9%	-26%
lagern, versenden, befördern, einführen, ausführen oder durchführen	243	54,7%	180	42,8%	-26%
veräußern, verordnen, andern verschaffen, in Verkehr bringen	983	91,5%	978	90,5%	-1%
besitzen, aufbewahren, erwerben, anders erlangen	1 408	65,4%	1 426	70,2%	1%
illegalen Betäubungsmittelhandel finanzieren oder Finanzierung vermitteln	5	80,0%	1	0,0%	-80%
öffentlich auffordern, öffentlich Gelegenheit zu Erwerb oder Konsum von Betäubungsmitteln bekannt geben	0	–	0	–	0%
Betäubungsmittel einer Person unter 18 Jahren ohne medizinische Indikation, anbieten, abgeben oder anders zugänglich machen	14	92,9%	14	100,0%	0%
übrige Vergehen Handel (Art. 20)	2	100,0%	5	100,0%	150%
davon Verbrechen	687	91,3%	823	91,9%	20%
anbauen, herstellen oder anders erzeugen	24	95,8%	33	100,0%	38%
lagern, versenden, befördern, einführen, ausführen oder durchführen	58	82,8%	61	78,7%	5%
veräußern, verordnen, andern verschaffen, in Verkehr bringen	395	90,1%	476	92,6%	21%
besitzen, aufbewahren, erwerben, anders erlangen	210	95,2%	253	92,5%	20%
illegalen Betäubungsmittelhandel finanzieren oder Finanzierung vermitteln	0	–	0	–	0%
öffentlich auffordern, öffentlich Gelegenheit zu Erwerb oder Konsum von Betäubungsmitteln bekannt geben	0	–	0	–	0%
in Ausbildungsstätten vorwiegend für Jugendliche gewerbsmässig Betäubungsmittel anbieten, abgeben oder auf andere Weise zugänglich machen	0	–	0	–	0%
übrige Verbrechen Handel (Art. 20)	0	–	0	–	0%
Total: übrige Straftaten gegen das BetmG	2	50,0%	5	80,0%	150%
übrige Übertretungen	2	50,0%	5	80,0%	150%
übrige Vergehen	0	–	0	–	0%

Quelle(n): BFS – Polizeiliche Kriminalstatistik (PKS) 2023

© BFS 2024

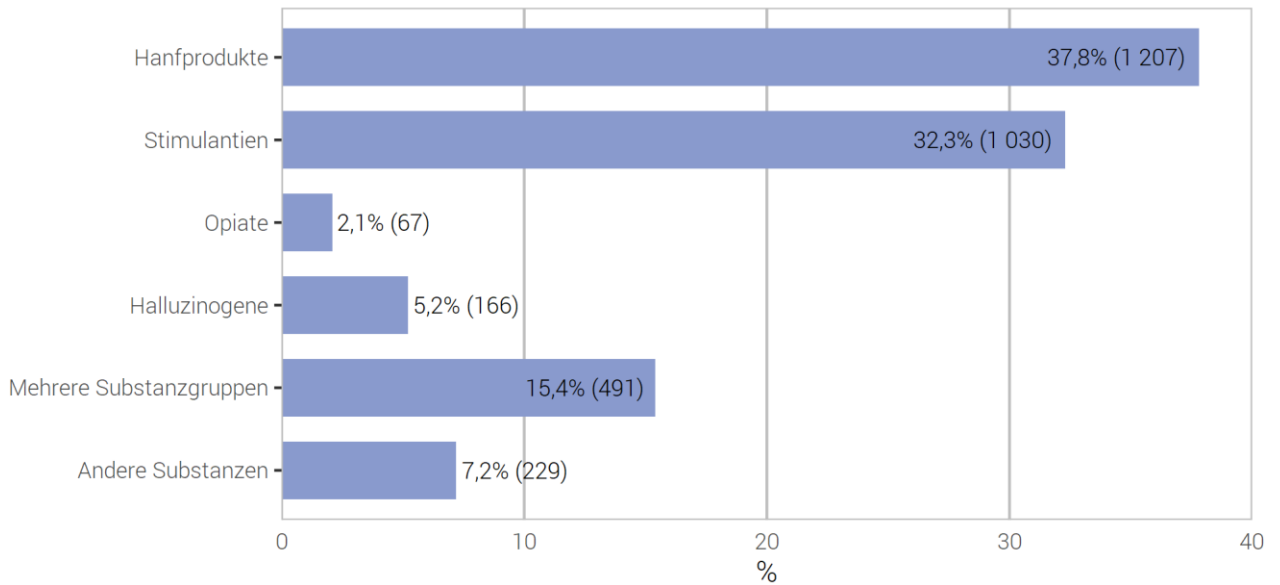
Betäubungsmittelgesetz: Substanzen nach Form der Widerhandlung

Illegale Substanzen werden nach Anzahl registrierter Widerhandlungen und nicht nach involvierten Drogenmengen ausgewiesen. Lediglich bei den sichergestellten Substanzen kann die Menge resp. das Gewicht der Drogen zuverlässig angegeben werden, für Konsum und die verschiedenen Formen von Handel ist dies nicht möglich.

3.9.1.1 Substanzen bei Konsum von illegalen Betäubungsmitteln

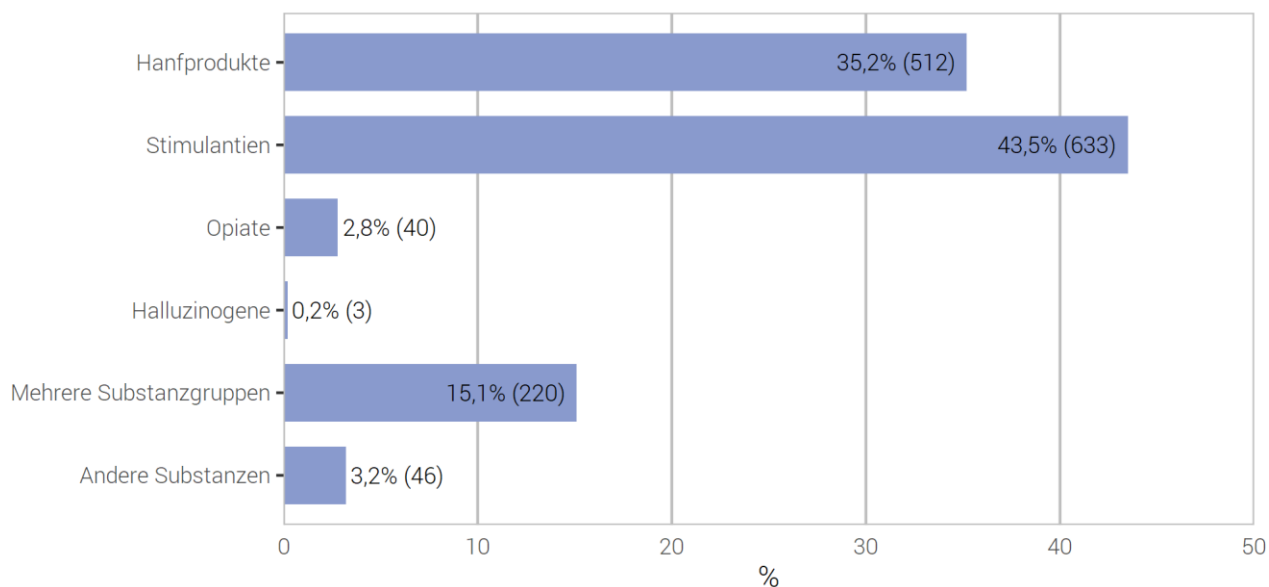
Substanzen bei Konsum von illegalen Betäubungsmitteln

G 37



Quelle(n): BFS – Polizeiliche Kriminalstatistik (PKS) 2023

© BFS 2024

3.9.1.2 Veräußern, verordnen, ändern verschaffen, in Verkehr bringen, nach Substanzen**Veräußern, verordnen, ändern verschaffen, in Verkehr bringen, nach Substanzen****G 38**

Quelle(n): BFS – Polizeiliche Kriminalstatistik (PKS) 2023

© BFS 2024

Betäubungsmittelgesetz: Beschuldigte Personen

3.9.1.3 Betäubungsmittelkonsum: Beschuldigte Personen nach Altersgruppe, Geschlecht und Aufenthaltsstatus

Betäubungsmittelkonsum: Beschuldigte Personen nach Altersgruppe, Geschlecht und Aufenthaltsstatus

T 31

	Total	Altersgruppe										
		<10	10-14	15-17	18-19	20-24	25-29	30-39	40-49	50-59	60+	o. A.
Schweizer	1 276	0	20	197	117	224	156	261	169	99	33	0
Ausländer	1 065	0	6	86	38	135	194	334	195	65	12	0
Wohnbevölkerung	735	0	3	56	24	77	111	236	157	59	12	0
Asylbevölkerung	113	0	3	24	8	27	23	21	6	1	0	0
übrige Ausländer	217	0	0	6	6	31	60	77	32	5	0	0
Schweizerinnen	270	0	5	29	16	36	29	56	54	26	19	0
Ausländerinnen	157	0	0	8	2	21	18	47	44	12	5	0
Wohnbevölkerung	117	0	0	7	2	13	8	34	42	8	3	0
Asylbevölkerung	4	0	0	1	0	2	0	1	0	0	0	0
übrige Ausländerinnen	36	0	0	0	0	6	10	12	2	4	2	0

Quelle(n): BFS – Polizeiliche Kriminalstatistik (PKS) 2023

© BFS 2024

3.9.1.4 Veräussern, verordnen, andern verschaffen, in Verkehr bringen: Beschuldigte Personen nach Altersgruppe, Geschlecht und Staatszugehörigkeit

Veräussern, verordnen, andern verschaffen, in Verkehr bringen: Beschuldigte Personen nach Altersgruppe, Geschlecht und Staatszugehörigkeit

T 32

	Total	Altersgruppe										
		<10	10-14	15-17	18-19	20-24	25-29	30-39	40-49	50-59	60+	o. A.
Schweizer	529	0	5	68	41	97	69	106	80	48	15	0
Ausländer	489	0	2	23	23	65	76	152	110	29	9	0
Wohnbevölkerung	298	0	1	16	15	34	36	89	76	24	7	0
Asylbevölkerung	38	0	1	5	4	11	7	8	2	0	0	0
übrige Ausländer	153	0	0	2	4	20	33	55	32	5	2	0
Schweizerinnen	87	0	0	3	6	12	12	15	18	13	8	0
Ausländerinnen	53	0	0	0	0	10	6	14	11	9	3	0
Wohnbevölkerung	39	0	0	0	0	6	2	11	10	7	3	0
Asylbevölkerung	0	0	0	0	0	0	0	0	0	0	0	0
übrige Ausländerinnen	14	0	0	0	0	4	4	3	1	2	0	0

Quelle(n): BFS – Polizeiliche Kriminalstatistik (PKS) 2023

© BFS 2024

3.9.1.5 Betäubungsmittelgesetz: Registrierungshäufigkeit pro Person über ein Kalenderjahr

Betäubungsmittelgesetz: Registrierungshäufigkeit pro Person über ein Kalenderjahr

T 33

	Anzahl Registrierungen (Fälle)						Total
	1	2	3	4	5-10	>10	
Total Minderjährige	360	49	9	1	7	0	426
Schweizer/innen	243	37	5	0	3	0	288
Ausländer/innen	117	12	4	1	4	0	138
Wohnbevölkerung	75	7	3	1	3	0	89
Asylbevölkerung	30	5	1	0	1	0	37
übrige Ausländer/innen	12	0	0	0	0	0	12
Total Erwachsene	3 110	390	110	30	29	1	3 670
Schweizer/innen	1 564	208	62	14	11	1	1 860
Ausländer/innen	1 546	182	48	16	18	0	1 810
Wohnbevölkerung	960	130	32	10	16	0	1 148
Asylbevölkerung	135	15	5	3	1	0	159
übrige Ausländer/innen	451	37	11	3	1	0	503

Quelle(n): BFS – Polizeiliche Kriminalstatistik (PKS) 2023

© BFS 2024

Betäubungsmittelgesetz: Sicherstellungen von Substanzen**Betäubungsmittelgesetz: Sicherstellungen von Substanzen**

T 34

	Fälle	Stück/Tabletten/ Dosis/Joints	kg	ml	Pflanzen
Hanfprodukte					
Hanfsamen	123	2 013	0,217	–	88
Hanf (Jungpflanze ohne Blütenstände)	31	–	4,098	–	15 186
Hanf (Pflanze mit Blüten: frisch)	29	–	8,614	–	6 188
Hanf (Pflanze mit Blüten: getrocknet)	12	–	0,692	–	37
Haschisch	898	13	149,056	–	–
Haschischöl	19	286	10,748	10	–
Marihuana	1 211	76	567,328	1 360	85
Synthetische Cannabinoide	14	43	2,318	1	–
Stimulantien					
Amphetamin	140	20	3,718	–	–
Crack	74	–	0,035	–	–
Ecstasy	264	8 708	35,676	10	–
Khat	33	–	717,899	–	–
Kokablätter	6	–	1,475	–	–
Kokain	1 586	11	94,121	2	–
Methamphetamin (Thaipillen, Ice, Crystal)	138	14	4,001	9	–
Mephedron	1	8	–	–	–
MDPV	1	–	0,001	–	–
Opiate					
Heroin	184	38	18,632	–	–
Morphin-/Heroin-Base	2	–	0,001	–	–
Opium	3	–	1,865	–	–
Methadon	17	898	0,107	180	–
Andere Substitutionsprodukte	15	114	0,068	10	–
Halluzinogene					
Halluzinogene Pilze (Psilocybin)	182	8	49,556	–	7
LSD	52	930	0,059	624	–
Mescaline	4	–	0,021	–	–
Andere Halluzinogene	4	–	2,403	–	–
Andere Substanzen					
GHB/GBL	37	–	1,003	6 482	–
Andere Betäubungsmittel	109	509	34,94	69	–
Rohmaterialien und Erzeugnisse mit vermuteter betäubungsmittelähnlicher Wirkung (Swissmedic Verzeichnis e)	54	652	103,804	–	–
Rezeptpflichtige betäubungsmittelhaltige Medikamente	395	15 018	0,625	10 610	–
Rezeptfreie betäubungsmittelhaltige Medikamente	8	80	–	435	–
Streckmittel	48	2	12,099	150	–
Substanzart noch unbekannt	62	402	2,869	349	–

Quelle(n): BFS – Polizeiliche Kriminalstatistik (PKS) 2023

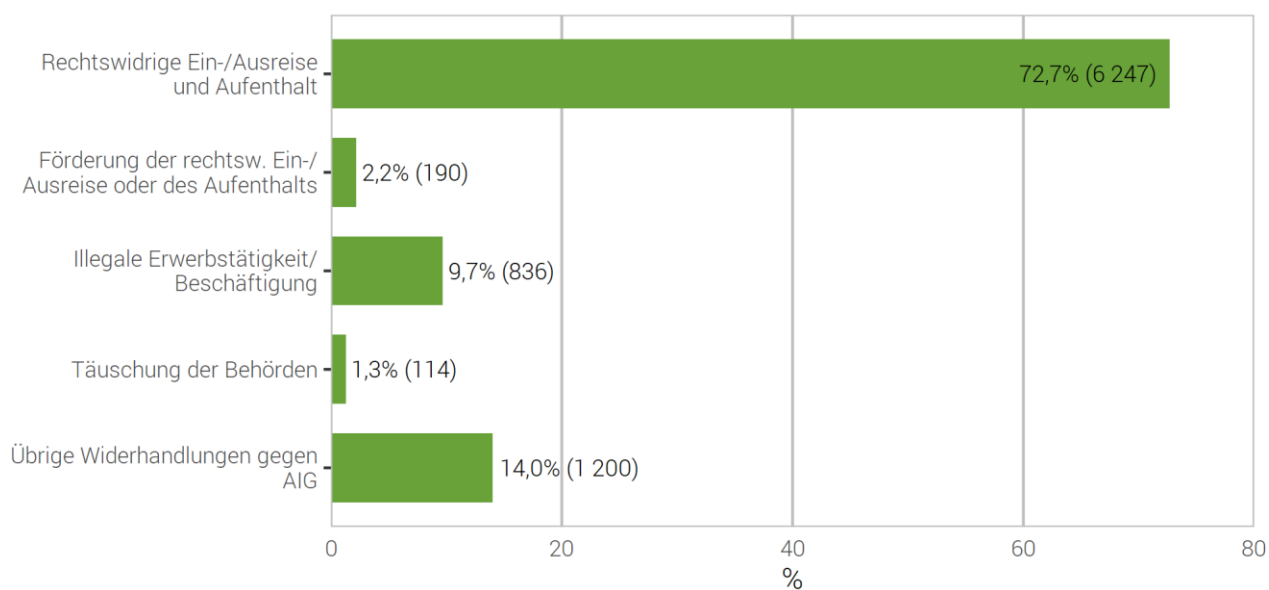
© BFS 2024

3.10 Ausländer- und Integrationsgesetz (AIG)

Ausländer- und Integrationsgesetz: Verteilung nach Form der Widerhandlung

Ausländer- und Integrationsgesetz: Verteilung nach Form der Widerhandlung

G 39



Quelle(n): BFS – Polizeiliche Kriminalstatistik (PKS) 2023

© BFS 2024

Ausländer- und Integrationsgesetz: Aufklärung und Vorjahresvergleich

Ausländer- und Integrationsgesetz: Aufklärung und Vorjahresvergleich

T 35

	2022		2023		Differenz Vorjahr
	Straftaten	Aufklärung	Straftaten	Aufklärung	
Gesamttotal Widerhandlungen gegen das AIG	7 634	100,0%	8 587	100,0%	12%
Total rechtswidrige Ein-/Ausreise und Aufenthalt	5 535	100,0%	6 247	100,0%	13%
Rechtswidrige Einreise (inkl. fahrlässig)	2 219	100,0%	2 344	100,0%	6%
Rechtswidriger Aufenthalt (inkl. fahrlässig)	3 258	100,0%	3 845	100,0%	18%
Rechtsw. Ein- oder Ausreise, ohne eine vorgeschriebene Grenzübergangsstelle zu überqueren (inkl. fahrlässig)	1	100,0%	3	100,0%	200%
Rechtswidrige Einreise ins Ausland (inkl. fahrlässig)	57	100,0%	55	100,0%	-4%
Total Förderung der rechtsw. Ein-/Ausreise oder des rechtsw. Aufenthalts	164	100,0%	190	99,5%	16%
Förderung der rechtsw. Ein-/Ausreise oder des rechtsw. Aufenthalts	157	100,0%	173	99,4%	10%
Förderung der rechtsw. Ein-/Ausreise oder des Aufenthalts in einen Schengen-Staat	7	100,0%	14	100,0%	100%
Förderung der rechtsw. Einreise ins Ausland	0	–	3	100,0%	–
Total illegale Erwerbstätigkeit/Beschäftigung	814	100,0%	836	100,0%	3%
Erwerbstätigkeit ohne Bewilligung (inkl. fahrlässig)	542	100,0%	569	100,0%	5%
Förderung der Erwerbstätigkeit ohne Bewilligung	38	100,0%	25	100,0%	-34%
(Wiederholte) Beschäftigung von Ausländern ohne Bewilligung (inkl. fahrlässig)	234	100,0%	241	100,0%	3%
Stellenwechsel ohne Bewilligung (inkl. fahrlässig)	0	–	1	100,0%	–
Total Täuschung der Behörden	76	100,0%	114	100,0%	50%
Täuschung der Behörden	72	100,0%	109	100,0%	51%
Täuschung im Bereich Scheinehe	4	100,0%	5	100,0%	25%
Total weitere Widerhandlungen gegen das AIG	1 045	100,0%	1 200	100,0%	15%
Missachtung der Ein-/Ausgrenzung	333	100,0%	427	100,0%	28%
Verletzung der An- und Abmeldepflichten (inkl. fahrlässig)	225	100,0%	309	100,0%	37%
Wohnortwechsel in anderen Kanton ohne Bewilligung (inkl. fahrlässig)	27	100,0%	21	100,0%	-22%
Nichteinhalten einer mit der Bewillig. verbund. Bedingung (inkl. fahrlässig)	92	100,0%	102	100,0%	11%
Verletz. der Mitwirkungspflicht bei Beschaff. der Ausweispapiere (inkl. fahrlässig)	60	100,0%	59	100,0%	-2%
Zweckw. Bearbeiten von Personendaten in den Visa- Informationssystemen	0	–	0	–	0%
Verletzung der Pflichten bei der Stellenmeldung (inkl. fahrlässig)	4	100,0%	1	100,0%	-75%
Verletzung der Meldepflicht oder damit verbundener Bedingungen (inkl. fahrlässig)	304	100,0%	281	100,0%	-8%
Hinderung einer Kontrolle (inkl. fahrlässig)	0	–	0	–	0%

Quelle(n): BFS – Polizeiliche Kriminalstatistik (PKS) 2023

© BFS 2024

3.11 Digitale Kriminalität

Die digitale Kriminalität wird anhand der Kombination «Straftat – Tatvorgehen» ermittelt.

Sie umfasst 33 verschiedene Tatvorgehen und 29 Straftaten des StGB, die in fünf grosse Bereiche gegliedert werden:

- Cyber-Wirtschaftskriminalität (24 Tatvorgehen)
- Cyber-Sexualdelikte (vier Tatvorgehen)
- Cyber-Rufschädigung und unlauteres Verhalten (drei Tatvorgehen)
- Darknet (ein Tatvorgehen)
- Anderes (ein Tatvorgehen)

Nicht berücksichtigt werden in den folgenden Auswertungen das BetmG oder andere Bundesnebensetze wie das Waffengesetz (WG), das Bundesgesetz gegen den unlauteren Wettbewerb (UWG) oder das Markenschutzgesetz (MSchG).

Straftaten mit einem Modus Operandi der digitalen Kriminalität

Straftaten mit einem Modus Operandi der digitalen Kriminalität

T 36

	2022	2023	Differenz Vorjahr
	Straftaten	Straftaten	
Total Digitale Kriminalität	7 465	9 718	30%
Unbefugte Datenbeschaffung (Art. 143)	340	566	66%
Unbefugtes Eindringen in ein Datenverarbeitungssystem (Art. 143 ^{bis})	100	98	-2%
Datenbeschädigung (Art. 144 ^{bis})	289	267	-8%
Betrug (Art. 146)	3 727	4 737	27%
Betrügerischer Missbrauch einer Datenverarbeitungsanlage (Art. 147)	1 025	1 991	94%
Erpressung (Art. 156)	266	278	5%
Üble Nachrede (Art. 173)	12	11	-8%
Verleumdung (Art. 174)	43	41	-5%
Beschimpfung (Art. 177)	9	6	-33%
Verletzung des Geheim- oder Privatbereichs durch Aufnahmegeräte (Art. 179 ^{quater})	130	133	2%
Missbrauch einer Fernmeldeanlage (Art. 179 ^{septies})	9	5	-44%
Unbefugtes Beschaffen von Personendaten (Art. 179 ^{novies})	18	50	178%
Identitätsmissbrauch (Art. 179 ^{decies}) ⁴	–	176	–
Drohung (Art. 180)	3	3	0%
Nötigung (Art. 181)	7	18	157%
Sexuelle Handlungen mit Kindern (Art. 187)	6	11	83%
Pornografie (Art. 197)	699	567	-19%
Urkundenfälschung (Art. 251)	102	123	21%
Geldwäscherei (Art. 305 ^{bis})	663	627	-5%
Übrige Artikel StGB ⁵	17	10	-41%

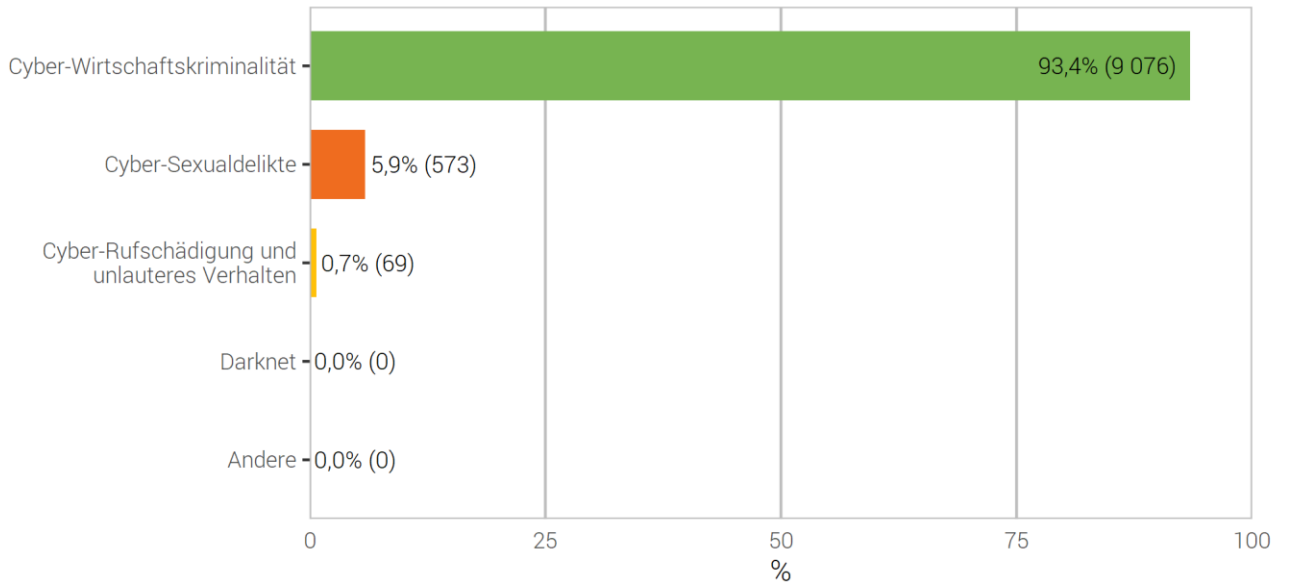
⁴Der Art. 179^{decies} StGB (Identitätsmissbrauch) trat am 1. September 2023 in Kraft.

⁵Hehlerei (Art. 160), Verletzung des Fabrikations- oder Geschäftsgeheimnisses (Art. 162), Sexuelle Belästigung (Art. 198), Störung von Betrieben, die der Allgemeinheit dienen (Art. 239), Fälschung von Ausweisen (Art. 252), Diskriminierung und Aufruf zu Hass (Art. 261^{bis}), Verletzung Amtsgeheimnis (Art. 320), Verletzung Berufsgeheimnis (Art. 321), Verletzung des Berufsgeheimnisses in der Forschung am Menschen (Art. 321^{bis}), Verletzung Post-/Fernmeldegeheimnis (Art. 321^{ter}).

Straftaten der digitalen Kriminalität nach Bereich

Straftaten der digitalen Kriminalität nach Bereich

G 40



Quelle(n): BFS – Polizeiliche Kriminalstatistik (PKS) 2023

© BFS 2024

Straftaten der digitalen Kriminalität nach Modus Operandi

Straftaten der digitalen Kriminalität nach Modus Operandi

T 37

	2022		2023		Differenz Vorjahr
	Straftaten	Aufklärung	Straftaten	Aufklärung	
Total	7 465	32,3%	9 718	19,4%	30%
Cyber-Wirtschaftskriminalität	6 675	25,5%	9 076	14,4%	36%
Phishing	442	5,9%	684	2,9%	55%
Hacking: Gewaltames Eindringen in ein Datenverarbeitungssystem	33	9,1%	29	10,3%	-12%
Hacking: Eindringen in ein Datenverarbeitungssystem mit fremden Zugangsdaten	288	8,3%	308	8,8%	7%
Malware – Ransomware	76	0,0%	58	0,0%	-24%
Malware – E-Banking Trojaner	12	16,7%	1	0,0%	-92%
Malware – Spyware	4	25,0%	4	25,0%	0%
Malware – Rogueware/Scareware	2	0,0%	41	2,4%	1950%
Malware – Botnet	6	0,0%	8	0,0%	33%
DDoS	5	0,0%	10	20,0%	100%
Cyberbetrug	4 764	29,0%	6 819	15,0%	43%
davon: CEO/BEC Betrug	97	5,2%	108	1,9%	11%
davon: Betrügerische Internetshops	98	45,9%	180	23,9%	84%
davon: Falsche Immobilienanzeigen	131	0,8%	142	9,2%	8%
davon: Falsche Unterstützungsanfragen	8	0,0%	49	24,5%	513%
davon: Vorschussbetrug	149	18,1%	146	9,6%	-2%
davon: Betrügerischer technischer Support	345	1,7%	244	0,0%	-29%
davon: Romance Scam	148	15,5%	119	7,6%	-20%
davon: Kleinanzeigeplattformen – Ware nicht bezahlt	81	21,0%	88	22,7%	9%
davon: Kleinanzeigeplattformen – Ware nicht geliefert	1 840	36,3%	2 085	21,6%	13%
davon: Missbrauch von Online-Zahlungssyst./Wertkarten oder einer fremden Identität, um einen Betrug zu begehen	1 242	23,7%	2 671	13,9%	115%
davon: Online Anlagebetrug ⁶	429	55,7%	598	3,7%	39%
davon: Anderer Internetbetrug	196	28,1%	389	18,0%	98%
Money/Package Mules	625	41,9%	682	31,8%	9%
Sextortion (money)	376	1,9%	410	2,0%	9%
Diebstahl von Kryptowährungen	42	0,0%	22	0,0%	-48%
Cyber-Sexualdelikte	697	94,3%	573	95,6%	-18%
Verbotene Pornografie	676	95,3%	543	96,5%	-20%
Grooming	16	81,3%	16	100,0%	0%
Sextortion (sex)	3	0,0%	13	53,8%	333%
Live Streaming	2	0,0%	1	100,0%	-50%
Cyber-Rufschädigung und unlauteres Verhalten	93	52,7%	69	47,8%	-26%
Cybersquatting	21	9,5%	15	0,0%	-29%
Cyber-Rufschädigung (geschäftlich)	13	76,9%	3	0,0%	-77%
Cyberbullying/Cybermobbing	59	62,7%	51	64,7%	-14%
Darknet	0	–	0	–	0%
Illegaler Handel im Darknet	0	–	0	–	0%
Andere	0	–	0	–	0%
Data leaking	0	–	0	–	0%

⁶Der Rückgang der Aufklärungsquote geht auf eine Anpassung der Rapportierungsweise bei Online-Anlagebetrügen zurück. Die Aufklärungsquote der Vorjahre wurde zu hoch angegeben

4 Zeitreihen

4.1 Straftaten nach Gesetz

Straftaten nach Gesetz

T 38

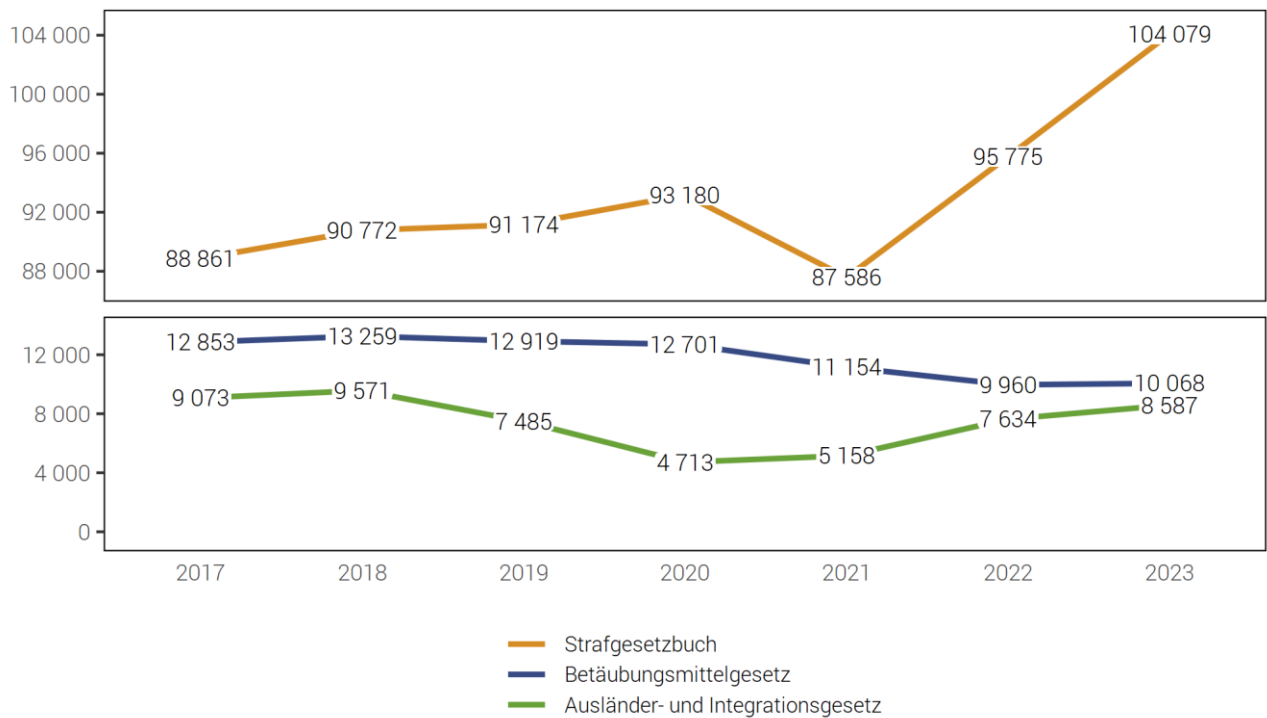
	2017	2018	2019	2020	2021	2022	2023
Strafgesetzbuch (StGB)	88 861	90 772	91 174	93 180	87 586	95 775	104 079
Betäubungsmittelgesetz (BtmG)	12 853	13 259	12 919	12 701	11 154	9 960	10 068
Ausländer- und Integrationsgesetz (AIG)	9 073	9 571	7 485	4 713	5 158	7 634	8 587

Quelle(n): BFS – Polizeiliche Kriminalstatistik (PKS) 2023

© BFS 2024

Straftaten nach Gesetz

G 41



Quelle(n): BFS – Polizeiliche Kriminalstatistik (PKS) 2023

© BFS 2024

Titel des Strafgesetzbuches mit ausgewählten Straftaten

Titel des Strafgesetzbuches mit ausgewählten Straftaten

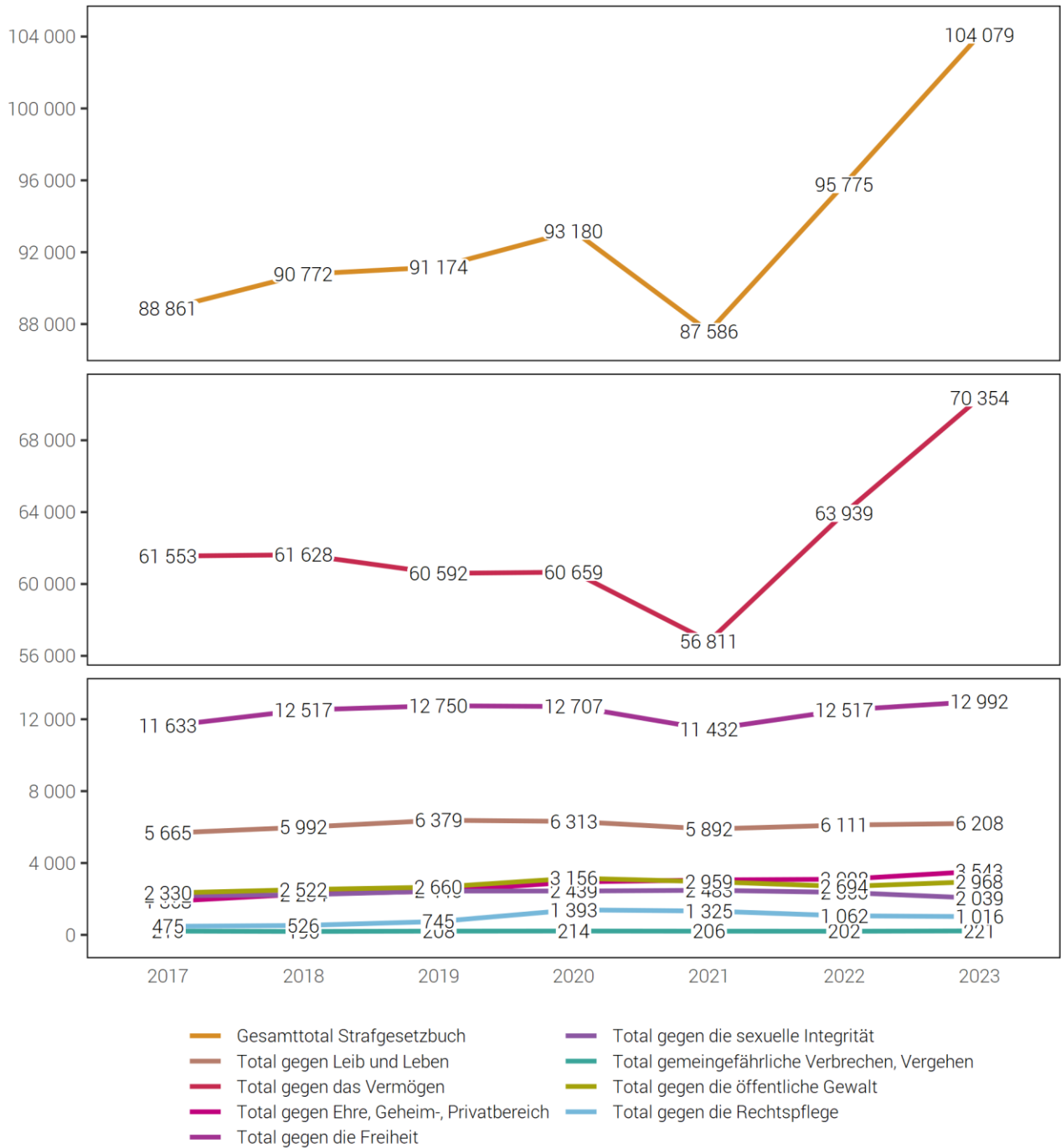
T 39

	2017	2018	2019	2020	2021	2022	2023
Gesamttotal Strafgesetzbuch	88 861	90 772	91 174	93 180	87 586	95 775	104 079
Total gegen Leib und Leben	5 665	5 992	6 379	6 313	5 892	6 111	6 208
Vollendete Tötungsdelikte (Art. 111–113/116)	7	7	16	6	5	9	7
Versuchte Tötungsdelikte (Art. 111–113/116)	30	32	36	42	28	40	47
Schwere Körperverletzung (Art. 122)	182	212	225	229	223	280	344
Einfache Körperverletzung (Art. 123)	1 403	1 486	1 576	1 555	1 373	1 485	1 434
Total gegen das Vermögen	61 553	61 628	60 592	60 659	56 811	63 939	70 354
Diebstahl ohne Fahrzeuge (Art. 139)	28 982	27 901	27 382	23 878	21 909	26 415	29 208
davon Einbruchdiebstahl	5 852	5 994	6 060	5 086	4 452	5 044	5 129
davon Entreisssdiebstahl	369	209	193	134	119	207	303
Fahrzeugdiebstahl (Art. 139)	7 231	7 602	8 080	8 270	7 008	8 210	9 074
Raub (Art. 140)	481	407	451	523	545	557	544
Sachbeschädigung ohne Diebstahl (Art. 144)	9 595	9 365	9 016	11 036	9 843	9 357	8 664
Betrug (Art. 146)	3 306	3 837	3 451	4 265	4 841	5 273	6 462
Erpressung (Art. 156)	191	182	194	201	348	439	407
Konkurs- und Betreibungsdelikte (Art. 163–171)	460	439	421	607	525	445	673
Total gegen Ehre, Geheim-, Privatbereich	1 868	2 274	2 429	2 944	3 058	3 098	3 543
Üble Nachrede und Verleumdung (Art. 173 + 174)	556	634	538	662	573	572	486
Total gegen die Freiheit	11 633	12 517	12 750	12 707	11 432	12 517	12 992
Drohung (Art. 180)	1 690	1 877	2 059	1 963	1 900	1 747	1 751
Nötigung (Art. 181)	566	670	689	1 132	1 135	1 041	884
Menschenhandel (Art. 182)	13	15	17	24	27	5	5
Freiheitsberaubung (Art. 183)	71	62	79	72	80	73	66
Hausfriedensbruch ohne Diebstahl (Art. 186)	1 404	1 403	1 365	1 581	1 579	1 449	1 482
Total gegen die sexuelle Integrität	2 172	2 234	2 440	2 439	2 483	2 360	2 039
Sexuelle Handlungen mit Kindern (Art. 187)	194	233	210	244	237	192	217
Vergewaltigung (Art. 190)	173	149	137	182	192	193	199
Exhibitionismus (Art. 194)	141	173	182	189	184	184	138
Pornografie (Art. 197)	310	453	799	717	612	748	638
Total gemeingefährliche Verbrechen, Vergehen	210	190	208	214	206	202	221
Brandstiftung (Art. 221)	70	72	77	83	68	62	75
Total gegen die öffentliche Gewalt	2 330	2 522	2 660	3 156	2 959	2 694	2 968
Gewalt und Drohung gegen Behörden und Beamte (Art. 285)	567	555	614	710	757	724	679
Total gegen die Rechtspflege	475	526	745	1 393	1 325	1 062	1 016
Geldwäscherei (Art. 305 ^{bis})	151	218	468	1 084	1 044	820	757
Übrige Straftaten gegen das StGB	2 955	2 889	2 971	3 355	3 420	3 792	4 738

Quelle(n): BFS – Polizeiliche Kriminalstatistik (PKS) 2023

© BFS 2024

Strafgesetzbuch mit ausgewählten Titeln



Quelle(n): BFS – Polizeiliche Kriminalstatistik (PKS) 2023

© BFS 2024

Strafgesetzbuch: Straftaten nach Bezirk

Strafgesetzbuch: Straftaten nach Bezirk

T 40

	2017	2018	2019	2020	2021	2022	2023
Zürich	43 203	43 917	43 333	41 039	38 448	41 946	46 253
Bülach	8 962	8 543	9 015	9 196	8 685	9 475	10 067
Winterthur-Stadt	7 165	7 346	7 429	7 522	7 109	8 687	8 940
Uster	5 035	5 802	5 750	6 128	5 181	5 573	6 202
Dietikon	4 803	4 530	5 195	5 873	5 736	5 707	6 025
Horgen	3 822	3 983	3 745	4 591	4 193	4 794	4 871
Dielsdorf	3 062	3 178	3 546	3 877	3 803	4 051	4 262
Meilen	3 208	3 070	3 014	3 720	3 219	3 540	4 099
Hinwil	3 082	3 237	3 355	3 350	3 500	3 567	3 752
Pfäffikon	1 876	1 902	1 760	2 087	2 459	2 307	2 688
Winterthur-Land	1 617	1 926	1 748	1 795	1 736	2 304	2 511
Affoltern	1 669	1 843	1 786	2 118	1 860	1 971	2 174
Andelfingen	921	1 040	1 017	968	1 037	1 214	1 428
Unbekannt ZH	436	455	481	916	620	639	807

Quelle(n): BFS – Polizeiliche Kriminalstatistik (PKS) 2023

© BFS 2024

Strafgesetzbuch: Straftaten nach Gemeinde

Strafgesetzbuch: Straftaten nach Gemeinde

T 41

	2017	2018	2019	2020	2021	2022	2023
Zürich	43 203	43 917	43 333	41 039	38 448	41 946	46 253
Winterthur	7 165	7 346	7 429	7 522	7 109	8 687	8 940
Kloten	2 745	2 433	2 515	2 223	2 245	2 626	2 755
Dietikon	1 909	1 680	1 856	2 102	2 030	2 168	2 302
Uster	1 575	1 731	1 687	1 626	1 339	1 808	2 002
Wallisellen	1 252	1 240	1 346	1 286	1 274	1 312	1 425
Schlieren	1 113	1 050	1 438	1 375	1 488	1 384	1 404
Dübendorf	1 402	1 415	1 435	1 687	1 295	1 247	1 383
Bülach	1 180	971	1 264	1 492	1 092	1 062	1 327
Wetzikon (ZH)	1 006	1 082	1 074	1 119	1 107	1 132	1 222
Opfikon	1 285	1 266	1 439	1 398	1 276	1 291	1 160
Wädenswil	724	861	715	926	812	1 097	1 034
Regensdorf	802	834	983	994	992	964	1 019
Illnau-Effretikon	586	702	633	731	888	881	884
Volketswil	717	974	958	865	826	788	884
Horgen	757	756	709	841	680	776	797
Affoltern am Albis	603	660	711	837	639	740	787
Thalwil	620	514	532	640	692	762	741
Adliswil	547	563	610	859	686	672	724
Küsnacht (ZH)	507	483	399	629	519	648	715
Pfäffikon	416	449	367	516	488	409	695
Dietlikon	511	541	559	536	475	610	608
Stäfa	362	434	296	409	364	410	586
Zollikon	398	434	436	580	466	540	568
Hinwil	449	406	438	452	512	565	565
Rüti (ZH)	425	464	501	477	568	500	560
Urdorf	524	488	492	606	478	486	555
Bassersdorf	334	380	369	410	347	523	542
Embrach	417	381	395	584	496	546	531
Richterswil	300	346	340	369	320	410	518
Rümlang	361	487	446	471	534	462	513
Meilen	469	406	506	560	375	400	477
Dielsdorf	342	269	245	358	362	449	448
Männedorf	373	276	350	336	262	352	423
Niederhasli	259	220	299	390	335	359	406
Maur	235	321	272	314	345	303	361
Oberglatt	185	284	370	326	319	314	354
Oberengstringen	296	278	259	378	375	258	350
Rüschlikon	226	216	214	226	231	281	335
Birmensdorf (ZH)	233	289	252	304	432	330	329
Übrige Gemeinden	12 048	12 925	12 702	14 387	14 065	15 277	16 597

Quelle(n): BFS – Polizeiliche Kriminalstatistik (PKS) 2023

© BFS 2024

Gewaltstraftaten

Gewaltstraftaten

T 42

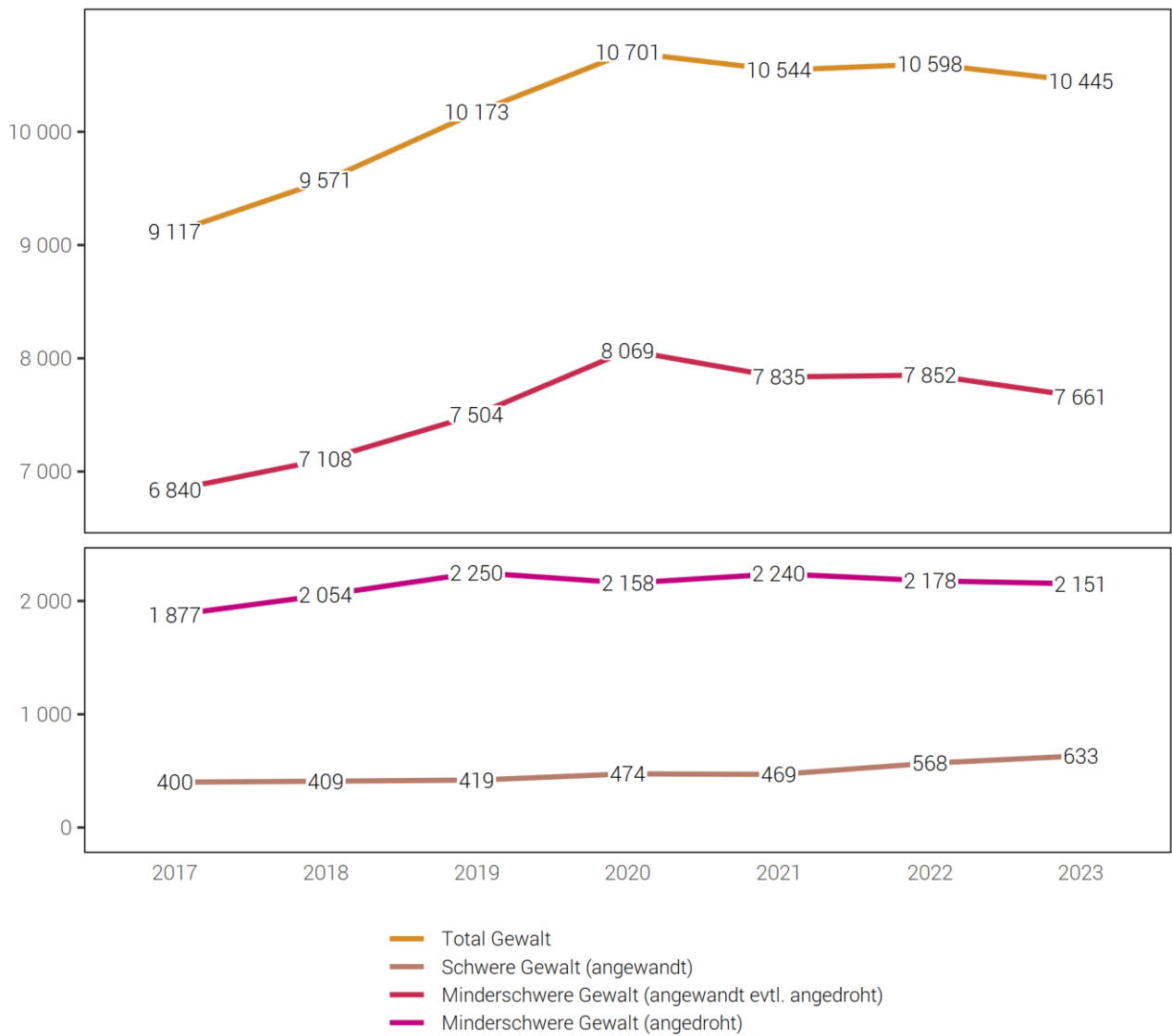
						2022	2023
Total Gewalt	9 117	9 571	10 173	10 701	10 544	10 598	10 445
Total schwere Gewalt (angewandt)	400	409	419	474	469	568	633
Vollendete Tötungsdelikte (Art. 111–113/116)	7	7	16	6	5	9	7
mit Schusswaffe	2	4	7	2	2	3	0
mit Schneid-/Stichwaffe	1	1	4	1	2	4	2
mit Schlag-/Hiebwaffe	0	0	2	0	0	1	0
mit Körpergewalt	3	1	2	1	1	1	4
anderes Tatmittel	0	1	0	2	0	0	0
ohne Angabe/unbekannt	1	0	1	0	0	0	1
Versuchte Tötungsdelikte (Art. 111–113/116)	30	32	36	42	28	40	47
mit Schusswaffe	4	1	2	6	1	2	3
mit Schneid-/Stichwaffe	17	17	19	25	22	26	33
mit Schlag-/Hiebwaffe	0	0	0	2	0	1	0
mit Körpergewalt	5	9	13	6	4	7	9
anderes Tatmittel	4	5	2	3	1	4	2
ohne Angabe/unbekannt	0	0	0	0	0	0	0
Schwere Körperverletzung (Art. 122)	182	212	225	229	223	280	344
mit Schusswaffe	1	7	3	1	0	2	1
mit Schneid-/Stichwaffe	29	35	42	33	41	58	72
mit Schlag-/Hiebwaffe	12	8	17	14	9	20	18
mit Körpergewalt	91	121	125	143	134	151	189
anderes Tatmittel	42	38	35	32	35	44	59
ohne Angabe/unbekannt	7	3	3	6	4	5	5
Verstümmelung weiblicher Genitalien (Art. 124)	0	0	0	0	0	1	0
Geiselnahme (Art. 185)	0	0	1	0	0	0	0
Vergewaltigung (Art. 190)	173	149	137	182	192	193	199
Raub (Art. 140 Ziff. 4)	8	9	4	15	21	45	36
Total minderschwere Gewalt (angewandt evtl. angedroht)	6 840	7 108	7 504	8 069	7 835	7 852	7 661
Einfache Körperverletzung (Art. 123)	1 403	1 486	1 576	1 555	1 373	1 485	1 434
Tätlichkeiten (Art. 126)	3 113	3 219	3 350	3 262	3 213	3 311	3 315
Beteiligung Raufhandel (Art. 133) ¹	220	211	156	195	164	163	251
<i>Anzahl Fälle</i>	43	50	35	40	35	39	51
Beteiligung Angriff (Art. 134) ¹	276	339	441	478	430	376	380
<i>Anzahl Fälle</i>	114	136	162	186	184	171	169
Raub (Art. 140 Ziff. 1–3)	473	398	447	508	524	512	508
Nötigung (Art. 181)	566	670	689	1 132	1 135	1 041	884
Zwangsheirat (Art. 181a)	1	1	0	0	0	0	2
Freiheitsberaubung/Entführung (Art. 183)	71	62	79	72	80	73	66
Freiheitsb./Entführung schwerer Fall (Art. 184)	1	6	1	0	2	0	1
Sexuelle Nötigung (Art. 189)	145	156	148	151	149	159	134
Gewalt und Drohung gegen Behörden und Beamte (Art. 285)	567	555	614	710	757	724	679
Erpressung (Art. 156 Ziff. 3)	4	5	3	6	8	8	7
Total minderschwere Gewalt (angedroht)	1 877	2 054	2 250	2 158	2 240	2 178	2 151
Drohung (Art. 180)	1 690	1 877	2 059	1 963	1 900	1 747	1 751
Erpressung (Art. 156 Ziff. 1,2,4)	187	177	191	195	340	431	400

¹Bei Raufhandel und Angriff wird explizit die Beteiligung sanktioniert. Deshalb entspricht hier die Zahl der Beteiligten (also Beschuldigten) der Zahl der Straftaten. Die Anzahl Fälle entspricht der Anzahl Vorfälle, bei denen ein Raufhandel oder ein Angriff stattgefunden hat.

Quelle(n): BFS – Polizeiliche Kriminalstatistik (PKS) 2023

© BFS 2024

Gewaltstraftaten



Quelle(n): BFS – Polizeiliche Kriminalstatistik (PKS) 2023

© BFS 2024

Straftaten häusliche Gewalt

Straftaten häusliche Gewalt

T 43

	2017	2018	2019	2020	2021	2022	2023
Total ausgewählte Straftaten häusliche Gewalt	2 788	3 227	3 391	3 370	3 271	3 455	3 244
Tötungsdelikte vollendet (Art. 111–113/116)	4	5	10	6	3	4	2
Tötungsdelikte versucht (Art. 111–113/116)	9	13	8	14	7	15	14
Schwere Körperverletzung (Art. 122)	31	31	36	37	44	41	63
Einfache Körperverletzung (Art. 123)	348	352	311	383	382	363	321
Tätlichkeiten (Art. 126)	1 099	1 163	1 282	1 117	1 111	1 178	1 133
Gefährdung Leben (Art. 129)	33	36	44	59	32	47	28
Beschimpfung (Art. 177)	82	137	203	232	244	297	289
Missbrauch einer Fernmeldeanlage (Art. 179 ^{septies})	109	177	155	143	149	130	116
Drohung (Art. 180)	656	740	836	753	699	724	671
Nötigung (Art. 181)	198	259	233	314	331	346	322
Entführung/Freiheitsberaubung (Art. 183/184)	29	28	23	24	31	30	26
Sexuelle Handlungen mit Kindern (Art. 187)	41	65	67	79	58	58	54
Sexuelle Handlungen mit Abhängigen (Art. 188)	1	1	0	0	0	0	0
Sexuelle Nötigung (Art. 189)	27	38	29	37	20	41	38
Vergewaltigung (Art. 190)	42	47	50	60	50	58	66
Schändung (Art. 191)	4	6	7	5	9	11	12
Übrige ausgewählte Artikel des StGB ²	75	129	97	107	101	112	89

⁸Übrige Artikel des StGB: Verleitung und Beihilfe zum Selbstmord (Art. 115 StGB), strafbarer Schwangerschaftsabbruch ohne Einwilligung der Schwangeren (Art. 118.2 StGB), Verstümmelung weiblicher Genitalien (Art. 124 StGB), Aussetzung (Art. 127 StGB), Verabreichen gesundheitsgefährdender Stoffe an Kinder (Art. 136 StGB), üble Nachrede (Art. 173 StGB), Verleumdung (Art. 174 StGB), Zwangsheirat/erzwungene eingetragene Partnerschaft (Art. 181a StGB), Geiselnahme (Art. 185 StGB), Ausnützung der Notlage (Art. 193 StGB), sexuelle Belästigung (Art. 198 StGB), strafbare Vorbereitungshandlungen zu vorsätzlicher Tötung, Mord, Körperverletzung, Verstümmelung weiblicher Genitalien, Entführung oder Geiselnahme (Art. 260^{bis} StGB).

Quelle(n): BFS – Polizeiliche Kriminalstatistik (PKS) 2023

© BFS 2024

Straftaten gegen das Vermögen**Straftaten gegen das Vermögen****T 44**

	2017	2018	2019	2020	2021	2022	2023
Total gegen das Vermögen	61 553	61 628	60 592	60 659	56 811	63 939	70 354
Unrechtmässige Aneignung (Art. 137)	1 042	983	970	930	889	932	946
Veruntreuung (Art. 138)	387	420	358	345	377	353	403
Diebstahl, ohne Fahrzeuge (Art. 139)	28 982	27 901	27 382	23 878	21 909	26 415	29 208
Fahrzeugdiebstahl (Art. 139)	7 231	7 602	8 080	8 270	7 008	8 210	9 074
Raub (Art. 140)	481	407	451	523	545	557	544
Sachentziehung (Art. 141)	191	150	147	184	177	173	185
Unbefugte Datenbeschaffung (Art. 143)	202	325	184	226	326	463	807
Unbefugtes Eindringen in ein Datenverarbeitungssystem (Art. 143 ^{bis})	104	143	149	179	179	156	152
Sachbeschädigung ohne Diebstahl (Art. 144)	9 595	9 365	9 016	11 036	9 843	9 357	8 664
Sachbeschädigung bei Diebstahl (Art. 144)	7 297	7 102	7 223	6 954	6 158	6 937	7 357
Betrug (Art. 146)	3 306	3 837	3 451	4 265	4 841	5 273	6 462
Betrügerischer Missbrauch einer Datenverarbeitungsanlage (Art. 147)	1 273	1 424	1 433	1 696	1 972	2 626	3 767
Zechprellerei (Art. 149)	111	109	150	99	72	76	88
Erschleichen einer Leistung (Art. 150)	165	205	165	277	479	461	530
Erpressung (Art. 156)	191	182	194	201	348	439	407
Ungetreue Geschäftsbesorgung (Art. 158)	50	72	69	89	101	52	46
Missbrauch von Lohnabzügen (Art. 159)	4	17	9	9	4	9	11
Hehlerei (Art. 160)	176	314	199	184	181	182	190
Betrügerischer Konkurs oder Pfändungsbetrug (Art. 163)	62	98	80	84	74	73	81
Verfügung über mit Beschlag belegte Vermögenswerte (Art. 169)	38	32	41	37	39	43	50
Übrige Vermögensstraftaten	665	940	841	1 193	1 289	1 152	1 382

Quelle(n): BFS – Polizeiliche Kriminalstatistik (PKS) 2023

© BFS 2024

Straftaten gegen das Betäubungsmittelgesetz

Straftaten gegen das Betäubungsmittelgesetz³

T 45

	2017	2018	2019	2020	2021	2022	2023
Gesamttotal	12 853	13 259	12 919	12 701	11 154	9 960	10 068
Total Straftaten zum Eigenkonsum: illegaler Konsum, Besitz, Kauf, Gebrauch, Anbau oder Herstellung	8 714	8 600	7 909	8 137	7 111	6 487	6 540
Konsum von Betäubungsmitteln	4 771	4 579	4 107	4 087	3 626	3 173	3 190
anbauen, herstellen oder anders erzeugen, zum Eigenkonsum	144	203	152	400	231	153	174
lagern, befördern, einführen, ausführen oder durchführen, zum Eigenkonsum	–	–	5	665	560	427	535
besitzen, aufbewahren, erwerben oder anders erlangen, zum Eigenkonsum	3 799	3 818	3 645	2 985	2 694	2 734	2 641
Total Straftaten nicht für den persönlichen Konsum bestimmt: illegaler Handel, Anbau oder Herstellung	4 139	4 659	5 010	4 561	4 042	3 471	3 523
davon Vergehen	3 318	3 872	4 050	3 759	3 319	2 784	2 700
anbauen, herstellen oder anders erzeugen	157	234	181	195	145	129	96
lagern, versenden, befördern, einführen, ausführen oder durchführen	520	703	935	393	324	243	180
veräussern, verordnen, andern verschaffen, in Verkehr bringen	–	–	–	–	1 309	983	978
besitzen, aufbewahren, erwerben, anders erlangen	1 416	1 597	1 715	1 840	1 531	1 408	1 426
illegalen Betäubungsmittelhandel finanzieren oder Finanzierung vermitteln	–	–	–	–	0	5	1
öffentlich auffordern, öffentlich Gelegenheit zu Erwerb oder Konsum von Betäubungsmitteln bekannt geben	–	–	–	–	0	0	0
Betäubungsmittel einer Person unter 18 Jahren ohne medizinische Indikation, anbieten, abgeben oder anders zugänglich machen	–	–	–	–	9	14	14
übrige Vergehen Handel (Art. 20)	–	–	–	–	1	2	5
<i>Ehemalige Kategorie Handel</i>	1 225	1 338	1 219	1 331	–	–	–
davon Verbrechen	821	787	960	802	723	687	823
anbauen, herstellen oder anders erzeugen	59	42	52	31	27	24	33
lagern, versenden, befördern, einführen, ausführen oder durchführen	75	70	100	73	73	58	61
veräussern, verordnen, andern verschaffen, in Verkehr bringen	–	–	–	–	406	395	476
besitzen, aufbewahren, erwerben, anders erlangen	226	244	295	250	217	210	253
illegalen Betäubungsmittelhandel finanzieren oder Finanzierung vermitteln	–	–	–	–	0	0	0
öffentlich auffordern, öffentlich Gelegenheit zu Erwerb oder Konsum von Betäubungsmitteln bekannt geben	–	–	–	–	0	0	0
in Ausbildungsstätten vorwiegend für Jugendliche gewerbsmässig Betäubungsmittel anbieten, abgeben oder auf andere Weise zugänglich machen	–	–	–	–	0	0	0
übrige Verbrechen Handel (Art. 20)	–	–	–	–	0	0	0
<i>Ehemalige Kategorie Handel</i>	461	431	513	448	–	–	–
Total: übrige Straftaten gegen das BetmG	–	–	0	3	1	2	5
übrige Übertretungen	–	–	0	3	1	2	5
übrige Vergehen	–	–	0	0	0	0	0

³Im Rahmen der Vereinheitlichung der Tatbestandscodes zwischen VOSTRA (BJ) und RIPOL (fedpol), wurden der Polizei für die Erfassung der BetmG-Straftatbestände neue Codes zur Verfügung gestellt, deren harmonisierte Anwendung am 01. Januar 2021 begann. Aus diesem Grund musste die Kategorisierung der BetmG-Straftatbestände in der PKS neu gestaltet werden. Die neue Kategorisierung basiert auf der Internationalen Klassifikation der Straftaten (ICCS) für statistische Zwecke, die vom Büro der Vereinten Nationen für Drogen- und Verbrechensbekämpfung (UNODC) herausgegeben wird und die unter anderem trennt, was für den Eigenkonsum (Übertretung) bestimmt ist und was nicht (Vergehen oder Verbrechen je nach Menge oder Vorgehensweise wie bandenmässig oder gewerbsmässig).

Quelle(n): BFS – Polizeiliche Kriminalstatistik (PKS) 2023

© BFS 2024



Quelle(n): BFS – Polizeiliche Kriminalstatistik (PKS) 2023

© BFS 2024

Betäubungsmittelgesetz: Straftaten nach Bezirk**Betäubungsmittelgesetz: Straftaten nach Bezirk****T 46**

	2017	2018	2019	2020	2021	2022	2023
Zürich	5 940	6 565	6 224	5 803	5 042	4 675	4 699
Winterthur-Stadt	1 346	1 190	1 023	1 108	1 107	1 075	1 090
Bülach	1 277	1 141	1 773	1 415	1 133	989	787
Dietikon	487	793	501	496	498	541	699
Uster	867	724	720	732	786	562	540
Hinwil	676	574	595	620	496	489	502
Horgen	552	477	571	675	381	341	326
Dielsdorf	378	366	284	468	412	298	300
Pfäffikon	278	274	273	283	403	280	278
Meilen	276	291	273	373	234	216	253
Affoltern	290	263	246	253	204	116	200
Winterthur-Land	214	290	228	243	199	119	145
Andelfingen	179	222	129	117	132	116	106
Unbekannt ZH	93	89	79	115	127	143	143

Quelle(n): BFS – Polizeiliche Kriminalstatistik (PKS) 2023

© BFS 2024

Betäubungsmittelgesetz: Straftaten nach Gemeinde**Betäubungsmittelgesetz: Straftaten nach Gemeinde**

T 47

	2017	2018	2019	2020	2021	2022	2023
Zürich	5 940	6 565	6 224	5 803	5 042	4 675	4 699
Winterthur	1 346	1 190	1 023	1 108	1 107	1 075	1 090
Schlieren	142	284	118	144	179	295	461
Kloten	518	428	973	762	522	467	404
Wetzikon (ZH)	254	193	160	247	203	287	241
Uster	303	299	292	265	265	263	202
Dietikon	153	228	175	152	145	92	130
Wädenswil	174	104	146	207	94	84	120
Dübendorf	202	156	155	196	242	114	116
Illnau-Effretikon	82	131	79	115	182	116	104
Opfikon	203	185	245	167	103	106	98
Regensdorf	102	75	67	139	125	103	87
Hinwil	87	38	34	68	31	58	76
Volketswil	148	95	95	81	90	43	67
Affoltern am Albis	91	77	86	102	94	66	63
Bülach	132	134	158	159	126	73	61
Wallisellen	111	117	93	88	87	101	57
Rüti (ZH)	132	90	153	75	71	23	53
Wald (ZH)	42	72	71	57	48	39	52
Zollikon	28	53	55	36	21	18	49
Pfäffikon	60	40	82	64	86	33	48
Lindau	33	21	37	40	39	37	47
Horgen	120	88	147	115	83	60	46
Egg	24	20	24	20	36	17	45
Adliswil	88	75	80	88	67	62	44
Dielsdorf	39	41	36	44	32	38	43
Hombrechtikon	14	9	36	32	20	36	40
Männedorf	39	25	16	40	30	25	40
Richterswil	63	59	51	102	30	48	34
Gossau (ZH)	71	68	48	52	49	28	31
Fällanden	15	30	12	30	35	35	30
Urdorf	58	83	76	35	57	28	30
Niederhasli	15	34	23	64	25	23	29
Stäfa	40	35	20	65	27	19	27
Dietlikon	44	24	36	29	34	18	26
Wangen-Brüttisellen	56	39	57	48	21	41	26
Herrliberg	12	19	7	14	19	14	25
Russikon	14	5	1	8	16	33	24
Weiach	4	1	3	7	13	1	24
Hausen am Albis	23	22	21	24	13	7	23
Übrige Gemeinden	1 831	2 007	1 704	1 809	1 645	1 259	1 156

Quelle(n): BFS – Polizeiliche Kriminalstatistik (PKS) 2023

© BFS 2024

Straftaten gegen das Ausländer- und Integrationsgesetz

Straftaten gegen das Ausländer- und Integrationsgesetz⁴

T 48

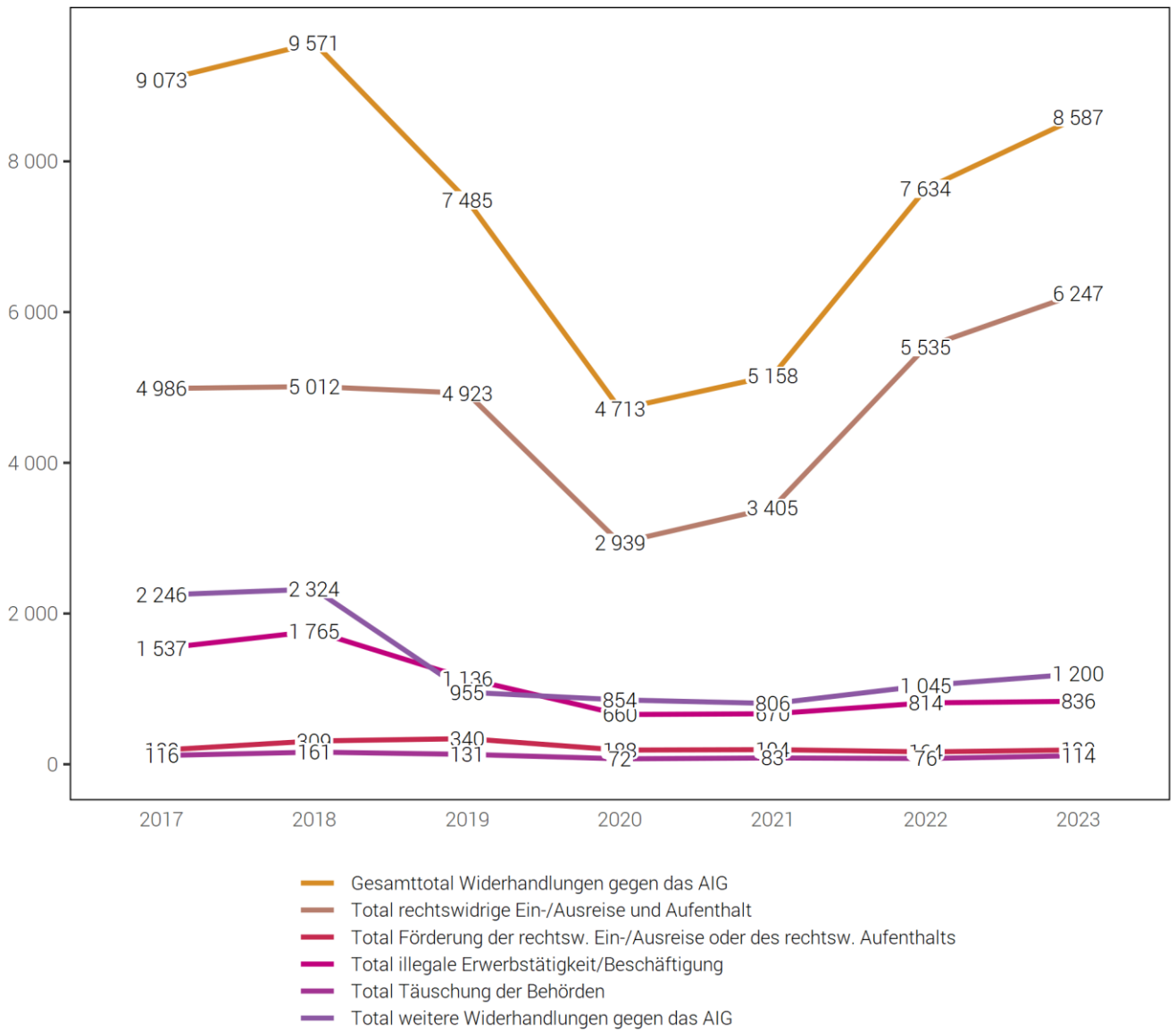
	2017	2018	2019	2020	2021	2022	2023
Gesamttotal Widerhandlungen gegen das AIG	9 073	9 571	7 485⁵	4 713	5 158	7 634	8 587
Total rechtswidrige Ein-/Ausreise und Aufenthalt	4 986	5 012	4 923	2 939	3 405	5 535	6 247
Rechtswidrige Einreise (inkl. fahrlässig)	2 159	2 160	2 095	1 171	1 346	2 219	2 344
Rechtswidriger Aufenthalt (inkl. fahrlässig)	2 774	2 820	2 778	1 757	2 037	3 258	3 845
Rechtsw. Ein- oder Ausreise, ohne eine vorgeschriebene Grenzübergangsstelle zu überqueren (inkl. fahrlässig)	17	7	1	0	0	1	3
Rechtswidrige Einreise ins Ausland (inkl. fahrlässig)	36	25	49	11	22	57	55
Total Förderung der rechtsw. Ein-/Ausreise oder des rechtsw. Aufenthalts	188	309	340	188	194	164	190
Förderung der rechtsw. Ein-/Ausreise oder des rechtsw. Aufenthalts	177	247	311	179	188	157	173
Förderung der rechtsw. Ein-/Ausreise oder des Aufenthalts in einen Schengen-Staat	0	15	27	7	6	7	14
Förderung der rechtsw. Einreise ins Ausland	0	4	2	2	0	0	3
Erleichterungen mit Bereicherungsabsicht/organisiert	11	43	–	–	–	–	–
Total illegale Erwerbstätigkeit/Beschäftigung	1 537	1 765	1 136	660	670	814	836
Erwerbstätigkeit ohne Bewilligung (inkl. fahrlässig)	995	1 112	741	450	460	542	569
Förderung der Erwerbstätigkeit ohne Bewilligung	42	46	63	24	27	38	25
(Wiederholte) Beschäftigung von Ausländern ohne Bewilligung (inkl. fahrlässig)	499	599	330	183	182	234	241
Stellenwechsel ohne Bewilligung (inkl. fahrlässig)	1	8	2	3	1	0	1
Total Täuschung der Behörden	116	161	131	72	83	76	114
Täuschung der Behörden	97	83	98	56	78	72	109
Täuschung im Bereich Scheinehe	19	78	33	16	5	4	5
Total weitere Widerhandlungen gegen das AIG	2 246	2 324	955⁵	854	806	1 045	1 200
Missachtung der Ein-/Ausgrenzung	425	421	329	354	289	333	427
Verletzung der An- und Abmeldepflichten (inkl. fahrlässig)	216	167	240	210	188	225	309
Wohnortwechsel in anderen Kanton ohne Bewilligung (inkl. fahrlässig)	10	15	16	14	19	27	21
Nichteinhalten einer mit der Bewillig. verbund. Bedingung (inkl. fahrlässig)	30	115	94	79	90	92	102
Verletz. der Mitwirkungspflicht bei Beschaff. der Ausweispapiere (inkl. fahrlässig)	172	247	183	127	121	60	59
Zweckw. Bearbeiten von Personendaten in den Visa-Informationssystemen	–	–	0	0	0	0	0
Verletzung der Pflichten bei der Stellenmeldung (inkl. fahrlässig)	–	–	0	1	0	4	1
Verletzung der Meldepflicht oder damit verbundener Bedingungen (inkl. fahrlässig)	–	–	66	68	99	304	281
Hinderung einer Kontrolle (inkl. fahrlässig)	–	–	0	1	0	0	0
Andere Widerhandlungen gegen das AIG	1 393	1 359	27	–	–	–	–

¹⁰Auf den 1. Januar 2019 wurde das Bundesgesetz über die Ausländerinnen und Ausländer (AuG) geändert. Neu heisst es Bundesgesetz über die Ausländerinnen und Ausländer und über die Integration (Ausländer- und Integrationsgesetz, AIG). Damit haben sich auch die für die Polizei zur Erfassung von AIG-Straftatbeständen zu Verfügung stehenden Codes geändert

¹¹Bis Anfang des Jahres 2019 erfassten einige Kantone polizeilich registrierte Widerhandlungen gegen die Verordnung über die Einführung des freien Personenverkehrs (VEP) und gegen die Verordnung über Zulassung, Aufenthalt und Erwerbstätigkeit (VZAE) unter dem AuG bzw. AIG. Es wurde beschlossen, dass diese beiden Verordnungen in der PKS nicht mehr zum AIG gezählt werden. Die Änderung in der Erfassung dieser beiden Verordnungen kann somit einen Einfluss auf die Entwicklung der Straftaten in der Kategorie Andere Widerhandlungen gegen das AIG haben.

Quelle(n): BFS – Polizeiliche Kriminalstatistik (PKS) 2023

© BFS 2024



Quelle(n): BFS – Polizeiliche Kriminalstatistik (PKS) 2023

© BFS 2024

Ausländer- und Integrationsgesetz: Straftaten nach Bezirk**Ausländer- und Integrationsgesetz: Straftaten nach Bezirk****T 49**

	2017	2018	2019	2020	2021	2022	2023
Bülach	2 688	2 926	2 843	1 380	1 919	3 673	3 986
Zürich	3 446	3 422	2 179	1 675	1 533	1 994	2 339
Winterthur-Stadt	503	337	406	314	282	339	488
Dietikon	662	802	412	194	260	264	351
Horgen	306	412	376	239	249	219	218
Uster	362	446	292	169	169	206	213
Dielsdorf	172	275	177	164	144	257	156
Hinwil	221	186	220	123	102	142	147
Meilen	137	141	109	62	61	91	130
Pfäffikon	201	189	157	90	108	68	123
Affoltern	145	146	69	78	83	84	111
Winterthur-Land	80	147	97	56	53	73	77
Andelfingen	56	55	49	29	41	44	30
Unbekannt ZH	94	87	99	140	154	180	218

Quelle(n): BFS – Polizeiliche Kriminalstatistik (PKS) 2023

© BFS 2024

Ausländer- und Integrationsgesetz: Straftaten nach Gemeinde**Ausländer- und Integrationsgesetz: Straftaten nach Gemeinde****T 50**

	2017	2018	2019	2020	2021	2022	2023
Kloten	2 191	2 283	2 446	1 121	1 642	3 376	3 693
Zürich	3 446	3 422	2 179	1 675	1 533	1 994	2 339
Winterthur	503	337	406	314	282	339	488
Dietikon	216	303	160	87	79	103	143
Schlieren	146	178	100	35	63	48	90
Uster	112	93	58	43	35	71	80
Opfikon	204	188	164	100	80	63	78
Affoltern am Albis	57	56	47	45	37	46	59
Lindau	102	82	80	33	40	31	59
Urdorf	162	176	61	31	34	37	51
Wallisellen	55	87	52	39	29	32	46
Wetzikon (ZH)	77	48	83	33	41	50	46
Dübendorf	71	90	78	24	37	41	44
Adliswil	58	115	101	81	69	22	43
Horgen	77	77	68	24	51	53	42
Regensdorf	36	55	50	62	35	80	42
Volketswil	71	125	52	35	34	32	42
Wädenswil	61	84	89	60	45	54	40
Thalwil	40	34	48	26	30	16	35
Embrach	51	65	29	22	12	33	31
Birmensdorf (ZH)	47	40	18	12	28	25	29
Rüti (ZH)	43	38	46	30	7	42	28
Illnau-Effretikon	60	61	29	29	33	20	27
Höri	6	3	2	11	10	22	25
Oberglatt	23	28	17	12	7	25	24
Rümlang	48	61	44	21	29	35	24
Nürensdorf	1	17	11	11	2	0	23
Küsnacht (ZH)	46	29	19	10	11	24	22
Bülach	61	119	42	17	59	42	21
Wald (ZH)	13	13	24	6	14	16	21
Zollikon	8	18	26	2	5	9	19
Langnau am Albis	6	9	19	12	12	5	18
Stäfa	20	8	16	11	1	10	18
Gossau (ZH)	8	13	2	2	9	1	17
Egg	38	37	37	18	21	5	16
Pfäffikon	9	23	38	18	11	14	16
Hombrechtikon	1	14	13	4	5	6	15
Bassersdorf	31	51	26	7	6	4	14
Dietlikon	30	34	9	6	30	35	14
Erlenbach (ZH)	11	16	6	0	7	9	14
Übrige Gemeinden	827	1 041	690	584	643	764	691

Quelle(n): BFS – Polizeiliche Kriminalstatistik (PKS) 2023

© BFS 2024

5 Kantonale Erweiterungen

5.1 Kantonale Ereignisse

Auswahl von Ereignissen mit polizeilichen Interventionen

T 51

	2022	2023	Differenz Vorjahr
Total Brandfälle	371	311	-16%
davon unbekante Ursache	247	212	-14%
davon technische Ursache	114	93	-18%
davon natürliche Ursache	10	6	-40%
Total Fahrzeugbrände	77	81	5%
Total Explosionen	1	2	100%
Total aussergewöhnliche Todesfälle	1 366	1 438	5%
davon natürliche Ursache	1 008	1 075	7%
davon andere Ursache	273	275	1%
Total Suizide	736	824	12%
davon durch Erschiessen	24	30	25%
davon durch Erhängen	41	41	0%
davon durch Ertrinken	5	2	-60%
davon durch Gas	4	2	-50%
davon durch Gift	1	1	0%
davon durch Medikamente	8	8	0%
davon durch Überfahrenlassen	20	18	-10%
davon durch Sturz aus der Höhe	18	19	6%
davon durch Selbstverletzung	7	8	14%
davon durch Ersticken	6	5	-17%
davon durch Verbrennen	0	0	0%
davon durch Sprengen	0	0	0%
davon mit Sterbehilfeorganisation	601	687	14%
davon durch Strom	0	0	0%
davon anderes/unbekanntes Vorgehen	1	3	200%
Total Suizidversuche	239	211	-12%
Total Unfälle (ohne SVG)	207	226	9%
davon Arbeitsunfall	176	196	11%
davon Sport/Freizeitunfall	15	16	7%
davon Bade-/Tauchunfall	7	4	-43%
davon Bergunfall	0	0	0%
davon Flug-/Luftfahrtunfall	3	3	0%
davon Schiffahrtsunfall	0	0	0%
davon Bahnunfall (inkl. Seil-/Bergbahn)	2	0	-100%
davon Lawinenunfall	0	0	0%
davon Chemieunfall (Gift/Gas)	4	7	75%
davon andere Unfälle	0	0	0%
Total abgängige Personen	2 174	2 075	-5%
davon vermisst	311	310	0%
davon entwichen	1 387	1 394	1%
davon entlaufen	476	371	-22%
Total Interventionen im häuslichen Bereich	1 254	1 271	1%

Quelle(n): BFS – Polizeiliche Kriminalstatistik (PKS) 2023

© BFS 2024

5.2 Bezirke

Affoltern

Artikel	Tatbestands-Art	2019	2020	2021	2022	2023	Veränderung 22/23	
							absolut	in %
	Total StGB	1'786	2'118	1'860	1'971	2'174	203	10
111-136	Total gegen Leib und Leben	190	162	110	165	158	-7	-4
111-113/116	Tötungsdelikte vollendet	3	0	1	0	0	0	
	Tötungsdelikte versucht	0	1	0	1	0	-1	-100
122/123	Körperverletzung	41	43	26	27	39	12	44
122	Schwere Körperverletzung	3	5	3	4	9	5	125
123	Einfache Körperverletzung	38	38	23	23	30	7	30
126	Tätlichkeiten	102	91	71	104	101	-3	-3
129	Gefährdung des Lebens	1	8	6	1	1	0	0
133/134	Beteiligung Raufhandel / Angriff	32	7	0	20	9	-11	-55
137-172	Total gegen das Vermögen	1'111	1'302	1'228	1'302	1'424	122	9
138	Veruntreuung	6	2	4	9	7	-2	-22
139	Diebstahl (ohne Fahrzeugdiebstahl)	401	431	394	400	530	130	33
	davon Entreissdiebstahl	1	1	1	0	3	3	
	davon Taschen-, Trickdiebstahl	20	17	17	16	11	-5	-31
	davon Ladendiebstahl/inkl.ger.	42	28	60	53	62	9	17
	davon Einschleichdiebstahl	26	53	38	39	53	14	36
	davon Einbruchdiebstahl	119	145	93	105	140	35	33
	davon Einbrüche insgesamt	145	198	131	144	193	49	34
	davon Fahrzeugeinbruchdiebstahl	29	23	11	11	33	22	200
	Fahrzeugdiebstahl	137	140	194	153	139	-14	-9
140	Raub	5	10	9	8	3	-5	-63
	davon Raub einfach	1	5	7	4	3	-1	-25
	davon Raub Waffe	4	3	0	2	0	-2	-100
144	Sachbeschädigung	212	285	257	279	211	-68	-24
	Sachbeschädigung bei Diebstahl	154	186	126	139	192	53	38
146	Betrug	102	116	144	155	164	9	6
156	Erpressung	7	6	6	11	9	-2	-18
160	Hehlerei	6	4	1	1	4	3	300
180-186	Total gegen die Freiheit	282	341	268	262	336	74	28
180	Drohung	62	56	46	30	61	31	103
181	Nötigung	18	23	24	22	20	-2	-9
183	Freiheitsberaubung u. Entführung	3	5	7	1	6	5	500
186	Hausfriedensbruch	48	41	42	34	21	-13	-38
	Hausfriedensbruch bei Diebstahl	151	216	149	175	227	52	30
187-200	Total gegen sex. Integrität	45	52	62	50	48	-2	-4
187	sexuelle Handl. Kind	9	8	12	4	8	4	100
189	sexuelle Nötigung	2	6	6	5	0	-5	-100
190	Vergewaltigung	3	6	4	4	5	1	25
197	Pornografie	17	20	24	24	25	1	4
199	Unzulässige Ausübung der Prostitution	0	2	0	0	0	0	
	Total übrige Titel StGB	158	261	192	192	208	16	8
221	Brandstiftung	3	4	2	2	3	1	50
240-250	Fälschung von Geld etc.	0	2	0	0	0	0	
251-257	Urkundenfälschung	27	39	20	43	27	-16	-37
285	Gewalt und Drohung gegen Beamte	6	7	10	4	11	7	175
286	Hinderung einer Amtshandlung	11	10	2	8	13	5	63
BetmG	Total	246	253	204	116	200	84	72
	Übertretungen	157	170	132	73	126	53	73
	Vergehen (leichter Fall)	75	57	63	38	56	18	47
	Verbrechen (schwerer Fall)	14	26	9	5	18	13	260

Andelfingen

Artikel	Tatbestands-Art	2019	2020	2021	2022	2023	Veränderung 22/23	
							absolut	in %
	Total StGB	1'017	968	1'037	1'214	1'428	214	18
111-136	Total gegen Leib und Leben	64	79	44	94	70	-24	-26
111-113/116	Tötungsdelikte vollendet	0	0	0	0	0	0	
	Tötungsdelikte versucht	0	1	0	1	1	0	0
122/123	Körperverletzung	19	23	21	31	16	-15	-48
122	Schwere Körperverletzung	4	4	8	4	2	-2	-50
123	Einfache Körperverletzung	15	19	13	27	14	-13	-48
126	Tätlichkeiten	29	47	11	33	33	0	0
129	Gefährdung des Lebens	0	3	5	2	1	-1	-50
133/134	Beteiligung Raufhandel / Angriff	10	0	3	13	5	-8	-62
137-172	Total gegen das Vermögen	674	593	691	781	1'031	250	32
138	Veruntreuung	5	5	4	5	2	-3	-60
139	Diebstahl (ohne Fahrzeugdiebstahl)	236	180	190	268	439	171	64
	davon Entreisssdiebstahl	1	0	0	0	0	0	
	davon Taschen-, Trickdiebstahl	19	1	8	15	17	2	13
	davon Ladendiebstahl/inkl.ger.	9	19	18	45	29	-16	-36
	davon Einschleichdiebstahl	15	7	16	20	44	24	120
	davon Einbruchdiebstahl	74	41	55	77	50	-27	-35
	davon Einbrüche insgesamt	89	48	71	97	94	-3	-3
	davon Fahrzeugeinbruchdiebstahl	3	7	5	12	48	36	300
	Fahrzeugdiebstahl	84	69	75	131	152	21	16
140	Raub	6	1	3	1	3	2	200
	davon Raub einfach	1	0	3	0	1	1	
	davon Raub Waffe	5	1	0	1	1	0	0
144	Sachbeschädigung	127	157	188	131	114	-17	-13
	Sachbeschädigung bei Diebstahl	99	61	71	102	122	20	20
146	Betrug	58	68	77	72	90	18	25
156	Erpressung	1	1	11	11	13	2	18
160	Hehlerei	6	1	0	0	2	2	
180-186	Total gegen die Freiheit	153	141	139	172	197	25	15
180	Drohung	28	25	23	21	19	-2	-10
181	Nötigung	6	10	14	15	11	-4	-27
183	Freiheitsberaubung u. Entführung	1	1	0	2	2	0	0
186	Hausfriedensbruch	22	34	27	12	22	10	83
	Hausfriedensbruch bei Diebstahl	96	71	75	122	143	21	17
187-200	Total gegen sex. Integrität	23	34	27	50	39	-11	-22
187	sexuelle Handl. Kind	1	5	1	2	7	5	250
189	sexuelle Nötigung	1	3	1	2	2	0	0
190	Vergewaltigung	1	3	3	5	4	-1	-20
197	Pornografie	8	6	11	15	17	2	13
199	Unzulässige Ausübung der Prostitution	0	0	0	0	0	0	
	Total übrige Titel StGB	103	121	136	117	91	-26	-22
221	Brandstiftung	0	0	0	1	1	0	0
240-250	Fälschung von Geld etc.	6	4	3	0	0	0	
251-257	Urkundenfälschung	11	8	12	19	10	-9	-47
285	Gewalt und Drohung gegen Beamte	3	4	6	7	4	-3	-43
286	Hinderung einer Amtshandlung	10	9	5	4	6	2	50
BetmG	Total	129	117	132	116	106	-10	-9
	Übertretungen	88	74	85	75	70	-5	-7
	Vergehen (leichter Fall)	33	32	39	38	34	-4	-11
	Verbrechen (schwerer Fall)	8	11	8	3	2	-1	-33

Bülach

Artikel	Tatbestands-Art	2019	2020	2021	2022	2023	Veränderung 22/23	
							absolut	in %
	Total StGB	9'015	9'196	8'685	9'475	10'067	592	6
111-136	Total gegen Leib und Leben	625	637	627	641	682	41	6
111-113/116	Tötungsdelikte vollendet	1	0	0	2	1	-1	-50
	Tötungsdelikte versucht	1	3	1	2	3	1	50
122/123	Körperverletzung	150	136	124	158	136	-22	-14
122	Schwere Körperverletzung	22	17	16	25	30	5	20
123	Einfache Körperverletzung	128	119	108	133	106	-27	-20
126	Tätlichkeiten	362	412	410	396	419	23	6
129	Gefährdung des Lebens	21	14	11	15	8	-7	-47
133/134	Beteiligung Raufhandel / Angriff	38	37	35	32	82	50	156
137-172	Total gegen das Vermögen	5'417	5'577	5'182	5'743	6'405	662	12
138	Veruntreuung	63	64	9	47	91	44	94
139	Diebstahl (ohne Fahrzeugdiebstahl)	2'447	2'209	2'103	2'371	2'683	312	13
	davon Entreissdiebstahl	2	2	4	9	2	-7	-78
	davon Taschen-, Trickdiebstahl	226	162	121	145	144	-1	-1
	davon Ladendiebstahl/inkl.ger.	394	471	483	541	603	62	11
	davon Einschleichdiebstahl	143	147	127	180	217	37	21
	davon Einbruchdiebstahl	530	361	329	341	390	49	14
	davon Einbrüche insgesamt	673	508	456	521	607	86	17
	davon Fahrzeugeinbruchdiebstahl	40	134	113	76	73	-3	-4
	Fahrzeugdiebstahl	609	546	450	634	665	31	5
140	Raub	16	30	26	32	25	-7	-22
	davon Raub einfach	8	16	14	16	13	-3	-19
	davon Raub Waffe	7	9	10	14	8	-6	-43
144	Sachbeschädigung	795	1'069	846	826	742	-84	-10
	Sachbeschädigung bei Diebstahl	629	560	510	545	578	33	6
146	Betrug	421	459	541	622	739	117	19
156	Erpressung	16	17	35	57	44	-13	-23
160	Hehlerei	11	17	13	28	12	-16	-57
180-186	Total gegen die Freiheit	1'223	1'175	1'193	1'237	1'292	55	4
180	Drohung	205	212	187	218	186	-32	-15
181	Nötigung	76	106	82	87	81	-6	-7
183	Freiheitsberaubung u. Entführung	8	6	10	13	9	-4	-31
186	Hausfriedensbruch	209	251	344	275	264	-11	-4
	Hausfriedensbruch bei Diebstahl	720	599	548	643	752	109	17
187-200	Total gegen sex. Integrität	145	169	202	188	160	-28	-15
187	sexuelle Handl. Kind	18	21	28	21	17	-4	-19
189	sexuelle Nötigung	9	6	8	14	12	-2	-14
190	Vergewaltigung	4	19	18	19	18	-1	-5
197	Pornografie	70	64	68	77	48	-29	-38
199	Unzulässige Ausübung der Prostitution	0	7	46	0	0	0	
	Total übrige Titel StGB	1'605	1'638	1'481	1'666	1'528	-138	-8
221	Brandstiftung	9	13	15	5	17	12	240
240-250	Fälschung von Geld etc.	21	19	18	21	18	-3	-14
251-257	Urkundenfälschung	266	196	256	337	365	28	8
285	Gewalt und Drohung gegen Beamte	36	62	47	72	44	-28	-39
286	Hinderung einer Amtshandlung	40	38	48	55	63	8	15
BetmG	Total	1'773	1'415	1'133	989	787	-202	-20
	Übertretungen	673	586	533	458	380	-78	-17
	Vergehen (leichter Fall)	864	716	453	424	298	-126	-30
	Verbrechen (schwerer Fall)	236	113	147	107	109	2	2

Dielsdorf

Artikel	Tatbestands-Art	2019	2020	2021	2022	2023	Veränderung 22/23	
							absolut	in %
	Total StGB	3'546	3'877	3'803	4'051	4'262	211	5
111-136	Total gegen Leib und Leben	326	311	281	319	319	0	0
111-113/116	Tötungsdelikte vollendet	0	0	0	0	0	0	
	Tötungsdelikte versucht	0	3	3	2	4	2	100
122/123	Körperverletzung	74	77	59	76	78	2	3
122	Schwere Körperverletzung	11	7	9	11	19	8	73
123	Einfache Körperverletzung	63	70	50	65	59	-6	-9
126	Tätlichkeiten	206	190	173	194	180	-14	-7
129	Gefährdung des Lebens	8	9	5	5	2	-3	-60
133/134	Beteiligung Raufhandel / Angriff	10	15	18	23	39	16	70
137-172	Total gegen das Vermögen	2'228	2'407	2'437	2'656	2'822	166	6
138	Veruntreuung	44	20	27	26	30	4	15
139	Diebstahl (ohne Fahrzeugdiebstahl)	731	800	810	845	949	104	12
	davon Entreisssdiebstahl	3	2	3	6	5	-1	-17
	davon Taschen-, Trickdiebstahl	24	29	30	31	50	19	61
	davon Ladendiebstahl/inkl.ger.	47	49	63	76	75	-1	-1
	davon Einschleichen	73	69	46	84	118	34	40
	davon Einbruchdiebstahl	269	274	211	218	218	0	0
	davon Einbrüche insgesamt	342	343	257	302	336	34	11
	davon Fahrzeugeinbruchdiebstahl	19	36	77	50	48	-2	-4
	Fahrzeugdiebstahl	315	211	160	207	243	36	17
140	Raub	14	6	14	26	14	-12	-46
	davon Raub einfach	7	2	4	11	8	-3	-27
	davon Raub Waffe	6	2	10	13	4	-9	-69
144	Sachbeschädigung	479	568	523	594	467	-127	-21
	Sachbeschädigung bei Diebstahl	305	346	325	320	306	-14	-4
146	Betrug	153	206	345	332	371	39	12
156	Erpressung	9	14	18	29	30	1	3
160	Hehlerei	10	6	10	8	2	-6	-75
180-186	Total gegen die Freiheit	554	589	536	566	580	14	2
180	Drohung	118	121	103	110	87	-23	-21
181	Nötigung	33	48	48	41	37	-4	-10
183	Freiheitsberaubung u. Entführung	8	4	5	5	3	-2	-40
186	Hausfriedensbruch	39	58	76	59	61	2	3
	Hausfriedensbruch bei Diebstahl	356	358	303	350	392	42	12
187-200	Total gegen sex. Integrität	92	105	98	91	94	3	3
187	sexuelle Handl. Kind	15	14	12	9	19	10	111
189	sexuelle Nötigung	5	16	1	8	14	6	75
190	Vergewaltigung	3	12	9	13	7	-6	-46
197	Pornografie	52	47	38	43	39	-4	-9
199	Unzulässige Ausübung der Prostitution	0	0	9	0	0	0	
	Total übrige Titel StGB	346	465	451	419	447	28	7
221	Brandstiftung	5	4	3	5	1	-4	-80
240-250	Fälschung von Geld etc.	6	0	1	1	4	3	300
251-257	Urkundenfälschung	49	78	79	75	90	15	20
285	Gewalt und Drohung gegen Beamte	41	26	17	19	14	-5	-26
286	Hinderung einer Amtshandlung	13	20	16	28	22	-6	-21
BetmG	Total	284	468	412	298	300	2	1
	Übertretungen	160	284	262	164	167	3	2
	Vergehen (leichter Fall)	98	155	102	117	109	-8	-7
	Verbrechen (schwerer Fall)	26	29	48	17	24	7	41

Dietikon

Artikel	Tatbestands-Art	2019	2020	2021	2022	2023	Veränderung 22/23	
							absolut	in %
	Total StGB	5'195	5'873	5'736	5'707	6'025	318	6
111-136	Total gegen Leib und Leben	383	410	422	360	421	61	17
111-113/116	Tötungsdelikte vollendet	2	2	0	0	1	1	0
	Tötungsdelikte versucht	4	4	0	4	4	0	0
122/123	Körperverletzung	92	106	103	104	111	7	7
122	Schwere Körperverletzung	19	17	19	21	23	2	10
123	Einfache Körperverletzung	73	89	84	83	88	5	6
126	Tätlichkeiten	241	224	224	212	247	35	17
129	Gefährdung des Lebens	7	10	10	7	6	-1	-14
133/134	Beteiligung Raufhandel / Angriff	11	33	64	16	33	17	106
137-172	Total gegen das Vermögen	3'128	3'508	3'414	3'376	3'445	69	2
138	Veruntreuung	32	31	23	43	46	3	7
139	Diebstahl (ohne Fahrzeugdiebstahl)	1'274	1'200	1'186	1'227	1'250	23	2
	davon Entreissdiebstahl	1	4	4	1	1	0	0
	davon Taschen-, Trickdiebstahl	51	62	50	46	49	3	7
	davon Ladendiebstahl/inkl.ger.	90	77	90	157	160	3	2
	davon Einschleichdiebstahl	120	92	106	111	110	-1	-1
	davon Einbruchdiebstahl	546	494	419	368	354	-14	-4
	davon Einbrüche insgesamt	666	586	525	479	464	-15	-3
	davon Fahrzeugeinbruchdiebstahl	29	45	58	46	45	-1	-2
	Fahrzeugdiebstahl	280	417	337	322	368	46	14
140	Raub	12	13	21	19	9	-10	-53
	davon Raub einfach	6	6	11	15	6	-9	-60
	davon Raub Waffe	3	6	6	3	1	-2	-67
144	Sachbeschädigung	473	640	478	491	458	-33	-7
	Sachbeschädigung bei Diebstahl	602	596	539	454	458	4	1
146	Betrug	229	282	461	404	398	-6	-1
156	Erpressung	11	12	28	27	24	-3	-11
160	Hehlerei	11	22	14	5	2	-3	-60
180-186	Total gegen die Freiheit	935	920	843	784	831	47	6
180	Drohung	125	156	149	131	152	21	16
181	Nötigung	35	50	50	55	41	-14	-25
183	Freiheitsberaubung u. Entführung	8	5	9	6	7	1	17
186	Hausfriedensbruch	59	81	68	66	78	12	18
	Hausfriedensbruch bei Diebstahl	707	628	567	526	553	27	5
187-200	Total gegen sex. Integrität	114	86	78	110	120	10	9
187	sexuelle Handl. Kind	19	13	9	14	16	2	14
189	sexuelle Nötigung	7	10	9	11	12	1	9
190	Vergewaltigung	9	11	9	9	22	13	144
197	Pornografie	58	33	32	44	33	-11	-25
199	Unzulässige Ausübung der Prostitution	0	0	0	0	0	0	
	Total übrige Titel StGB	635	949	979	1'077	1'208	131	12
221	Brandstiftung	7	9	6	4	5	1	25
240-250	Fälschung von Geld etc.	10	7	8	8	12	4	50
251-257	Urkundenfälschung	60	72	113	160	114	-46	-29
285	Gewalt und Drohung gegen Beamte	21	39	42	25	23	-2	-8
286	Hinderung einer Amtshandlung	24	13	21	31	42	11	35
BetmG	Total	501	496	498	541	699	158	29
	Übertretungen	281	294	246	248	374	126	51
	Vergehen (leichter Fall)	149	153	213	242	278	36	15
	Verbrechen (schwerer Fall)	71	49	39	51	47	-4	-8

Hinwil

Artikel	Tatbestands-Art	2019	2020	2021	2022	2023	Veränderung 22/23	
							absolut	in %
	Total StGB	3'355	3'350	3'500	3'567	3'752	185	5
111-136	Total gegen Leib und Leben	291	292	300	278	265	-13	-5
111-113/116	Tötungsdelikte vollendet	0	0	0	0	0	0	
	Tötungsdelikte versucht	2	1	2	2	7	5	250
122/123	Körperverletzung	76	73	66	76	67	-9	-12
122	Schwere Körperverletzung	8	11	11	9	12	3	33
123	Einfache Körperverletzung	68	62	55	67	55	-12	-18
126	Tätlichkeiten	179	175	177	169	146	-23	-14
129	Gefährdung des Lebens	2	8	2	2	1	-1	-50
133/134	Beteiligung Raufhandel / Angriff	7	13	32	8	23	15	188
137-172	Total gegen das Vermögen	1'989	1'988	2'144	2'248	2'447	199	9
138	Veruntreuung	21	11	14	13	21	8	62
139	Diebstahl (ohne Fahrzeugdiebstahl)	700	706	673	726	791	65	9
	davon Entreisssdiebstahl	0	0	2	2	2	0	0
	davon Taschen-, Trickdiebstahl	30	24	18	31	37	6	19
	davon Ladendiebstahl/inkl.ger.	95	95	120	130	171	41	32
	davon Einschleichdiebstahl	66	70	53	74	68	-6	-8
	davon Einbruchdiebstahl	157	176	138	143	145	2	1
	davon Einbrüche insgesamt	223	246	191	217	213	-4	-2
	davon Fahrzeugeinbruchdiebstahl	14	39	53	34	20	-14	-41
	Fahrzeugdiebstahl	258	255	279	276	296	20	7
140	Raub	5	9	12	12	18	6	50
	davon Raub einfach	0	5	8	11	12	1	9
	davon Raub Waffe	4	4	3	0	1	1	
144	Sachbeschädigung	443	379	431	398	429	31	8
	Sachbeschädigung bei Diebstahl	203	245	212	206	219	13	6
146	Betrug	169	187	276	341	344	3	1
156	Erpressung	4	16	18	28	19	-9	-32
160	Hehlerei	9	4	5	6	2	-4	-67
180-186	Total gegen die Freiheit	476	483	442	467	510	43	9
180	Drohung	119	99	79	89	93	4	4
181	Nötigung	32	32	47	37	37	0	0
183	Freiheitsberaubung u. Entführung	6	7	7	4	4	0	0
186	Hausfriedensbruch	64	53	70	62	84	22	35
	Hausfriedensbruch bei Diebstahl	255	291	238	274	292	18	7
187-200	Total gegen sex. Integrität	105	111	117	104	101	-3	-3
187	sexuelle Handl. Kind	9	19	21	19	12	-7	-37
189	sexuelle Nötigung	9	9	7	8	9	1	13
190	Vergewaltigung	9	10	4	13	8	-5	-38
197	Pornografie	56	44	56	42	42	0	0
199	Unzulässige Ausübung der Prostitution	0	0	0	0	0	0	
	Total übrige Titel StGB	494	476	497	470	429	-41	-9
221	Brandstiftung	6	1	2	5	5	0	0
240-250	Fälschung von Geld etc.	7	4	1	2	2	0	0
251-257	Urkundenfälschung	40	45	55	83	62	-21	-25
285	Gewalt und Drohung gegen Beamte	16	17	23	23	24	1	4
286	Hinderung einer Amtshandlung	11	15	19	22	26	4	18
BetmG	Total	595	620	496	489	502	13	3
	Übertretungen	372	433	337	396	386	-10	-3
	Vergehen (leichter Fall)	194	167	134	69	99	30	43
	Verbrechen (schwerer Fall)	29	20	25	24	17	-7	-29

Horgen

Artikel	Tatbestands-Art	2019	2020	2021	2022	2023	Veränderung 22/23	
							absolut	in %
	Total StGB	3'745	4'591	4'193	4'794	4'871	77	2
111-136	Total gegen Leib und Leben	283	326	359	260	280	20	8
111-113/116	Tötungsdelikte vollendet	1	0	0	0	1	1	
	Tötungsdelikte versucht	0	5	2	0	1	1	
122/123	Körperverletzung	42	71	72	66	70	4	6
122	Schwere Körperverletzung	4	17	12	14	10	-4	-29
123	Einfache Körperverletzung	38	54	60	52	60	8	15
126	Tätlichkeiten	187	172	224	135	163	28	21
129	Gefährdung des Lebens	6	9	3	3	5	2	67
133/134	Beteiligung Raufhandel / Angriff	15	43	29	24	17	-7	-29
137-172	Total gegen das Vermögen	2'424	3'043	2'555	3'235	3'313	78	2
138	Veruntreuung	13	15	15	25	13	-12	-48
139	Diebstahl (ohne Fahrzeugdiebstahl)	939	1'058	823	1'075	1'068	-7	-1
	davon Entreisddiebstahl	2	4	0	3	1	-2	-67
	davon Taschen-, Trickdiebstahl	80	66	36	43	46	3	7
	davon Ladendiebstahl/inkl.ger.	57	95	81	96	109	13	14
	davon Einschleiddiebstahl	70	127	71	101	83	-18	-18
	davon Einbruchdiebstahl	307	291	207	379	329	-50	-13
	davon Einbrüche insgesamt	377	418	278	480	412	-68	-14
	davon Fahrzeugeinbruchdiebstahl	16	78	49	42	28	-14	-33
	Fahrzeugdiebstahl	213	306	232	275	328	53	19
140	Raub	7	27	28	15	10	-5	-33
	davon Raub einfach	1	14	18	7	4	-3	-43
	davon Raub Waffe	5	13	7	6	3	-3	-50
144	Sachbeschädigung	493	756	572	624	498	-126	-20
	Sachbeschädigung bei Diebstahl	344	407	296	460	418	-42	-9
146	Betrug	194	245	295	379	489	110	29
156	Erpressung	13	11	31	35	29	-6	-17
160	Hehlerei	6	10	4	19	7	-12	-63
180-186	Total gegen die Freiheit	582	703	591	727	641	-86	-12
180	Drohung	97	103	125	94	74	-20	-21
181	Nötigung	36	53	76	48	48	0	0
183	Freiheitsberaubung u. Entführung	11	8	8	5	3	-2	-40
186	Hausfriedensbruch	56	81	83	82	61	-21	-26
	Hausfriedensbruch bei Diebstahl	382	458	299	498	455	-43	-9
187-200	Total gegen sex. Integrität	95	87	116	104	115	11	11
187	sexuelle Handl. Kind	12	15	21	13	20	7	54
189	sexuelle Nötigung	8	2	12	4	8	4	100
190	Vergewaltigung	12	6	13	8	12	4	50
197	Pornografie	44	34	34	46	46	0	0
199	Unzulässige Ausübung der Prostitution	0	0	1	0	0	0	
	Total übrige Titel StGB	361	432	572	468	522	54	12
221	Brandstiftung	2	4	2	6	4	-2	-33
240-250	Fälschung von Geld etc.	7	1	7	2	1	-1	-50
251-257	Urkundenfälschung	74	53	81	75	96	21	28
285	Gewalt und Drohung gegen Beamte	24	11	27	23	32	9	39
286	Hinderung einer Amtshandlung	17	22	24	19	17	-2	-11
BetmG	Total	571	675	381	341	326	-15	-4
	Übertretungen	308	453	303	233	234	1	0
	Vergehen (leichter Fall)	218	201	54	89	68	-21	-24
	Verbrechen (schwerer Fall)	45	21	24	19	24	5	26

Meilen

Artikel	Tatbestands-Art	2019	2020	2021	2022	2023	Veränderung 22/23	
							absolut	in %
	Total StGB	3'014	3'720	3'219	3'540	4'099	559	16
111-136	Total gegen Leib und Leben	180	197	183	191	169	-22	-12
111-113/116	Tötungsdelikte vollendet	0	2	0	1	0	-1	-100
	Tötungsdelikte versucht	1	2	0	1	1	0	0
122/123	Körperverletzung	40	42	40	37	45	8	22
122	Schwere Körperverletzung	4	9	5	2	7	5	250
123	Einfache Körperverletzung	36	33	35	35	38	3	9
126	Tätlichkeiten	114	95	124	108	94	-14	-13
129	Gefährdung des Lebens	2	9	3	3	3	0	0
133/134	Beteiligung Raufhandel / Angriff	0	26	3	20	6	-14	-70
137-172	Total gegen das Vermögen	1'996	2'509	2'161	2'381	2'765	384	16
138	Veruntreuung	8	20	10	10	12	2	20
139	Diebstahl (ohne Fahrzeugdiebstahl)	709	756	653	831	995	164	20
	davon Entreissdiebstahl	2	3	2	6	0	-6	-100
	davon Taschen-, Trickdiebstahl	24	30	33	37	27	-10	-27
	davon Ladendiebstahl/inkl.ger.	36	41	32	32	45	13	41
	davon Einschleichdiebstahl	100	78	68	117	105	-12	-10
	davon Einbruchdiebstahl	294	285	225	289	415	126	44
	davon Einbrüche insgesamt	394	363	293	406	520	114	28
	davon Fahrzeugeinbruchdiebstahl	12	46	16	20	32	12	60
	Fahrzeugdiebstahl	224	248	244	212	287	75	35
140	Raub	3	12	8	5	3	-2	-40
	davon Raub einfach	2	10	7	4	3	-1	-25
	davon Raub Waffe	0	1	1	1	0	-1	-100
144	Sachbeschädigung	439	663	505	464	337	-127	-27
	Sachbeschädigung bei Diebstahl	312	373	275	356	493	137	38
146	Betrug	149	231	206	257	334	77	30
156	Erpressung	9	7	24	21	21	0	0
160	Hehlerei	4	7	4	8	12	4	50
180-186	Total gegen die Freiheit	539	597	498	601	732	131	22
180	Drohung	60	65	62	60	81	21	35
181	Nötigung	21	40	29	22	32	10	45
183	Freiheitsberaubung u. Entführung	1	4	5	8	4	-4	-50
186	Hausfriedensbruch	48	72	66	67	44	-23	-34
	Hausfriedensbruch bei Diebstahl	409	416	336	443	571	128	29
187-200	Total gegen sex. Integrität	59	85	72	98	66	-32	-33
187	sexuelle Handl. Kind	11	16	20	18	10	-8	-44
189	sexuelle Nötigung	4	2	5	7	7	0	0
190	Vergewaltigung	3	5	6	11	11	0	0
197	Pornografie	23	36	22	49	18	-31	-63
199	Unzulässige Ausübung der Prostitution	0	0	0	0	0	0	
	Total übrige Titel StGB	240	332	305	269	367	98	36
221	Brandstiftung	1	6	4	3	6	3	100
240-250	Fälschung von Geld etc.	3	3	0	1	0	-1	-100
251-257	Urkundenfälschung	24	45	59	44	41	-3	-7
285	Gewalt und Drohung gegen Beamte	8	16	18	17	15	-2	-12
286	Hinderung einer Amtshandlung	11	10	9	11	14	3	27
BetmG	Total	273	373	234	216	253	37	17
	Übertretungen	171	295	189	165	189	24	15
	Vergehen (leichter Fall)	89	65	41	47	50	3	6
	Verbrechen (schwerer Fall)	13	13	4	4	14	10	250

Pfäffikon

Artikel	Tatbestands-Art	2019	2020	2021	2022	2023	Veränderung 22/23	
							absolut	in %
	Total StGB	1'760	2'087	2'459	2'307	2'688	381	17
111-136	Total gegen Leib und Leben	154	186	189	150	144	-6	-4
111-113/116	Tötungsdelikte vollendet	0	0	0	0	0	0	
	Tötungsdelikte versucht	1	0	0	2	1	-1	-50
122/123	Körperverletzung	40	48	51	36	49	13	36
122	Schwere Körperverletzung	9	4	6	8	13	5	63
123	Einfache Körperverletzung	31	44	45	28	36	8	29
126	Tätlichkeiten	100	109	123	97	75	-22	-23
129	Gefährdung des Lebens	4	4	1	2	3	1	50
133/134	Beteiligung Raufhandel / Angriff	2	13	2	3	6	3	100
137-172	Total gegen das Vermögen	1'087	1'210	1'525	1'487	1'891	404	27
138	Veruntreuung	6	8	7	9	15	6	67
139	Diebstahl (ohne Fahrzeugdiebstahl)	342	382	454	440	528	88	20
	davon Entreissdiebstahl	1	0	1	0	0	0	
	davon Taschen-, Trickdiebstahl	21	25	33	19	22	3	16
	davon Ladendiebstahl/inkl.ger.	19	24	29	22	46	24	109
	davon Einschleichdiebstahl	37	38	57	55	60	5	9
	davon Einbruchdiebstahl	106	99	134	132	123	-9	-7
	davon Einbrüche insgesamt	143	137	191	187	183	-4	-2
	davon Fahrzeugeinbruchdiebstahl	6	12	24	14	27	13	93
	Fahrzeugdiebstahl	174	144	206	186	197	11	6
140	Raub	8	6	5	4	3	-1	-25
	davon Raub einfach	5	2	3	3	3	0	0
	davon Raub Waffe	3	3	1	0	0	0	
144	Sachbeschädigung	224	309	312	296	410	114	39
	Sachbeschädigung bei Diebstahl	125	125	183	187	181	-6	-3
146	Betrug	105	128	169	196	301	105	54
156	Erpressung	7	5	16	18	13	-5	-28
160	Hehlerei	2	1	5	5	4	-1	-20
180-186	Total gegen die Freiheit	282	329	378	335	348	13	4
180	Drohung	62	68	76	61	54	-7	-11
181	Nötigung	23	34	32	27	25	-2	-7
183	Freiheitsberaubung u. Entführung	2	4	2	5	1	-4	-80
186	Hausfriedensbruch	29	55	53	38	40	2	5
	Hausfriedensbruch bei Diebstahl	166	167	215	204	227	23	11
187-200	Total gegen sex. Integrität	52	55	59	69	53	-16	-23
187	sexuelle Handl. Kind	7	11	13	8	6	-2	-25
189	sexuelle Nötigung	6	7	2	6	4	-2	-33
190	Vergewaltigung	3	8	9	5	6	1	20
197	Pornografie	27	18	22	32	26	-6	-19
199	Unzulässige Ausübung der Prostitution	0	0	5	0	0	0	
	Total übrige Titel StGB	185	307	308	266	252	-14	-5
221	Brandstiftung	3	4	0	0	3	3	
240-250	Fälschung von Geld etc.	1	4	4	0	1	1	
251-257	Urkundenfälschung	27	42	37	48	26	-22	-46
285	Gewalt und Drohung gegen Beamte	12	12	8	18	19	1	6
286	Hinderung einer Amtshandlung	4	16	14	16	11	-5	-31
BetmG	Total	273	283	403	280	278	-2	-1
	Übertretungen	173	167	237	195	202	7	4
	Vergehen (leichter Fall)	87	99	137	79	44	-35	-44
	Verbrechen (schwerer Fall)	13	17	29	6	32	26	433

Uster

Artikel	Tatbestands-Art	2019	2020	2021	2022	2023	Veränderung 22/23	
							absolut	in %
	Total StGB	5'750	6'128	5'181	5'573	6'202	629	11
111-136	Total gegen Leib und Leben	466	434	439	459	367	-92	-20
111-113/116	Tötungsdelikte vollendet	1	0	0	1	0	-1	-100
	Tötungsdelikte versucht	5	1	1	4	3	-1	-25
122/123	Körperverletzung	95	106	92	110	98	-12	-11
122	Schwere Körperverletzung	14	18	18	20	24	4	20
123	Einfache Körperverletzung	81	88	74	90	74	-16	-18
126	Tätlichkeiten	298	268	261	291	211	-80	-27
129	Gefährdung des Lebens	7	13	10	6	5	-1	-17
133/134	Beteiligung Raufhandel / Angriff	20	16	45	19	27	8	42
137-172	Total gegen das Vermögen	3'546	3'989	3'317	3'537	4'198	661	19
138	Veruntreuung	21	31	26	22	29	7	32
139	Diebstahl (ohne Fahrzeugdiebstahl)	1'226	1'260	1'053	1'184	1'307	123	10
	davon Entreissdiebstahl	1	1	4	4	3	-1	-25
	davon Taschen-, Trickdiebstahl	58	57	45	60	37	-23	-38
	davon Ladendiebstahl/inkl.ger.	134	132	137	127	207	80	63
	davon Einschleichdiebstahl	157	105	72	106	132	26	25
	davon Einbruchdiebstahl	363	351	223	315	303	-12	-4
	davon Einbrüche insgesamt	520	456	295	421	435	14	3
	davon Fahrzeugeinbruchdiebstahl	27	66	36	56	28	-28	-50
	Fahrzeugdiebstahl	595	600	380	441	555	114	26
140	Raub	13	29	21	29	21	-8	-28
	davon Raub einfach	4	21	14	10	15	5	50
	davon Raub Waffe	6	6	5	14	4	-10	-71
144	Sachbeschädigung	721	931	671	583	760	177	30
	Sachbeschädigung bei Diebstahl	434	456	301	420	388	-32	-8
146	Betrug	270	358	402	450	574	124	28
156	Erpressung	18	20	38	33	33	0	0
160	Hehlerei	14	12	4	3	7	4	133
180-186	Total gegen die Freiheit	955	891	624	752	776	24	3
180	Drohung	185	175	145	126	128	2	2
181	Nötigung	57	78	59	53	73	20	38
183	Freiheitsberaubung u. Entführung	5	12	9	6	4	-2	-33
186	Hausfriedensbruch	112	119	74	66	59	-7	-11
	Hausfriedensbruch bei Diebstahl	596	506	336	501	512	11	2
187-200	Total gegen sex. Integrität	115	138	118	146	133	-13	-9
187	sexuelle Handl. Kind	19	17	16	14	15	1	7
189	sexuelle Nötigung	3	12	7	8	4	-4	-50
190	Vergewaltigung	15	16	9	14	15	1	7
197	Pornografie	57	66	52	61	66	5	8
199	Unzulässige Ausübung der Prostitution	1	3	0	0	0	0	
	Total übrige Titel StGB	668	676	683	679	728	49	7
221	Brandstiftung	7	5	6	5	7	2	40
240-250	Fälschung von Geld etc.	17	1	4	1	10	9	900
251-257	Urkundenfälschung	84	74	96	91	107	16	18
285	Gewalt und Drohung gegen Beamte	28	24	34	18	15	-3	-17
286	Hinderung einer Amtshandlung	13	23	29	19	34	15	79
BetmG	Total	720	732	786	562	540	-22	-4
	Übertretungen	493	511	500	356	370	14	4
	Vergehen (leichter Fall)	180	189	243	157	122	-35	-22
	Verbrechen (schwerer Fall)	47	32	43	49	48	-1	-2

Winterthur-Stadt

Artikel	Tatbestands-Art	2019	2020	2021	2022	2023	Veränderung 22/23	
							absolut	in %
	Total StGB	7'429	7'522	7'109	8'687	8'940	253	3
111-136	Total gegen Leib und Leben	526	473	463	467	504	37	8
111-113/116	Tötungsdelikte vollendet	0	0	1	0	0	0	
	Tötungsdelikte versucht	4	5	3	4	3	-1	-25
122/123	Körperverletzung	136	129	134	142	166	24	17
122	Schwere Körperverletzung	17	34	33	42	51	9	21
123	Einfache Körperverletzung	119	95	101	100	115	15	15
126	Tätlichkeiten	233	206	200	218	237	19	9
129	Gefährdung des Lebens	10	13	3	15	13	-2	-13
133/134	Beteiligung Raufhandel / Angriff	78	73	94	55	53	-2	-4
137-172	Total gegen das Vermögen	5'110	5'136	4'601	5'855	6'223	368	6
138	Veruntreuung	23	19	18	26	19	-7	-27
139	Diebstahl (ohne Fahrzeugdiebstahl)	1'995	1'822	1'659	2'271	2'382	111	5
	davon Entreissdiebstahl	6	7	8	6	9	3	50
	davon Taschen-, Trickdiebstahl	192	154	177	217	200	-17	-8
	davon Ladendiebstahl/inkl.ger.	484	519	466	575	797	222	39
	davon Einschleichdiebstahl	114	152	105	207	184	-23	-11
	davon Einbruchdiebstahl	394	289	255	476	331	-145	-30
	davon Einbrüche insgesamt	508	441	360	683	515	-168	-25
	davon Fahrzeugeinbruchdiebstahl	20	41	37	33	50	17	52
	Fahrzeugdiebstahl	1'029	1'095	830	1'066	1'224	158	15
140	Raub	31	43	38	42	36	-6	-14
	davon Raub einfach	18	34	26	22	26	4	18
	davon Raub Waffe	10	6	9	13	5	-8	-62
144	Sachbeschädigung	762	860	825	851	814	-37	-4
	Sachbeschädigung bei Diebstahl	489	379	332	592	472	-120	-20
146	Betrug	302	466	351	425	518	93	22
156	Erpressung	15	14	23	40	34	-6	-15
160	Hehlerei	31	14	25	14	24	10	71
180-186	Total gegen die Freiheit	961	1'008	816	1'191	1'076	-115	-10
180	Drohung	177	165	178	143	164	21	15
181	Nötigung	57	82	75	130	75	-55	-42
183	Freiheitsberaubung u. Entführung	2	4	7	3	3	0	0
186	Hausfriedensbruch	109	132	92	103	123	20	19
	Hausfriedensbruch bei Diebstahl	616	619	463	812	710	-102	-13
187-200	Total gegen sex. Integrität	165	198	193	174	123	-51	-29
187	sexuelle Handl. Kind	21	32	21	13	14	1	8
189	sexuelle Nötigung	24	18	18	13	13	0	0
190	Vergewaltigung	10	23	24	21	7	-14	-67
197	Pornografie	59	70	32	84	41	-43	-51
199	Unzulässige Ausübung der Prostitution	0	0	22	0	0	0	
	Total übrige Titel StGB	667	707	1'036	1'000	1'014	14	1
221	Brandstiftung	4	8	10	7	7	0	0
240-250	Fälschung von Geld etc.	28	6	8	10	15	5	50
251-257	Urkundenfälschung	138	92	135	144	190	46	32
285	Gewalt und Drohung gegen Beamte	65	81	58	76	65	-11	-14
286	Hinderung einer Amtshandlung	51	32	62	54	52	-2	-4
BetmG	Total	1'023	1'108	1'107	1'075	1'090	15	1
	Übertretungen	719	849	723	741	705	-36	-5
	Vergehen (leichter Fall)	260	202	332	275	293	18	7
	Verbrechen (schwerer Fall)	44	57	52	59	92	33	56

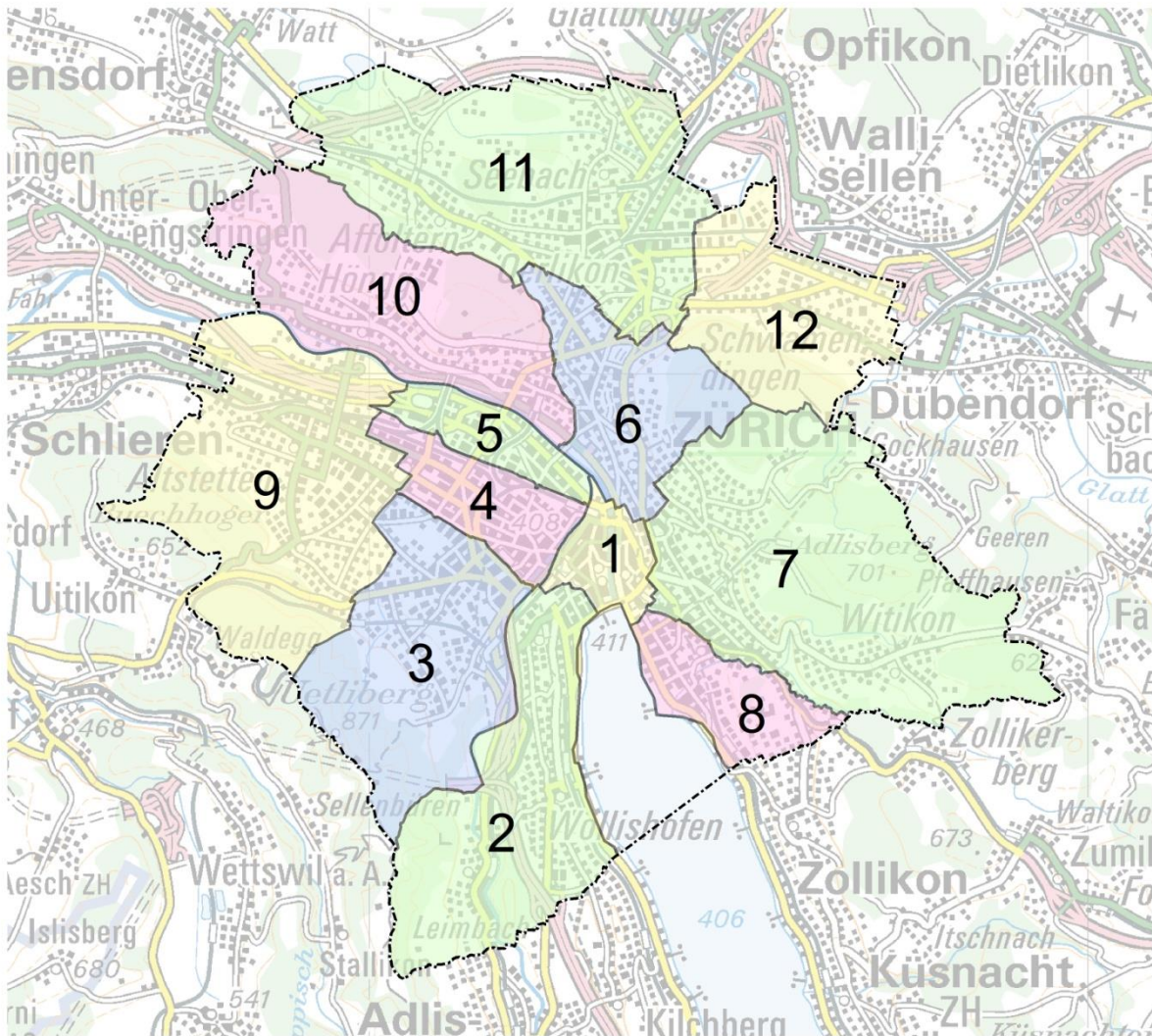
Winterthur-Land

Artikel	Tatbestands-Art	2019	2020	2021	2022	2023	Veränderung 22/23	
							absolut	in %
	Total StGB	1'748	1'795	1'736	2'304	2'511	207	9
111-136	Total gegen Leib und Leben	149	109	103	133	157	24	18
111-113/116	Tötungsdelikte vollendet	0	1	0	1	0	-1	-100
	Tötungsdelikte versucht	0	1	2	3	1	-2	-67
122/123	Körperverletzung	43	25	33	34	32	-2	-6
122	Schwere Körperverletzung	4	2	8	3	8	5	167
123	Einfache Körperverletzung	39	23	25	31	24	-7	-23
126	Tätlichkeiten	81	69	43	85	97	12	14
129	Gefährdung des Lebens	3	3	3	4	3	-1	-25
133/134	Beteiligung Raufhandel / Angriff	12	0	3	2	13	11	550
137-172	Total gegen das Vermögen	1'103	1'173	1'134	1'547	1'706	159	10
138	Veruntreuung	5	7	5	6	7	1	17
139	Diebstahl (ohne Fahrzeugdiebstahl)	377	334	298	500	597	97	19
	davon Entreissdiebstahl	0	0	0	1	0	-1	-100
	davon Taschen-, Trickdiebstahl	12	8	5	7	8	1	14
	davon Ladendiebstahl/inkl.ger.	10	17	13	31	41	10	32
	davon Einschleichdiebstahl	43	48	34	78	46	-32	-41
	davon Einbruchdiebstahl	160	99	80	153	131	-22	-14
	davon Einbrüche insgesamt	203	147	114	231	177	-54	-23
	davon Fahrzeugeinbruchdiebstahl	14	11	13	33	60	27	82
	Fahrzeugdiebstahl	173	195	216	270	201	-69	-26
140	Raub	6	4	5	2	11	9	450
	davon Raub einfach	1	3	3	1	1	0	0
	davon Raub Waffe	4	1	2	1	9	8	800
144	Sachbeschädigung	218	267	250	259	268	9	3
	Sachbeschädigung bei Diebstahl	190	134	121	210	218	8	4
146	Betrug	70	115	149	147	204	57	39
156	Erpressung	5	7	5	18	11	-7	-39
160	Hehlerei	6	4	3	2	3	1	50
180-186	Total gegen die Freiheit	320	297	237	360	375	15	4
180	Drohung	58	45	54	36	56	20	56
181	Nötigung	12	23	16	21	23	2	10
183	Freiheitsberaubung u. Entführung	1	2	2	3	1	-2	-67
186	Hausfriedensbruch	35	54	34	38	49	11	29
	Hausfriedensbruch bei Diebstahl	213	173	130	262	246	-16	-6
187-200	Total gegen sex. Integrität	38	47	52	56	39	-17	-30
187	sexuelle Handl. Kind	3	10	9	16	4	-12	-75
189	sexuelle Nötigung	1	5	3	5	2	-3	-60
190	Vergewaltigung	2	3	7	5	2	-3	-60
197	Pornografie	26	21	18	17	17	0	0
199	Unzulässige Ausübung der Prostitution	0	0	2	0	0	0	
	Total übrige Titel StGB	138	169	210	208	234	26	13
221	Brandstiftung	1	0	0	2	2	0	0
240-250	Fälschung von Geld etc.	1	1	3	1	5	4	400
251-257	Urkundenfälschung	14	12	20	45	26	-19	-42
285	Gewalt und Drohung gegen Beamte	13	10	5	10	4	-6	-60
286	Hinderung einer Amtshandlung	9	8	11	8	26	18	225
BetmG	Total	228	243	199	119	145	26	22
	Übertretungen	114	150	127	77	99	22	29
	Vergehen (leichter Fall)	101	74	68	24	28	4	17
	Verbrechen (schwerer Fall)	13	19	4	18	18	0	0

Kanton Zürich gesamt

Artikel	Tatbestands-Art	2019	2020	2021	2022	2023	Veränderung 22/23	
							absolut	in %
	Total StGB	91'174	93'180	87'586	95'775	104'079	8'304	9
111-136	Total gegen Leib und Leben	6'379	6'313	5'892	6'111	6'208	97	2
111-113/116	Tötungsdelikte vollendet	16	6	5	9	7	-2	-22
	Tötungsdelikte versucht	36	42	28	40	47	7	18
122/123	Körperverletzung	1'801	1'784	1'596	1'765	1'778	13	1
122	Schwere Körperverletzung	225	229	223	280	344	64	23
123	Einfache Körperverletzung	1'576	1'555	1'373	1'485	1'434	-51	-3
126	Tätlichkeiten	3'350	3'262	3'213	3'311	3'315	4	0
129	Gefährdung des Lebens	110	130	90	101	79	-22	-22
133/134	Beteiligung Raufhandel / Angriff	597	673	594	539	631	92	17
137-172	Total gegen das Vermögen	60'592	60'659	56'811	63'939	70'354	6'415	10
138	Veruntreuung	358	345	377	353	403	50	14
139	Diebstahl (ohne Fahrzeugdiebstahl)	27'382	23'878	21'909	26'415	29'208	2'793	11
	davon Entreisssdiebstahl	193	134	119	207	303	96	46
	davon Taschen-, Trickdiebstahl	4'216	2'664	2'199	3'008	3'606	598	20
	davon Ladendiebstahl/inkl.ger.	3'473	3'464	3'363	4'076	4'770	694	17
	davon Einschleichen	1'666	1'789	1'352	1'891	1'963	72	4
	davon Einbruchdiebstahl	6'060	5'086	4'452	5'044	5'129	85	2
	davon Einbrüche insgesamt	7'726	6'875	5'804	6'935	7'092	157	2
	davon Fahrzeugeinbruchdiebstahl	526	1'014	853	924	1'029	105	11
	Fahrzeugdiebstahl	8'080	8'270	7'008	8'210	9'074	864	11
140	Raub	451	523	545	557	544	-13	-2
	davon Raub einfach	286	324	355	360	375	15	4
	davon Raub Waffe	118	139	146	132	102	-30	-23
144	Sachbeschädigung	9'016	11'036	9'843	9'357	8'664	-693	-7
	Sachbeschädigung bei Diebstahl	7'223	6'954	6'158	6'937	7'357	420	6
146	Betrug	3'451	4'265	4'841	5'273	6'462	1'189	23
156	Erpressung	194	201	348	439	407	-32	-7
160	Hehlerei	199	184	181	182	190	8	4
180-186	Total gegen die Freiheit	12'750	12'707	11'432	12'517	12'992	475	4
180	Drohung	2'059	1'963	1'900	1'747	1'751	4	0
181	Nötigung	689	1'132	1'135	1'041	884	-157	-15
183	Freiheitsberaubung u. Entführung	79	72	80	73	66	-7	-10
186	Hausfriedensbruch	1'365	1'581	1'579	1'449	1'482	33	2
	Hausfriedensbruch bei Diebstahl	8'539	7'935	6'709	8'202	8'801	599	7
187-200	Total gegen sex. Integrität	2'440	2'439	2'483	2'360	2'039	-321	-14
187	sexuelle Handl. Kind	210	244	237	192	217	25	13
189	sexuelle Nötigung	148	151	149	159	134	-25	-16
190	Vergewaltigung	137	182	192	193	199	6	3
197	Pornografie	799	717	612	748	638	-110	-15
199	Unzulässige Ausübung der Prostitution	555	474	631	390	218	-172	-44
	Total übrige Titel StGB	9'013	11'062	10'968	10'848	12'486	1'638	15
221	Brandstiftung	77	83	68	62	75	13	21
240-250	Fälschung von Geld etc.	241	92	92	77	128	51	66
251-257	Urkundenfälschung	1'284	1'359	1'591	1'991	2'935	944	47
285	Gewalt und Drohung gegen Beamte	614	710	757	724	679	-45	-6
286	Hinderung einer Amtshandlung	516	515	581	544	627	83	15
BetmG	Total	12'919	12'701	11'154	9'960	10'068	108	1
	Übertretungen	7'909	8'140	7'112	6'489	6'545	56	1
	Vergehen (leichter Fall)	4'050	3'759	3'319	2'784	2'700	-84	-3
	Verbrechen (schwerer Fall)	960	802	723	687	823	136	20

5.3 Stadt Zürich



Kreis 1

Artikel	Tatbestands-Art	2019	2020	2021	2022	2023	Veränderung 22/23	
							absolut	in %
	Total StGB	9'725	7'382	6'558	8'018	8'970	952	12
111-136	Total gegen Leib und Leben	638	579	474	538	566	28	5
111-113/116	Tötungsdelikte vollendet	0	0	0	0	1	1	
	Tötungsdelikte versucht	2	3	4	2	2	0	0
122/123	Körperverletzung	245	192	156	191	191	0	0
122	Schwere Körperverletzung	32	17	19	30	27	-3	-10
123	Einfache Körperverletzung	213	175	137	161	164	3	2
126	Tätlichkeiten	251	239	226	242	242	0	0
129	Gefährdung des Lebens	4	4	2	6	4	-2	-33
133/134	Beteiligung Raufhandel / Angriff	113	129	71	86	107	21	24
137-172	Total gegen das Vermögen	7'586	4'964	4'423	6'018	6'814	796	13
138	Veruntreuung	20	17	18	13	21	8	62
139	Diebstahl (ohne Fahrzeugdiebstahl)	5'645	3'228	2'724	4'178	4'692	514	12
	davon Entreissdiebstahl	86	30	23	85	135	50	59
	davon Taschen-, Trickdiebstahl	1'896	788	548	1'108	1'277	169	15
	davon Ladendiebstahl/inkl.ger.	1'262	962	874	1'119	1'222	103	9
	davon Einschleichdiebstahl	58	33	38	58	81	23	40
	davon Einbruchdiebstahl	152	111	86	95	129	34	36
	davon Einbrüche insgesamt	210	144	124	153	210	57	37
	davon Fahrzeugeinbruchdiebstahl	39	26	41	47	57	10	21
	Fahrzeugdiebstahl	378	376	298	371	461	90	24
140	Raub	83	64	80	81	94	13	16
	davon Raub einfach	63	38	55	64	72	8	13
	davon Raub Waffe	16	17	22	11	12	1	9
144	Sachbeschädigung	529	478	446	383	352	-31	-8
	Sachbeschädigung bei Diebstahl	246	193	171	210	272	62	30
146	Betrug	139	113	141	115	142	27	23
156	Erpressung	3	15	10	7	12	5	71
160	Hehlerei	21	17	20	20	37	17	85
180-186	Total gegen die Freiheit	702	816	749	605	717	112	19
180	Drohung	86	84	54	64	69	5	8
181	Nötigung	23	281	275	50	35	-15	-30
183	Freiheitsberaubung u. Entführung	0	0	2	0	0	0	
186	Hausfriedensbruch	151	123	113	112	137	25	22
	Hausfriedensbruch bei Diebstahl	442	327	305	379	476	97	26
187-200	Total gegen sex. Integrität	103	78	93	93	111	18	19
187	sexuelle Handl. Kind	2	1	6	2	6	4	200
189	sexuelle Nötigung	8	3	7	7	6	-1	-14
190	Vergewaltigung	5	5	12	8	8	0	0
197	Pornografie	14	3	4	2	7	5	250
199	Unzulässige Ausübung der Prostitution	2	4	1	2	1	-1	-50
	Total übrige Titel StGB	696	945	819	764	762	-2	0
221	Brandstiftung	2	1	1	0	2	2	
240-250	Fälschung von Geld etc.	79	14	14	8	26	18	225
251-257	Urkundenfälschung	149	175	186	197	186	-11	-6
285	Gewalt und Drohung gegen Beamte	106	112	167	136	113	-23	-17
286	Hinderung einer Amtshandlung	95	103	146	103	111	8	8
BetmG	Total	1'276	765	851	856	882	26	3
	Übertretungen	956	542	604	625	610	-15	-2
	Vergehen (leichter Fall)	290	198	229	207	254	47	23
	Verbrechen (schwerer Fall)	30	25	18	24	18	-6	-25

Kreis 2

Artikel	Tatbestands-Art	2019	2020	2021	2022	2023	Veränderung 22/23	
							absolut	in %
	Total StGB	2'192	2'455	2'491	2'598	2'428	-170	-7
111-136	Total gegen Leib und Leben	143	159	115	181	161	-20	-11
111-113/116	Tötungsdelikte vollendet	0	1	0	0	1	1	.
	Tötungsdelikte versucht	0	1	1	0	2	2	.
122/123	Körperverletzung	43	47	36	54	50	-4	-7
122	Schwere Körperverletzung	4	8	2	14	8	-6	-43
123	Einfache Körperverletzung	39	39	34	40	42	2	5
126	Tätlichkeiten	86	72	51	98	80	-18	-18
129	Gefährdung des Lebens	0	2	0	4	3	-1	.
133/134	Beteiligung Raufhandel / Angriff	7	29	20	20	17	-3	-15
137-172	Total gegen das Vermögen	1'535	1'741	1'810	1'798	1'704	-94	-5
138	Veruntreuung	6	6	9	3	4	1	33
139	Diebstahl (ohne Fahrzeugdiebstahl)	638	628	642	727	679	-48	-7
	davon Entreisddiebstahl	2	5	4	7	12	5	71
	davon Taschen-, Trickdiebstahl	90	43	41	68	84	16	24
	davon Ladendiebstahl/inkl.ger.	34	26	24	44	36	-8	-18
	davon Einschleichdiebstahl	41	73	41	45	36	-9	-20
	davon Einbruchdiebstahl	162	168	131	206	186	-20	-10
	davon Einbrüche insgesamt	203	241	172	251	222	-29	-12
	davon Fahrzeugeinbruchdiebstahl	13	23	34	25	27	2	8
	Fahrzeugdiebstahl	233	305	228	207	262	55	27
140	Raub	13	14	24	14	5	-9	-64
	davon Raub einfach	9	8	15	8	2	-6	-75
	davon Raub Waffe	1	4	7	2	3	1	50
144	Sachbeschädigung	290	393	439	345	211	-134	-39
	Sachbeschädigung bei Diebstahl	195	228	218	259	251	-8	-3
146	Betrug	66	65	97	96	107	11	11
156	Erpressung	9	2	5	4	7	3	75
160	Hehlerei	0	0	3	3	3	0	0
180-186	Total gegen die Freiheit	301	340	305	382	348	-34	-9
180	Drohung	52	48	46	48	50	2	4
181	Nötigung	12	22	25	49	24	-25	-51
183	Freiheitsberaubung u. Entführung	1	0	0	0	1	1	.
186	Hausfriedensbruch	35	25	30	21	27	6	29
	Hausfriedensbruch bei Diebstahl	201	245	204	264	246	-18	-7
187-200	Total gegen sex. Integrität	53	41	71	60	24	-36	-60
187	sexuelle Handl. Kind	5	1	4	3	1	-2	-67
189	sexuelle Nötigung	3	2	7	5	2	-3	-60
190	Vergewaltigung	6	0	5	8	4	-4	-50
197	Pornografie	18	7	28	17	10	-7	-41
199	Unzulässige Ausübung der Prostitution	0	3	1	0	0	0	.
	Total übrige Titel StGB	160	174	190	177	191	14	8
221	Brandstiftung	1	0	1	2	3	1	50
240-250	Fälschung von Geld etc.	2	3	2	3	1	-2	-67
251-257	Urkundenfälschung	28	12	26	26	26	0	0
285	Gewalt und Drohung gegen Beamte	9	16	14	13	25	12	92
286	Hinderung einer Amtshandlung	14	13	9	4	9	5	125
BetmG	Total	182	194	204	144	190	46	32
	Übertretungen	124	130	123	87	114	27	31
	Vergehen (leichter Fall)	45	54	64	51	54	3	6
	Verbrechen (schwerer Fall)	13	10	17	6	22	16	267

Kreis 3

Artikel	Tatbestands-Art	2019	2020	2021	2022	2023	Veränderung 22/23	
							absolut	in %
	Total StGB	3'414	3'462	3'015	3'534	4'627	1'093	31
111-136	Total gegen Leib und Leben	189	181	143	158	169	11	7
111-113/116	Tötungsdelikte vollendet	2	0	0	0	1	1	
	Tötungsdelikte versucht	1	3	0	0	2	2	
122/123	Körperverletzung	61	46	41	36	46	10	28
122	Schwere Körperverletzung	6	2	1	7	4	-3	-43
123	Einfache Körperverletzung	55	44	40	29	42	13	45
126	Tätlichkeiten	70	96	82	106	89	-17	-16
129	Gefährdung des Lebens	3	3	4	1	1	0	0
133/134	Beteiligung Raufhandel / Angriff	46	18	10	7	24	17	243
137-172	Total gegen das Vermögen	2'419	2'430	2'167	2'401	2'508	107	4
138	Veruntreuung	15	6	57	13	9	-4	-31
139	Diebstahl (ohne Fahrzeugdiebstahl)	1'000	884	763	940	960	20	2
	davon Entreisddiebstahl	3	1	5	5	6	1	20
	davon Taschen-, Trickdiebstahl	100	58	50	53	63	10	19
	davon Ladendiebstahl/inkl.ger.	112	139	117	157	199	42	27
	davon Einschleichdiebstahl	75	85	54	73	84	11	15
	davon Einbruchdiebstahl	328	252	199	231	202	-29	-13
	davon Einbrüche insgesamt	403	337	253	304	286	-18	-6
	davon Fahrzeugeinbruchdiebstahl	17	21	16	35	39	4	11
	Fahrzeugdiebstahl	503	506	400	442	462	20	5
140	Raub	12	21	21	25	17	-8	-32
	davon Raub einfach	6	14	13	21	9	-12	-57
	davon Raub Waffe	3	6	7	2	3	1	50
144	Sachbeschädigung	293	378	364	356	266	-90	-25
	Sachbeschädigung bei Diebstahl	375	320	243	297	295	-2	-1
146	Betrug	117	162	146	139	254	115	83
156	Erpressung	5	5	12	21	11	-10	-48
160	Hehlerei	1	7	8	0	1	1	
180-186	Total gegen die Freiheit	545	529	375	492	464	-28	-6
180	Drohung	57	71	52	65	49	-16	-25
181	Nötigung	21	29	32	38	30	-8	-21
183	Freiheitsberaubung u. Entführung	1	1	0	1	2	1	100
186	Hausfriedensbruch	28	61	22	32	31	-1	-3
	Hausfriedensbruch bei Diebstahl	435	367	269	356	350	-6	-2
187-200	Total gegen sex. Integrität	67	89	45	60	69	9	15
187	sexuelle Handl. Kind	4	4	5	10	8	-2	-20
189	sexuelle Nötigung	6	7	7	7	6	-1	-14
190	Vergewaltigung	4	7	2	6	6	0	0
197	Pornografie	31	36	11	22	13	-9	-41
199	Unzulässige Ausübung der Prostitution	0	12	2	0	0	0	
	Total übrige Titel StGB	194	233	285	423	1'417	994	235
221	Brandstiftung	3	1	1	0	2	2	
240-250	Fälschung von Geld etc.	7	1	0	1	5	4	400
251-257	Urkundenfälschung	36	45	50	170	1'069	899	529
285	Gewalt und Drohung gegen Beamte	24	15	26	22	25	3	14
286	Hinderung einer Amtshandlung	11	16	15	14	6	-8	-57
BetmG	Total	476	542	407	401	333	-68	-17
	Übertretungen	285	322	247	264	228	-36	-14
	Vergehen (leichter Fall)	161	178	132	107	69	-38	-36
	Verbrechen (schwerer Fall)	30	42	28	30	36	6	20

Kreis 4

Artikel	Tatbestands-Art	2019	2020	2021	2022	2023	Veränderung 22/23	
							absolut	in %
	Total StGB	6'526	6'396	6'195	6'752	7'766	1'014	15
111-136	Total gegen Leib und Leben	519	484	409	472	474	2	0
111-113/116	Tötungsdelikte vollendet	0	0	0	1	1	0	0
	Tötungsdelikte versucht	6	1	0	5	4	-1	-20
122/123	Körperverletzung	243	206	185	188	210	22	12
122	Schwere Körperverletzung	33	23	19	25	39	14	56
123	Einfache Körperverletzung	210	183	166	163	171	8	5
126	Tätlichkeiten	170	177	141	179	179	0	0
129	Gefährdung des Lebens	10	3	1	4	7	3	75
133/134	Beteiligung Raufhandel / Angriff	67	79	68	85	54	-31	-36
137-172	Total gegen das Vermögen	4'063	3'792	3'704	4'564	5'376	812	18
138	Veruntreuung	11	23	8	23	8	-15	-65
139	Diebstahl (ohne Fahrzeugdiebstahl)	1'973	1'694	1'658	2'041	2'748	707	35
	davon Entreisssdiebstahl	30	24	34	29	76	47	162
	davon Taschen-, Trickdiebstahl	481	447	401	472	813	341	72
	davon Ladendiebstahl/inkl.ger.	78	67	68	162	203	41	25
	davon Einschleichdiebstahl	87	98	83	80	131	51	64
	davon Einbruchdiebstahl	267	186	282	223	282	59	26
	davon Einbrüche insgesamt	354	284	365	303	413	110	36
	davon Fahrzeugeinbruchdiebstahl	23	40	37	108	105	-3	-3
	Fahrzeugdiebstahl	779	718	681	929	935	6	1
140	Raub	83	87	76	96	123	27	28
	davon Raub einfach	66	57	55	66	94	28	42
	davon Raub Waffe	13	19	11	16	19	3	19
144	Sachbeschädigung	461	501	448	470	397	-73	-16
	Sachbeschädigung bei Diebstahl	334	302	394	403	464	61	15
146	Betrug	109	114	111	158	161	3	2
156	Erpressung	10	3	5	8	10	2	25
160	Hehlerei	17	14	18	25	14	-11	-44
180-186	Total gegen die Freiheit	553	539	554	557	726	169	30
180	Drohung	99	87	72	81	78	-3	-4
181	Nötigung	31	37	32	47	49	2	4
183	Freiheitsberaubung u. Entführung	2	3	1	1	4	3	300
186	Hausfriedensbruch	40	85	62	56	62	6	11
	Hausfriedensbruch bei Diebstahl	380	321	387	372	532	160	43
187-200	Total gegen sex. Integrität	614	489	578	445	290	-155	-35
187	sexuelle Handl. Kind	2	4	5	4	6	2	50
189	sexuelle Nötigung	10	6	10	12	10	-2	-17
190	Vergewaltigung	12	8	10	8	20	12	150
197	Pornografie	56	43	20	12	16	4	33
199	Unzulässige Ausübung der Prostitution	503	386	492	369	209	-160	-43
	Total übrige Titel StGB	777	1'092	950	714	900	186	26
221	Brandstiftung	6	6	4	4	2	-2	-50
240-250	Fälschung von Geld etc.	7	4	9	6	9	3	50
251-257	Urkundenfälschung	43	46	74	58	68	10	17
285	Gewalt und Drohung gegen Beamte	80	81	97	83	90	7	8
286	Hinderung einer Amtshandlung	74	65	54	71	64	-7	-10
BetmG	Total	1'628	1'655	1'239	1'134	1'259	125	11
	Übertretungen	1'117	1'107	882	845	889	44	5
	Vergehen (leichter Fall)	386	450	275	243	274	31	13
	Verbrechen (schwerer Fall)	125	98	82	46	96	50	109

Kreis 5

Artikel	Tatbestands-Art	2019	2020	2021	2022	2023	Veränderung 22/23	
							absolut	in %
	Total StGB	2'580	2'819	2'663	2'931	2'967	36	1
111-136	Total gegen Leib und Leben	171	199	170	196	187	-9	-5
111-113/116	Tötungsdelikte vollendet	0	0	0	0	0	0	
	Tötungsdelikte versucht	0	1	1	3	4	1	33
122/123	Körperverletzung	67	72	56	82	61	-21	-26
122	Schwere Körperverletzung	9	4	5	8	5	-3	-38
123	Einfache Körperverletzung	58	68	51	74	56	-18	-24
126	Tätlichkeiten	79	80	86	86	81	-5	-6
129	Gefährdung des Lebens	0	0	5	2	1	-1	-50
133/134	Beteiligung Raufhandel / Angriff	22	39	12	19	37	18	95
137-172	Total gegen das Vermögen	1'909	2'079	1'917	2'157	2'172	15	1
138	Veruntreuung	5	10	8	7	12	5	71
139	Diebstahl (ohne Fahrzeugdiebstahl)	913	917	919	1'089	1'083	-6	-1
	davon Entreisddiebstahl	13	13	7	9	14	5	56
	davon Taschen-, Trickdiebstahl	169	122	109	156	139	-17	-11
	davon Ladendiebstahl/inkl.ger.	77	175	149	169	170	1	1
	davon Einschleichdiebstahl	42	56	56	87	50	-37	-43
	davon Einbruchdiebstahl	109	113	158	107	135	28	26
	davon Einbrüche insgesamt	151	169	214	194	185	-9	-5
	davon Fahrzeugeinbruchdiebstahl	25	31	28	61	68	7	11
	Fahrzeugdiebstahl	319	377	261	372	335	-37	-10
140	Raub	25	24	21	21	31	10	48
	davon Raub einfach	18	11	14	14	21	7	50
	davon Raub Waffe	1	7	5	5	7	2	40
144	Sachbeschädigung	305	303	272	256	201	-55	-21
	Sachbeschädigung bei Diebstahl	163	168	213	192	236	44	23
146	Betrug	62	84	60	62	92	30	48
156	Erpressung	1	7	6	7	9	2	29
160	Hehlerei	5	11	7	8	10	2	25
180-186	Total gegen die Freiheit	261	270	322	308	317	9	3
180	Drohung	38	33	52	41	37	-4	-10
181	Nötigung	18	9	19	18	18	0	0
183	Freiheitsberaubung u. Entführung	1	1	1	0	4	4	
186	Hausfriedensbruch	31	31	30	25	33	8	32
	Hausfriedensbruch bei Diebstahl	171	196	220	224	225	1	0
187-200	Total gegen sex. Integrität	39	39	46	34	42	8	24
187	sexuelle Handl. Kind	8	1	4	0	3	3	
189	sexuelle Nötigung	1	2	4	2	5	3	150
190	Vergewaltigung	3	4	8	4	3	-1	-25
197	Pornografie	12	5	9	6	12	6	100
199	Unzulässige Ausübung der Prostitution	0	4	1	0	0	0	
	Total übrige Titel StGB	200	232	208	236	249	13	6
221	Brandstiftung	1	2	0	3	2	-1	-33
240-250	Fälschung von Geld etc.	7	2	0	1	2	1	100
251-257	Urkundenfälschung	39	30	24	48	37	-11	-23
285	Gewalt und Drohung gegen Beamte	25	58	41	31	34	3	10
286	Hinderung einer Amtshandlung	22	22	15	8	23	15	188
BetmG	Total	551	406	314	386	363	-23	-6
	Übertretungen	430	273	240	283	252	-31	-11
	Vergehen (leichter Fall)	111	118	58	78	85	7	9
	Verbrechen (schwerer Fall)	10	15	16	25	26	1	4

Kreis 6

Artikel	Tatbestands-Art	2019	2020	2021	2022	2023	Veränderung 22/23	
							absolut	in %
	Total StGB	1'934	1'948	2'060	2'235	2'521	286	13
111-136	Total gegen Leib und Leben	83	85	108	107	134	27	25
111-113/116	Tötungsdelikte vollendet	1	0	0	0	0	0	
	Tötungsdelikte versucht	0	0	1	0	0	0	
122/123	Körperverletzung	25	33	29	35	45	10	29
122	Schwere Körperverletzung	2	2	4	4	6	2	50
123	Einfache Körperverletzung	23	31	25	31	39	8	26
126	Tätlichkeiten	50	42	55	54	63	9	17
129	Gefährdung des Lebens	0	2	5	1	2	1	100
133/134	Beteiligung Raufhandel / Angriff	0	8	10	12	18	6	50
137-172	Total gegen das Vermögen	1'376	1'446	1'486	1'603	1'792	189	12
138	Veruntreuung	0	5	5	5	2	-3	-60
139	Diebstahl (ohne Fahrzeugdiebstahl)	543	506	512	642	659	17	3
	davon Entreissdiebstahl	3	5	2	5	3	-2	-40
	davon Taschen-, Trickdiebstahl	47	42	44	54	44	-10	-19
	davon Ladendiebstahl/inkl.ger.	19	9	15	19	30	11	58
	davon Einschleichen	55	57	46	56	58	2	4
	davon Einbruchdiebstahl	173	123	131	165	190	25	15
	davon Einbrüche insgesamt	228	180	177	221	248	27	12
	davon Fahrzeugeinbruchdiebstahl	12	26	23	20	30	10	50
	Fahrzeugdiebstahl	222	246	201	231	294	63	27
140	Raub	10	16	27	24	24	0	0
	davon Raub einfach	3	12	18	15	17	2	13
	davon Raub Waffe	4	3	7	8	3	-5	-63
144	Sachbeschädigung	266	346	340	282	272	-10	-4
	Sachbeschädigung bei Diebstahl	196	173	175	206	276	70	34
146	Betrug	66	83	82	100	122	22	22
156	Erpressung	5	1	5	9	7	-2	-22
160	Hehlerei	0	5	11	2	1	-1	-50
180-186	Total gegen die Freiheit	307	257	289	343	366	23	7
180	Drohung	34	27	34	23	26	3	13
181	Nötigung	14	20	26	44	22	-22	-50
183	Freiheitsberaubung u. Entführung	1	1	2	0	0	0	
186	Hausfriedensbruch	22	18	38	40	27	-13	-33
	Hausfriedensbruch bei Diebstahl	236	191	189	236	290	54	23
187-200	Total gegen sex. Integrität	55	37	32	45	36	-9	-20
187	sexuelle Handl. Kind	4	1	5	1	5	4	400
189	sexuelle Nötigung	3	3	3	2	1	-1	-50
190	Vergewaltigung	2	1	2	5	5	0	0
197	Pornografie	17	4	4	8	2	-6	-75
199	Unzulässige Ausübung der Prostitution	1	0	0	0	0	0	
	Total übrige Titel StGB	113	123	145	137	193	56	41
221	Brandstiftung	1	1	3	0	0	0	
240-250	Fälschung von Geld etc.	1	1	0	1	0	-1	-100
251-257	Urkundenfälschung	5	17	11	20	26	6	30
285	Gewalt und Drohung gegen Beamte	5	16	17	15	8	-7	-47
286	Hinderung einer Amtshandlung	19	7	12	8	11	3	38
BetmG	Total	358	292	325	308	291	-17	-6
	Übertretungen	220	199	191	178	191	13	7
	Vergehen (leichter Fall)	129	75	126	113	85	-28	-25
	Verbrechen (schwerer Fall)	9	18	8	17	15	-2	-12

Kreis 7

Artikel	Tatbestands-Art	2019	2020	2021	2022	2023	Veränderung 22/23	
							absolut	in %
	Total StGB	1'480	1'552	1'490	1'701	1'934	233	14
111-136	Total gegen Leib und Leben	92	79	80	83	74	-9	-11
111-113/116	Tötungsdelikte vollendet	1	0	0	1	0	-1	-100
	Tötungsdelikte versucht	0	0	0	0	0	0	
122/123	Körperverletzung	22	23	20	23	16	-7	-30
122	Schwere Körperverletzung	3	1	1	2	3	1	50
123	Einfache Körperverletzung	19	22	19	21	13	-8	-38
126	Tätlichkeiten	41	42	46	50	42	-8	-16
129	Gefährdung des Lebens	0	1	1	2	3	1	50
133/134	Beteiligung Raufhandel / Angriff	14	0	0	0	3	3	
137-172	Total gegen das Vermögen	989	1'064	1'001	1'121	1'402	281	25
138	Veruntreuung	7	3	7	5	1	-4	-80
139	Diebstahl (ohne Fahrzeugdiebstahl)	403	420	345	413	497	84	20
	davon Entreisddiebstahl	0	1	0	3	1	-2	-67
	davon Taschen-, Trickdiebstahl	40	49	26	36	56	20	56
	davon Ladendiebstahl/inkl.ger.	14	21	11	14	9	-5	-36
	davon Einschleichdiebstahl	44	41	28	43	47	4	9
	davon Einbruchdiebstahl	130	121	126	141	163	22	16
	davon Einbrüche insgesamt	174	162	154	184	210	26	14
	davon Fahrzeugeinbruchdiebstahl	5	12	6	12	14	2	17
	Fahrzeugdiebstahl	142	107	114	104	120	16	15
140	Raub	4	10	12	3	5	2	67
	davon Raub einfach	2	5	7	2	4	2	100
	davon Raub Waffe	2	5	4	0	1	1	
144	Sachbeschädigung	151	217	218	244	247	3	1
	Sachbeschädigung bei Diebstahl	143	147	140	164	201	37	23
146	Betrug	59	88	93	103	156	53	51
156	Erpressung	4	5	7	7	10	3	43
160	Hehlerei	0	0	1	1	1	0	0
180-186	Total gegen die Freiheit	262	245	249	337	310	-27	-8
180	Drohung	32	38	27	30	20	-10	-33
181	Nötigung	16	10	18	90	35	-55	-61
183	Freiheitsberaubung u. Entführung	1	1	0	3	0	-3	-100
186	Hausfriedensbruch	36	22	39	25	37	12	48
	Hausfriedensbruch bei Diebstahl	177	173	163	189	218	29	15
187-200	Total gegen sex. Integrität	22	36	25	43	17	-26	-60
187	sexuelle Handl. Kind	4	2	1	2	2	0	0
189	sexuelle Nötigung	3	7	3	1	3	2	200
190	Vergewaltigung	3	5	3	1	3	2	200
197	Pornografie	9	7	10	17	1	-16	-94
199	Unzulässige Ausübung der Prostitution	0	0	0	1	0	-1	-100
	Total übrige Titel StGB	115	128	135	117	131	14	12
221	Brandstiftung	2	1	0	0	0	0	
240-250	Fälschung von Geld etc.	2	0	4	1	1	0	0
251-257	Urkundenfälschung	19	26	28	22	22	0	0
285	Gewalt und Drohung gegen Beamte	8	2	7	11	1	-10	-91
286	Hinderung einer Amtshandlung	2	4	4	8	6	-2	-25
BetmG	Total	128	147	135	91	97	6	7
	Übertretungen	89	107	80	70	68	-2	-3
	Vergehen (leichter Fall)	37	25	53	16	24	8	50
	Verbrechen (schwerer Fall)	2	15	2	5	5	0	0

Kreis 8

Artikel	Tatbestands-Art	2019	2020	2021	2022	2023	Veränderung 22/23	
							absolut	in %
	Total StGB	1'537	1'274	1'395	1'318	1'617	299	23
111-136	Total gegen Leib und Leben	106	80	95	68	75	7	10
111-113/116	Tötungsdelikte vollendet	0	0	0	0	0	0	
	Tötungsdelikte versucht	2	3	0	0	0	0	
122/123	Körperverletzung	35	30	25	30	22	-8	-27
122	Schwere Körperverletzung	2	4	3	5	2	-3	-60
123	Einfache Körperverletzung	33	26	22	25	20	-5	-20
126	Tätlichkeiten	39	31	41	35	37	2	6
129	Gefährdung des Lebens	2	0	1	0	0	0	
133/134	Beteiligung Raufhandel / Angriff	23	11	19	0	11	11	
137-172	Total gegen das Vermögen	1'063	888	989	938	1'191	253	27
138	Veruntreuung	4	3	3	4	6	2	50
139	Diebstahl (ohne Fahrzeugdiebstahl)	527	358	461	454	597	143	31
	davon Entreissdiebstahl	4	3	2	9	9	0	0
	davon Taschen-, Trickdiebstahl	81	37	44	42	89	47	112
	davon Ladendiebstahl/inkl.ger.	19	23	16	24	42	18	75
	davon Einschleichdiebstahl	27	21	22	38	32	-6	-16
	davon Einbruchdiebstahl	114	49	63	69	115	46	67
	davon Einbrüche insgesamt	141	70	85	107	147	40	37
	davon Fahrzeugeinbruchdiebstahl	6	14	17	18	5	-13	-72
	Fahrzeugdiebstahl	128	137	111	108	134	26	24
140	Raub	22	16	19	9	10	1	11
	davon Raub einfach	15	7	15	8	7	-1	-13
	davon Raub Waffe	1	7	3	0	2	2	
144	Sachbeschädigung	148	177	167	148	135	-13	-9
	Sachbeschädigung bei Diebstahl	121	75	93	101	136	35	35
146	Betrug	41	48	59	57	73	16	28
156	Erpressung	5	5	9	2	7	5	250
160	Hehlerei	1	0	0	1	18	17	1'700
180-186	Total gegen die Freiheit	211	139	154	185	222	37	20
180	Drohung	34	22	29	20	13	-7	-35
181	Nötigung	10	19	14	11	19	8	73
183	Freiheitsberaubung u. Entführung	1	0	1	2	2	0	0
186	Hausfriedensbruch	21	15	21	34	24	-10	-29
	Hausfriedensbruch bei Diebstahl	144	83	89	118	164	46	39
187-200	Total gegen sex. Integrität	35	40	41	28	35	7	25
187	sexuelle Handl. Kind	3	6	1	1	1	0	0
189	sexuelle Nötigung	8	1	4	0	3	3	
190	Vergewaltigung	2	3	3	1	4	3	300
197	Pornografie	6	9	8	8	13	5	63
199	Unzulässige Ausübung der Prostitution	0	0	0	0	1	1	
	Total übrige Titel StGB	122	127	116	99	94	-5	-5
221	Brandstiftung	6	3	0	1	0	-1	-100
240-250	Fälschung von Geld etc.	8	1	0	0	1	1	
251-257	Urkundenfälschung	15	13	12	26	12	-14	-54
285	Gewalt und Drohung gegen Beamte	14	17	15	15	16	1	7
286	Hinderung einer Amtshandlung	10	4	8	6	6	0	0
BetmG	Total	161	96	106	93	79	-14	-15
	Übertretungen	116	67	67	67	55	-12	-18
	Vergehen (leichter Fall)	41	27	36	21	20	-1	-5
	Verbrechen (schwerer Fall)	4	2	3	5	4	-1	-20

Kreis 9

Artikel	Tatbestands-Art	2019	2020	2021	2022	2023	Veränderung 22/23	
							absolut	in %
	Total StGB	4'270	4'374	4'108	3'917	3'685	-232	-6
111-136	Total gegen Leib und Leben	219	213	213	180	192	12	7
111-113/116	Tötungsdelikte vollendet	3	0	3	2	0	-2	-100
	Tötungsdelikte versucht	3	1	3	2	0	-2	-100
122/123	Körperverletzung	76	65	74	49	52	3	6
122	Schwere Körperverletzung	5	8	7	5	10	5	100
123	Einfache Körperverletzung	71	57	67	44	42	-2	-5
126	Tätlichkeiten	105	99	104	101	108	7	7
129	Gefährdung des Lebens	4	6	5	1	3	2	200
133/134	Beteiligung Raufhandel / Angriff	17	28	20	10	16	6	60
137-172	Total gegen das Vermögen	2'973	2'967	2'808	2'709	2'499	-210	-8
138	Veruntreuung	21	19	30	17	25	8	47
139	Diebstahl (ohne Fahrzeugdiebstahl)	1'277	1'325	1'177	1'197	1'076	-121	-10
	davon Entreissdiebstahl	10	6	1	2	4	2	100
	davon Taschen-, Trickdiebstahl	111	73	77	78	80	2	3
	davon Ladendiebstahl/inkl.ger.	220	263	224	223	254	31	14
	davon Einschleichdiebstahl	82	111	44	91	60	-31	-34
	davon Einbruchdiebstahl	362	390	422	259	252	-7	-3
	davon Einbrüche insgesamt	444	501	466	350	312	-38	-11
	davon Fahrzeugeinbruchdiebstahl	72	109	66	41	43	2	5
	Fahrzeugdiebstahl	433	414	378	402	388	-14	-3
140	Raub	24	22	10	20	21	1	5
	davon Raub einfach	16	12	7	12	19	7	58
	davon Raub Waffe	7	3	2	5	2	-3	-60
144	Sachbeschädigung	352	338	313	322	251	-71	-22
	Sachbeschädigung bei Diebstahl	454	536	530	338	332	-6	-2
146	Betrug	252	125	160	174	177	3	2
156	Erpressung	7	5	8	16	9	-7	-44
160	Hehlerei	13	5	9	1	2	1	100
180-186	Total gegen die Freiheit	657	703	669	612	541	-71	-12
180	Drohung	78	71	90	78	65	-13	-17
181	Nötigung	42	39	33	30	32	2	7
183	Freiheitsberaubung u. Entführung	4	1	1	1	0	-1	-100
186	Hausfriedensbruch	47	45	38	88	57	-31	-35
	Hausfriedensbruch bei Diebstahl	485	544	507	415	387	-28	-7
187-200	Total gegen sex. Integrität	105	136	97	70	66	-4	-6
187	sexuelle Handl. Kind	5	8	5	2	7	5	250
189	sexuelle Nötigung	5	7	6	8	4	-4	-50
190	Vergewaltigung	4	7	4	4	3	-1	-25
197	Pornografie	21	36	38	16	25	9	56
199	Unzulässige Ausübung der Prostitution	45	49	12	18	7	-11	-61
	Total übrige Titel StGB	316	355	321	346	387	41	12
221	Brandstiftung	0	2	0	1	0	-1	-100
240-250	Fälschung von Geld etc.	2	3	4	0	10	10	
251-257	Urkundenfälschung	34	39	55	52	56	4	8
285	Gewalt und Drohung gegen Beamte	32	28	25	34	32	-2	-6
286	Hinderung einer Amtshandlung	10	16	22	12	27	15	125
BetmG	Total	406	473	356	337	368	31	9
	Übertretungen	205	289	201	199	225	26	13
	Vergehen (leichter Fall)	132	134	116	88	102	14	16
	Verbrechen (schwerer Fall)	69	50	39	50	41	-9	-18

Kreis 10

Artikel	Tatbestands-Art	2019	2020	2021	2022	2023	Veränderung 22/23	
							absolut	in %
	Total StGB	2'017	2'253	2'113	1'996	2'200	204	10
111-136	Total gegen Leib und Leben	111	111	85	99	111	12	12
111-113/116	Tötungsdelikte vollendet	0	0	0	0	0	0	
	Tötungsdelikte versucht	0	0	0	0	1	1	
122/123	Körperverletzung	31	38	20	27	31	4	15
122	Schwere Körperverletzung	1	4	0	2	4	2	
123	Einfache Körperverletzung	30	34	20	25	27	2	8
126	Tätlichkeiten	67	47	57	50	66	16	32
129	Gefährdung des Lebens	2	1	0	0	1	1	
133/134	Beteiligung Raufhandel / Angriff	2	11	4	14	3	-11	-79
137-172	Total gegen das Vermögen	1'434	1'616	1'535	1'425	1'604	179	13
138	Veruntreuung	7	3	1	4	3	-1	-25
139	Diebstahl (ohne Fahrzeugdiebstahl)	531	639	571	542	570	28	5
	davon Entreisssdiebstahl	5	9	3	1	1	0	0
	davon Taschen-, Trickdiebstahl	43	35	32	25	28	3	12
	davon Ladendiebstahl/inkl.ger.	9	9	8	10	11	1	10
	davon Einschleichdiebstahl	41	54	31	35	46	11	31
	davon Einbruchdiebstahl	169	205	180	145	178	33	23
	davon Einbrüche insgesamt	210	259	211	180	224	44	24
	davon Fahrzeugeinbruchdiebstahl	18	40	20	23	32	9	39
	Fahrzeugdiebstahl	248	252	262	252	261	9	4
140	Raub	4	9	12	20	14	-6	-30
	davon Raub einfach	2	6	5	17	8	-9	-53
	davon Raub Waffe	1	1	6	0	2	2	.
144	Sachbeschädigung	314	294	305	226	245	19	8
	Sachbeschädigung bei Diebstahl	204	270	226	193	245	52	27
146	Betrug	69	71	74	94	131	37	39
156	Erpressung	6	3	5	6	8	2	33
160	Hehlerei	1	1	1	3	2	-1	-33
180-186	Total gegen die Freiheit	301	349	313	286	312	26	9
180	Drohung	43	35	40	34	31	-3	-9
181	Nötigung	24	23	11	12	9	-3	-25
183	Freiheitsberaubung u. Entführung	1	0	0	3	1	-2	
186	Hausfriedensbruch	15	21	30	38	26	-12	-32
	Hausfriedensbruch bei Diebstahl	218	270	232	199	245	46	23
187-200	Total gegen sex. Integrität	54	51	48	42	39	-3	-7
187	sexuelle Handl. Kind	10	3	2	4	7	3	75
189	sexuelle Nötigung	3	2	1	4	1	-3	-75
190	Vergewaltigung	3	2	6	3	6	3	100
197	Pornografie	20	13	15	21	13	-8	-38
199	Unzulässige Ausübung der Prostitution	0	0	0	0	0	0	
	Total übrige Titel StGB	117	126	132	144	134	-10	-7
221	Brandstiftung	1	1	3	1	0	-1	-100
240-250	Fälschung von Geld etc.	0	2	0	3	0	-3	
251-257	Urkundenfälschung	17	1	7	15	16	1	7
285	Gewalt und Drohung gegen Beamte	9	9	3	10	9	-1	-10
286	Hinderung einer Amtshandlung	6	13	4	8	3	-5	-63
BetmG	Total	183	284	166	179	97	-82	-46
	Übertretungen	106	184	111	112	67	-45	-40
	Vergehen (leichter Fall)	58	90	49	56	21	-35	-63
	Verbrechen (schwerer Fall)	19	10	6	11	9	-2	-18

Kreis 11

Artikel	Tatbestands-Art	2019	2020	2021	2022	2023	Veränderung 22/23	
							absolut	in %
	Total StGB	5'329	4'968	4'493	5'032	5'716	684	14
111-136	Total gegen Leib und Leben	313	357	302	366	374	8	2
111-113/116	Tötungsdelikte vollendet	0	0	0	0	0	0	
	Tötungsdelikte versucht	4	2	2	2	2	0	0
122/123	Körperverletzung	74	110	85	106	94	-12	-11
122	Schwere Körperverletzung	5	3	10	10	15	5	50
123	Einfache Körperverletzung	69	107	75	96	79	-17	-18
126	Tätlichkeiten	171	194	190	202	241	39	19
129	Gefährdung des Lebens	10	1	0	7	1	-6	-86
133/134	Beteiligung Raufhandel / Angriff	29	36	16	33	25	-8	-24
137-172	Total gegen das Vermögen	3'500	3'263	2'970	3'345	3'839	494	15
138	Veruntreuung	12	12	16	13	14	1	8
139	Diebstahl (ohne Fahrzeugdiebstahl)	1'588	1'402	1'191	1'356	1'420	64	5
	davon Entreissdiebstahl	10	8	6	12	10	-2	-17
	davon Taschen-, Trickdiebstahl	163	169	130	119	136	17	14
	davon Ladendiebstahl/inkl.ger.	192	183	226	213	216	3	1
	davon Einschleichdiebstahl	103	125	85	87	99	12	14
	davon Einbruchdiebstahl	548	340	228	313	304	-9	-3
	davon Einbrüche insgesamt	651	465	313	400	403	3	1
	davon Fahrzeugeinbruchdiebstahl	46	91	46	56	105	49	88
	Fahrzeugdiebstahl	453	409	335	493	640	147	30
140	Raub	34	43	45	39	32	-7	-18
	davon Raub einfach	25	29	29	24	19	-5	-21
	davon Raub Waffe	9	12	15	11	9	-2	-18
144	Sachbeschädigung	330	456	482	349	392	43	12
	Sachbeschädigung bei Diebstahl	641	475	332	417	492	75	18
146	Betrug	164	192	240	255	371	116	45
156	Erpressung	15	13	18	15	23	8	53
160	Hehlerei	10	6	6	8	6	-2	-25
180-186	Total gegen die Freiheit	983	755	656	711	765	54	8
180	Drohung	138	112	117	95	111	16	17
181	Nötigung	50	44	65	60	66	6	10
183	Freiheitsberaubung u. Entführung	6	0	0	0	2	2	
186	Hausfriedensbruch	89	80	113	65	101	36	55
	Hausfriedensbruch bei Diebstahl	700	519	361	491	485	-6	-1
187-200	Total gegen sex. Integrität	164	120	137	115	115	0	0
187	sexuelle Handl. Kind	14	11	5	6	10	4	67
189	sexuelle Nötigung	16	4	14	11	5	-6	-55
190	Vergewaltigung	12	5	12	7	11	4	57
197	Pornografie	58	50	20	52	53	1	2
199	Unzulässige Ausübung der Prostitution	2	4	37	0	0	0	
	Total übrige Titel StGB	369	473	428	495	623	128	26
221	Brandstiftung	4	6	3	3	3	0	0
240-250	Fälschung von Geld etc.	12	7	1	3	2	-1	-33
251-257	Urkundenfälschung	54	78	71	97	169	72	74
285	Gewalt und Drohung gegen Beamte	22	32	29	34	50	16	47
286	Hinderung einer Amtshandlung	20	34	23	25	30	5	20
BetmG	Total	591	635	682	514	565	51	10
	Übertretungen	331	390	450	345	335	-10	-3
	Vergehen (leichter Fall)	205	186	190	128	157	29	23
	Verbrechen (schwerer Fall)	55	59	42	41	73	32	78

Kreis 12

Artikel	Tatbestands-Art	2019	2020	2021	2022	2023	Veränderung 22/23	
							absolut	in %
	Total StGB	1'864	1'799	1'514	1'557	1'511	-46	-3
111-136	Total gegen Leib und Leben	138	138	145	127	131	4	3
111-113/116	Tötungsdelikte vollendet	1	0	0	0	0	0	
	Tötungsdelikte versucht	0	0	2	0	1	1	
122/123	Körperverletzung	25	36	40	39	39	0	0
122	Schwere Körperverletzung	2	2	2	1	6	5	500
123	Einfache Körperverletzung	23	34	38	38	33	-5	-13
126	Tätlichkeiten	81	78	82	57	78	21	37
129	Gefährdung des Lebens	2	3	4	8	1	-7	-88
133/134	Beteiligung Raufhandel / Angriff	22	9	11	18	3	-15	-83
137-172	Total gegen das Vermögen	1'178	1'208	952	979	950	-29	-3
138	Veruntreuung	1	3	4	2	4	2	100
139	Diebstahl (ohne Fahrzeugdiebstahl)	505	405	329	338	291	-47	-14
	davon Entreissdiebstahl	3	3	1	1	1	0	0
	davon Taschen-, Trickdiebstahl	37	30	26	18	20	2	11
	davon Ladendiebstahl/inkl.ger.	11	14	30	18	23	5	28
	davon Einschleichdiebstahl	43	46	30	25	18	-7	-28
	davon Einbruchdiebstahl	221	120	76	89	63	-26	-29
	davon Einbrüche insgesamt	264	166	106	114	81	-33	-29
	davon Fahrzeugeinbruchdiebstahl	17	40	23	48	8	-40	-83
	Fahrzeugdiebstahl	131	182	119	107	114	7	7
140	Raub	10	5	7	8	10	2	25
	davon Raub einfach	6	5	3	3	6	3	100
	davon Raub Waffe	3	0	3	4	3	-1	-25
144	Sachbeschädigung	146	234	160	139	145	6	4
	Sachbeschädigung bei Diebstahl	243	189	118	152	102	-50	-33
146	Betrug	62	91	87	114	129	15	13
156	Erpressung	6	6	5	8	12	4	50
160	Hehlerei	6	2	2	0	2	2	
180-186	Total gegen die Freiheit	372	265	212	223	193	-30	-13
180	Drohung	59	37	50	41	43	2	5
181	Nötigung	18	16	28	29	33	4	14
183	Freiheitsberaubung u. Entführung	2	1	0	0	3	3	
186	Hausfriedensbruch	20	24	13	10	14	4	40
	Hausfriedensbruch bei Diebstahl	273	187	121	143	100	-43	-30
187-200	Total gegen sex. Integrität	33	50	36	54	55	1	2
187	sexuelle Handl. Kind	2	8	9	3	5	2	67
189	sexuelle Nötigung	0	6	2	6	0	-6	-100
190	Vergewaltigung	2	4	3	2	5	3	150
197	Pornografie	25	22	14	24	36	12	50
199	Unzulässige Ausübung der Prostitution	0	0	0	0	0	0	
	Total übrige Titel StGB	143	138	169	174	182	8	5
221	Brandstiftung	2	1	1	2	0	-2	-100
240-250	Fälschung von Geld etc.	4	1	1	0	0	0	
251-257	Urkundenfälschung	12	18	21	28	30	2	7
285	Gewalt und Drohung gegen Beamte	5	13	16	8	5	-3	-38
286	Hinderung einer Amtshandlung	17	2	8	2	3	1	50
BetmG	Total	215	260	207	158	124	-34	-22
	Übertretungen	119	157	116	83	74	-9	-11
	Vergehen (leichter Fall)	83	87	84	58	39	-19	-33
	Verbrechen (schwerer Fall)	13	16	7	17	11	-6	-35

Stadt Zürich gesamt

Artikel	Tatbestands-Art	2019	2020	2021	2022	2023	Veränderung 22/23	
							absolut	in %
	Total StGB	43'333	41'039	38'448	41'946	46'253	4'307	10
111-136	Total gegen Leib und Leben	2'729	2'676	2'356	2'587	2'652	65	3
111-113/116	Tötungsdelikte vollendet	8	1	3	4	4	0	0
	Tötungsdelikte versucht	18	15	14	14	18	4	29
122/123	Körperverletzung	948	900	770	865	858	-7	-1
122	Schwere Körperverletzung	104	79	73	116	129	13	11
123	Einfache Körperverletzung	844	821	697	749	729	-20	-3
126	Tätlichkeiten	1'214	1'204	1'167	1'265	1'309	44	3
129	Gefährdung des Lebens	38	27	28	36	27	-9	-25
133/134	Beteiligung Raufhandel / Angriff	362	397	266	304	318	14	5
137-172	Total gegen das Vermögen	30'417	27'729	26'023	29'331	32'109	2'778	9
138	Veruntreuung	109	111	167	111	109	-2	-2
139	Diebstahl (ohne Fahrzeugdiebstahl)	15'804	12'561	11'447	14'063	15'426	1'363	10
	davon Entreisssdiebstahl	173	110	90	169	275	106	63
	davon Taschen-, Trickdiebstahl	3'402	1'977	1'579	2'286	2'894	608	27
	davon Ladendiebstahl/inkl.ger.	2'049	1'893	1'764	2'177	2'415	238	11
	davon Einschleichdiebstahl	700	803	558	719	742	23	3
	davon Einbruchdiebstahl	2'736	2'179	2'082	2'044	2'199	155	8
	davon Einbrüche insgesamt	3'436	2'982	2'640	2'763	2'941	178	6
	davon Fahrzeugeinbruchdiebstahl	294	473	357	495	533	38	8
	Fahrzeugdiebstahl	3'973	4'033	3'395	4'024	4'411	387	10
140	Raub	324	332	355	362	387	25	7
	davon Raub einfach	231	205	237	256	279	23	9
	davon Raub Waffe	61	84	92	64	66	2	3
144	Sachbeschädigung	3'603	4'135	3'961	3'539	3'136	-403	-11
	Sachbeschädigung bei Diebstahl	3'319	3'078	2'854	2'935	3'304	369	13
146	Betrug	1'217	1'252	1'357	1'478	1'918	440	30
156	Erpressung	77	71	95	111	125	14	13
160	Hehlerei	76	72	89	76	100	24	32
180-186	Total gegen die Freiheit	5'470	5'219	4'857	5'051	5'284	233	5
180	Drohung	755	667	668	623	592	-31	-5
181	Nötigung	281	553	581	481	374	-107	-22
183	Freiheitsberaubung u. Entführung	22	9	9	12	19	7	58
186	Hausfriedensbruch	535	550	549	547	576	29	5
	Hausfriedensbruch bei Diebstahl	3'865	3'427	3'048	3'388	3'718	330	10
187-200	Total gegen sex. Integrität	1'368	1'221	1'261	1'108	905	-203	-18
187	sexuelle Handl. Kind	64	52	52	39	62	23	59
189	sexuelle Nötigung	68	51	69	68	46	-22	-32
190	Vergewaltigung	59	53	73	61	78	17	28
197	Pornografie	287	238	183	211	201	-10	-5
199	Unzulässige Ausübung der Prostitution	554	462	546	390	218	-172	-44
	Total übrige Titel StGB	3'349	4'194	3'951	3'869	5'303	1'434	37
221	Brandstiftung	29	25	17	17	14	-3	-18
240-250	Fälschung von Geld etc.	133	39	35	27	58	31	115
251-257	Urkundenfälschung	458	517	587	780	1'742	962	123
285	Gewalt und Drohung gegen Beamte	340	401	461	412	409	-3	-1
286	Hinderung einer Amtshandlung	302	299	321	269	301	32	12
BetmG	Total	6'224	5'803	5'042	4'675	4'699	24	1
	Übertretungen	4'142	3'790	3'344	3'192	3'136	-56	-2
	Vergehen (leichter Fall)	1'687	1'629	1'414	1'171	1'191	20	2
	Verbrechen (schwerer Fall)	395	384	284	312	372	60	19

6 Methodisches Glossar

6.1 Einführung

In der polizeilichen Kriminalstatistik (PKS) werden die polizeilich registrierten, strafrechtlich relevanten Sachverhalte aufgenommen. Sämtliche Artikel des Strafgesetzbuches aber auch strafrechtlich relevante Artikel diverser Nebengesetze werden erfasst. Zusätzlich werden auch Widerhandlungen gegen das AIG und das BetmG detailliert aufgenommen, jedoch separat ausgewertet. Nicht enthalten sind gesetzeswidrige Handlungen, die der Polizei nicht zur Kenntnis gelangen (Dunkelfeld) oder die über andere Wege direkt in ein Justizverfahren münden.

6.2 Definitionen

Fall

Unter einem Fall wird die Gesamtheit aller Straftaten verstanden, die innerhalb einer Anzeige oder eines polizeilichen Ermittlungsverfahrens registriert werden. Aufgrund unterschiedlicher kantonaler Zuständigkeitsaufteilungen sowie Rapportierungssysteme sind Auswertungen auf Fallebene nicht möglich. In der PKS werden Fallzahlen zwar ausgewiesen, die Zählung der Fälle innerhalb der PKS steht aber nicht im Vordergrund.

Straftat

Eine Straftat stellt eine durch das Strafgesetzbuch oder durch eine Strafbestimmung in Bundesnebengesetzen definierte strafbare Handlung dar. Der für die PKS verwendete Handlungsbegriff orientiert sich an der vom Gesetzestext vorgegebenen Definition (z.B. Tötung, Beteiligung an Raufhandel, ungetreue Geschäftsbesorgung etc.). Gezählt werden die eindeutig abgrenzbaren, strafbaren Akte, ungeachtet der Anzahl geschädigter Personen; diese werden separat ausgewertet.

Aufklärung

Eine Straftat gilt als aufgeklärt, wenn von der Polizei zumindest eine Person als Urheber oder Urheberin dieser Straftat identifiziert werden kann. Handelt es sich um eine Gruppe beschuldigter Personen gilt eine Straftat bereits als aufgeklärt, wenn mindestens eine Person daraus bekannt ist. Diese Person erscheint in der PKS als beschuldigte Person. Der Status «aufgeklärt» bezieht sich auf die Straftat und nicht auf den Fall. Sind innerhalb eines Falles mehrere Straftaten registriert worden, wird für jede Straftat einzeln angegeben, ob eine beschuldigte Person (oder mehrere) bekannt ist und ob die Straftat insofern aufgeklärt ist oder nicht.

Beschuldigte Person

Als beschuldigte Person gilt jede Person, die in einer Strafanzeige, einem Strafantrag oder von einer Strafbehörde in einer Verfahrenshandlung einer Straftat verdächtig, beschuldigt oder angeklagt wird. Ebenfalls als beschuldigte Personen gelten:

- Anstifter und Anstifterinnen (Art. 24 StGB),
- Mittäter und Mittäterinnen sowie
- Gehilfen und Gehilfinnen (Art. 25 StGB),

wobei sich die Eigenschaft einer Person nach dem momentanen Wissensstand der Polizei richtet und nichts über den späteren Verlauf eines möglicherweise anschliessenden Strafverfahrens aussagt: Die beschuldigte Person kann im Verlaufe des Verfahrens auch ihre Eigenschaft ändern.

Geschädigte Person

Als geschädigte Person gilt jede natürliche oder juristische Person, die gemäss eigenen Angaben, Zeugenaussagen von Drittpersonen oder Ermittlungen der Polizei durch eine rechtswidrige Handlung in ihrer physischen, psychischen, sexuellen, sozialen oder wirtschaftlichen Integrität geschädigt worden ist. In der PKS werden «juristische» und «natürliche» Personen getrennt ausgewiesen.

Ständige Wohnbevölkerung

Im Rahmen des neuen Volkszählungssystems wurde die Statistik des jährlichen Bevölkerungsstandes (ESPOP) durch die Statistik der Bevölkerung und der Haushalte (STATPOP) ersetzt. Mit der Einführung von STATPOP wurde der Begriff der «ständigen

Wohnbevölkerung» unter Berücksichtigung internationaler Empfehlungen neu definiert (Verordnung über die eidgenössische Volkszählung vom 19. Dezember 2008 SR 431.112.1, Art. 2, Abs. d). Die ständige Wohnbevölkerung, wie sie in der Statistik STATPOP ab 2010 verstanden wird, umfasst zusätzlich zu der in ESPOP erfassten Bevölkerung auch Personen im Asylprozess mit einer Gesamtaufenthaltsdauer in der Schweiz von mindestens zwölf Monaten. Bei STATPOP werden Kurzaufenthalterinnen und Kurzaufenthalter (Ausweis L), vorläufig Aufgenommene (Ausweis F) und Asylsuchende (Ausweis N) zur ständigen Wohnbevölkerung gezählt, sobald ihr Aufenthalt in der Schweiz länger als 12 Monate dauert. In der PKS ist die Aufenthaltsdauer einer beschuldigten und geschädigten Person in der Schweiz nicht bekannt. Personen mit Ausweis F und N fallen deshalb alle in die Kategorie «Asylbevölkerung». Personen mit Ausweis L zählen immer zur Kategorie «übrige Ausländerinnen und Ausländer».

Gemeindestand

Der Gemeindestand der PKS bezieht sich jeweils auf den Gemeindestand vom 1. Januar 2023. Zusammenführungen von Gemeinden wurden rückwirkend auf die vorangehenden Jahre übertragen, damit die Gemeinden über die Jahre verglichen werden können.

6.3 Auswertungsprinzipien

Ausgangsstatistik

Die polizeiliche Kriminalstatistik ist eine Ausgangsstatistik, d.h. das in den Auswertungen berücksichtigte Datum der Straftat entspricht nicht dem effektiven Tatdatum, sondern dem Datum, an dem die Polizei den Fall an das BFS übermittelt hat. Dadurch sind die Zahlen des Vorjahrs zum Jahresbeginn sehr rasch verfügbar, sodass eine aktuelle Bestandsaufnahme möglich ist.

Das Ausgangsdatum ist das Datum, an dem die Erfassungsarbeit von der Polizei abgeschlossen wird. Ein Fall gilt spätestens dann als abgeschlossen, wenn alle ersten Tatbestände aufgenommen wurden und die Akten an das Untersuchungsrichteramt bzw. an die Staatsanwaltschaft weitergeleitet oder bis auf weiteres nicht mehr bearbeitet werden.

Tatortprinzip

In der PKS werden nur Straftaten berücksichtigt, die in der Schweiz stattgefunden haben oder deren Schaden in der Schweiz eingetreten ist. Für PKS-Auswertungen nach Kanton bedeutet das Tatortprinzip, dass bei kantonalen Polizeibehörden nur diejenigen Fälle für die PKS extrahiert werden, deren Tatort auf dem Territorium des jeweiligen Kantons liegt.

Personen- oder Einfachzählung

Bei der Auflistung einzelner Straftatbestände in den PKS-Auswertungen werden Personen, die verschiedener Straftaten beschuldigt werden pro Straftatbestand je einmal ausgewiesen. Im jeweiligen Gesamttotal der Gesetze und allfälligen Zwischentotalen wird eine beschuldigte Person jedoch unabhängig davon, wie viele Straftaten ihr zur Last gelegt werden, nur einmal als Realperson gezählt, dies um den Bezug zu den Bevölkerungszahlen zu gewährleisten.

Das Prinzip der Einfachzählung gilt auch für die Auswertungen zu den geschädigten Personen.

Absolute Zahlen

Absolute Zahlen bilden die erfassten Häufigkeiten von Fällen, Straftaten, beschuldigten Personen, geschädigten Personen etc. in natürlichen Zahlen ab. Absolute Zahlen erlauben keinen Vergleich zwischen unterschiedlichen Ausgangswerten.

Relative Zahlen

Verhältniszahlen werden durch Division aus zwei absoluten Zahlen gebildet. Damit wird die zu messende Grösse (z.B. Anzahl Straftaten) in Relation gesetzt zu einer als Mass dienenden Grösse (z.B. Bevölkerungszahl). Damit erhöhen Verhältniszahlen die Vergleichbarkeit zwischen verschiedenen Grundgesamtheiten (z.B. Vergleiche zwischen Kantonen oder zwischen verschiedenen Bevölkerungsteilen).

Häufigkeitszahl (HZ)

Der Häufigkeitswert entspricht der Zahl der Straftaten, die insgesamt oder auf einen einzigen Gesetzesartikel registriert wurden, bezogen auf 1000 Einwohnerinnen und Einwohner. Diese Berechnung beruht auf den Zahlen zur ständigen Wohnbevölkerung am Ende des Vorjahres. Bis 2010 werden die Zahlen der ESPOP verwendet und ab 2011 jene der neuen Statistik STATPOP.

$$HZ = \frac{\text{Registrierte Straftaten} \times 1000}{\text{Bevölkerungszahl}}$$

Die Aussagekraft der Häufigkeitszahl wird dadurch begrenzt, dass Durchreisende, Touristinnen und Touristen, Besucherinnen und Besucher etc., d.h. alle nicht amtlich angemeldeten Personen, in der Bevölkerungszahl der Schweiz nicht enthalten sind. Die Straftaten der Personen dieser Kategorie werden in der polizeilichen Kriminalstatistik jedoch miterfasst. Bei der Interpretation der

Häufigkeitszahlen ist zu berücksichtigen, dass der Anteil dieser fluktuierenden Bevölkerung nicht überall gleich gross ist, sondern in wirtschaftlichen, touristischen oder anderen Zentren am höchsten ist und dort zu entsprechenden Anstiegen führen kann.

Grafiken

Wegen Rundungsfehlern entspricht die Summe der Prozentwerte in den Grafiken nicht immer 100%. Zum Beispiel ergibt dreimal 33.33% (gerundet: 33.3%) ein Total von 99.9% statt 100%.