

# Polizeiliche Kriminalstatistik

## Kanton Zürich

# 2021



**Impressum**

Herausgeberin: Kantonspolizei Zürich

Daten: Polizeiliche Kriminalstatistik PKS

Ausgabe: März 2022

Kontakt: Kantonspolizei Zürich, Kriminalpolizeiliches Datenmanagement, Kriminalitätslage und -Analyse, E-Mail: [kdm-kl@kapo.zh.ch](mailto:kdm-kl@kapo.zh.ch)

# Inhaltsverzeichnis

<b>1</b>	<b>Einleitung</b>	<b>5</b>		
<b>2</b>	<b>Übersicht</b>	<b>8</b>		
<b>2.1</b>	<b>Straftaten nach Gesetz</b>	<b>8</b>		
2.1.1	Verteilung der Straftaten nach Gesetz	8		
2.1.2	Straftaten nach Gesetz: Aufklärung und Vorjahresvergleich	9		
<b>2.2</b>	<b>Straftaten des Strafgesetzbuches (StGB)</b>	<b>9</b>		
2.2.1	Verteilung der Straftaten nach Titeln des Strafgesetzbuches	9		
2.2.2	Titel des Strafgesetzbuches mit ausgewählten Straftaten: Aufklärung und Vorjahresvergleich	10		
2.2.3	Auswahl einzelner Straftaten des StGB gemäss Aufklärung, inkl. nachträglicher Aufklärungen	11		
<b>2.3</b>	<b>Straftaten: Geografische Verteilung</b>	<b>12</b>		
2.3.1	Strafgesetzbuch (StGB)	12		
2.3.2	Betäubungsmittelgesetz (BetmG)	17		
2.3.3	Ausländer- und Integrationsgesetz (AIG)	22		
<b>2.4</b>	<b>Beschuldigte Personen nach Gesetz</b>	<b>27</b>		
2.4.1	Beschuldigte Personen nach Gesetz, Altersgruppe und Geschlecht	27		
2.4.2	Verteilung nach Gesetz, Alter und Geschlecht	27		
2.4.3	Staatszugehörigkeit nach Gesetz (CH/Ausländerinnen und Ausländer nach Aufenthaltsstatus)	29		
2.4.4	Beschuldigte Personen nach Gesetz, Nationalität und Aufenthaltskategorie	31		
2.4.5	Anzahl Straftaten innerhalb eines Kalenderjahres pro beschuldigte Person	36		
2.4.6	Registrierte beschuldigte Personen pro Straftat gegen das Strafgesetzbuch (StGB)	38		
<b>3</b>	<b>Detailbereiche</b>	<b>39</b>		
<b>3.1</b>	<b>Gewaltstraftaten</b>	<b>39</b>		
3.1.1	Gewaltstraftaten: Verteilung nach Form	39		
3.1.2	Gewaltstraftaten: Aufklärung und Vorjahresvergleich	40		
3.1.3	Gewaltstraftaten nach Örtlichkeit	41		
3.1.4	Gewaltstraftaten: Tatmittel	43		
3.1.5	Beschuldigte Personen von Gewaltstraftaten: Alter, Geschlecht und Staatszugehörigkeit	45		
3.1.6	Geschädigte Personen von Gewaltstraftaten: Alter und Geschlecht	46		
<b>3.2</b>	<b>Häusliche Gewalt</b>	<b>47</b>		
3.2.1	Häusliche Gewalt: Verteilung nach Straftatbestand	47		
3.2.2	Häusliche Gewalt: Vorjahresvergleich	48		
3.2.3	Häusliche Gewalt: Arten der Beziehung zwischen geschädigter und beschuldigter Person	49		
<b>3.3</b>	<b>Straftaten gegen die sexuelle Integrität</b>	<b>50</b>		
3.3.1	Straftaten gegen die sexuelle Integrität: Verteilung nach Straftaten	50		
3.3.2	Straftaten gegen die sexuelle Integrität: Aufklärung und Vorjahresvergleich	50		
3.3.3	Straftaten gegen die sexuelle Integrität nach Örtlichkeit	51		
<b>3.4</b>	<b>Straftaten gegen das Vermögen</b>	<b>52</b>		
3.4.1	Straftaten gegen das Vermögen: Verteilung nach Straftaten	52		
3.4.2	Straftaten gegen das Vermögen: Aufklärung und Vorjahresvergleich	53		
<b>3.5</b>	<b>Raub</b>	<b>54</b>		
3.5.1	Tatmittel bei Raub	54		
3.5.2	Raub nach Tatmittel: Aufklärung und Vorjahresvergleich	54		
<b>3.6</b>	<b>Diebstahl</b>	<b>55</b>		
3.6.1	Verteilung nach Diebstahlsformen	55		
3.6.2	Diebstahlsformen: Aufklärung und Vorjahresvergleich	56		
3.6.3	Einbruchdiebstahl nach Örtlichkeit	57		
<b>3.7</b>	<b>Fahrzeugdiebstahl</b>	<b>59</b>		
3.7.1	Fahrzeugdiebstahl nach Fahrzeugtyp	59		
3.7.2	Fahrzeugdiebstahl: Aufklärung und Vorjahresvergleich	59		
<b>3.8</b>	<b>Sachbeschädigung</b>	<b>60</b>		
3.8.1	Sachbeschädigung: Verteilung nach Kontext	60		
3.8.2	Sachbeschädigung nach Kontext: Aufklärung und Vorjahresvergleich	60		
3.8.3	Vandalismus nach Vorgehensweise	61		
3.8.4	Vandalismus nach Örtlichkeit	62		
<b>3.9</b>	<b>Betäubungsmittelgesetz (BetmG)</b>	<b>63</b>		
3.9.1	Betäubungsmittelgesetz: Verteilung nach Form der Widerhandlung	63		
3.9.2	Betäubungsmittelgesetz: Aufklärung und Vorjahresvergleich	64		
3.9.3	Betäubungsmittelgesetz: Substanzen nach Form der Widerhandlung	65		
3.9.4	Betäubungsmittelgesetz: Beschuldigte Personen	67		

## EINLEITUNG

3.9.5	Betäubungsmittelgesetz: Sicherstellungen von Substanzen	69	5.2.5	Dietikon	97
			5.2.6	Hinwil	98
			5.2.7	Horgen	99
<b>3.10</b>	<b>Ausländer- und Integrationsgesetz (AIG)</b>	<b>70</b>	5.2.8	Meilen	100
3.10.1	Ausländer- und Integrationsgesetz: Verteilung nach Form der Widerhandlung	70	5.2.9	Pfäffikon	101
3.10.2	Ausländer- und Integrationsgesetz: Aufklärung und Vorjahresvergleich	71	5.2.10	Uster	102
			5.2.11	Winterthur-Stadt	103
			5.2.12	Winterthur-Land	104
			5.2.13	Kanton Zürich gesamt	105
<b>3.11</b>	<b>Digitale Kriminalität</b>	<b>72</b>			
3.11.1	Straftaten mit einem Modus Operandi der digitalen Kriminalität	72	<b>5.3</b>	<b>Stadt Zürich</b>	<b>106</b>
3.11.2	Straftaten der digitalen Kriminalität nach Bereich	73	5.3.1	Kreis 1	107
3.11.3	Straftaten der digitalen Kriminalität nach Modus Operandi	74	5.3.2	Kreis 2	108
			5.3.3	Kreis 3	109
			5.3.4	Kreis 4	110
			5.3.5	Kreis 5	111
			5.3.6	Kreis 6	112
<b>4</b>	<b>Zeitreihen</b>	<b>75</b>	5.3.7	Kreis 7	113
			5.3.8	Kreis 8	114
			5.3.9	Kreis 9	115
<b>4.1</b>	<b>Straftaten nach Gesetz</b>	<b>75</b>	5.3.10	Kreis 10	116
4.1.1	Titel des Strafgesetzbuches mit ausgewählten Straftaten	76	5.3.11	Kreis 11	117
4.1.2	Strafgesetzbuch: Straftaten nach Bezirk	78	5.3.12	Kreis 12	118
4.1.3	Strafgesetzbuch: Straftaten nach Gemeinde	79	5.3.13	Stadt Zürich gesamt	119
4.1.4	Gewaltstraftaten	80			
4.1.5	Straftaten häusliche Gewalt	82	<b>6</b>	<b>Methodisches Glossar</b>	<b>120</b>
4.1.6	Straftaten gegen das Vermögen	83			
4.1.7	Straftaten gegen das Betäubungsmittelgesetz	84	<b>6.1</b>	<b>Einführung</b>	<b>120</b>
4.1.8	Betäubungsmittelgesetz: Straftaten nach Bezirk	86			
4.1.9	Betäubungsmittelgesetz: Straftaten nach Gemeinde	87	<b>6.2</b>	<b>Definitionen</b>	<b>120</b>
4.1.10	Straftaten gegen das Ausländer- und Integrationsgesetz	88	6.2.1	Fall	120
4.1.11	Ausländer- und Integrationsgesetz: Straftaten nach Bezirk	90	6.2.2	Straftat	120
4.1.12	Ausländer- und Integrationsgesetz: Straftaten nach Gemeinde	91	6.2.3	Aufklärung	120
			6.2.4	Beschuldigte Person	120
			6.2.5	Geschädigte Person	121
			6.2.6	Ständige Wohnbevölkerung	121
			6.2.7	Gemeindestand	121
<b>5</b>	<b>Kantonale Erweiterungen</b>	<b>92</b>	<b>6.3</b>	<b>Auswertungsprinzipien</b>	<b>121</b>
			6.3.1	Ausgangsstatistik	121
<b>5.1</b>	<b>Kantonale Ereignisse</b>	<b>92</b>	6.3.2	Tatortprinzip	121
			6.3.3	Personen- oder Einfachzählung	121
<b>5.2</b>	<b>Bezirke</b>	<b>93</b>	6.3.4	Absolute Zahlen	122
5.2.1	Affoltern	93	6.3.5	Relative Zahlen	122
5.2.2	Andelfingen	94	6.3.6	Grafiken	122
5.2.3	Bülach	95			
5.2.4	Dielsdorf	96			

# 1 Einleitung

## 1.1 Polizeilichen Kriminalstatistik PKS im Jahr 2021: Entwicklung und Einflussfaktoren

Seit Einführung der neuen Messmethoden der PKS im Jahr 2009 wurden im Kanton Zürich polizeilich noch nie so wenige Straftaten gegen das Strafgesetzbuch (StGB), das Betäubungsmittelgesetz (BetmG) und das Ausländer- und Integrationsgesetz (AIG) registriert wie im Jahr 2021. Insgesamt wurden der Polizei 103'898 Straftaten bekannt (StGB: 87'586, -6%; BetmG: 11'154, -12%; AIG: 5'158, +9%). Dies entspricht einer Abnahme von 6 Prozent gegenüber dem Vorjahr. Verglichen mit dem Höchststand der PKS 2012 beträgt der Rückgang mehr als ein Viertel.

Die Abnahme ist sowohl in allen Deliktsbereichen des StGB ausser bei den Delikten gegen die Ehre, Geheim- oder Privatbereich und den Sexualdelikten, als auch bei Übertretungen, leichten und den schweren Fällen von Verstössen gegen das BetmG zu beobachten. Die Zunahme der Verstösse gegen das AIG ergibt sich vor allem durch eine Zunahme der rechtswidrigen Einreisen und Aufenthalte.

Wichtigster Grund für die Abnahme der polizeilich bekannten Kriminalität im Jahr 2021 sind die Massnahmen gegen die Ausbreitung der Covid-19-Pandemie. Die Bevölkerung verbrachte mehr Zeit zu Hause, die Freizeitgestaltung veränderte sich durch die zeitweise Schliessung von Clubs und Bars und viele Grossveranstaltungen – an denen es sonst gehäuft zu Vermögens- und, weniger ausgeprägt, zu Gewaltdelikten kommt – wurden fielen aus. Entsprechend war die Abnahme in der Stadt Zürich auch grösser als im restlichen Kanton.

In einzelnen Deliktskategorien haben die Massnahmen gegen die Covid-19-Pandemie aber auch zu Zunahmen geführt. Dies gilt beispielsweise für gewisse Sexualstraftaten. Ins Gewicht fallen hier vor allem Delikte im Zusammenhang mit der unzulässigen Ausübung der Prostitution, da diese in der ersten Jahreshälfte 2021 im Kanton Zürich gänzlich verboten war. Ebenfalls zugenommen haben die polizeilich bekannt gewordenen Vergewaltigungen. Dies gilt insbesondere für den Zeitraum im Sommer 2021 nach der Aufhebung von Corona-Massnahmen, auch wenn der Zusammenhang mit den Massnahmen gegen die Pandemie hier weniger eindeutig ist. Bedenklich zugenommen haben auch Gewalt und Drohungen gegen Beamte. Von der Zunahme besonders betroffen waren Angestellte des Öffentlichen Verkehrs und der Stadtpolizei Zürich.

Die Zunahme der Verstösse gegen das AIG folgt auf ein Jahr, in dem die Grenzen zeitweise geschlossen und die internationale Mobilität insgesamt stark eingeschränkt war. Die Anzahl der Straftaten lag aber auch 2021 immer noch deutlich unter dem Niveau der Jahre vor der Pandemie.

## 1.2 Auffälligkeiten in den wichtigsten Deliktsbereichen

**Gewalt- und Sexualdelikte:**<sup>1</sup> Insgesamt wurden 2021 10'544 Gewaltdelikte polizeilich registriert. Das sind geringfügig weniger als im Vorjahr (-1.5%).

Bei den schweren Gewaltdelikten ist es sowohl zu weniger vollendeten und versuchten Tötungsdelikten als auch zu weniger schweren Körperverletzungen gekommen. Auch minderschwere Gewaltdelikte wie einfache Körperverletzungen, Tötlichkeiten und Beteiligungen an Angriffen und Raufhändeln – alles Delikte die oft im öffentlichen Raum begangen werden – haben abgenommen. Ebenfalls abgenommen hat die Anzahl der polizeilich registrierten Verstösse gegen die meisten Straftatbestände aus dem Bereich der Sexualdelikte, sowohl derjenigen, die unter die Gewaltdelikte fallen als auch anderer, wie zum Beispiel verbotene Pornografie (-15%).

Wichtigste Ausnahme von diesem abnehmenden Trend ist die Zahl der polizeilich bekannt gewordenen Vergewaltigungen. Sie erreichte wie bereits im Vorjahr einen neuen Höchstwert. Über den ganzen Kanton hinweg ergibt sich eine Zunahme von 5.5 Prozent. Diese konzentriert sich jedoch vor allem auf die Stadt Zürich

---

<sup>1</sup> Gewaltdelikte gemäss der Definition der PKS umfassen die Straftaten der Tabelle T 20, Seite 41.

und zeigt insbesondere in den Sommermonaten eine Häufung. Anders als 2020 war ein grösserer Anteil dieser Delikte auch nicht dem häuslichen Bereich zuzurechnen (2021: 74%; 2020: 67%).

Ebenfalls zugenommen haben die Raubdelikte und zwar sowohl die schweren – bei denen eine Person ernsthaft bei Leib und Leben bedroht wurde – als auch diejenigen, bei denen die Bedrohungssituation für das Opfer weniger schwerwiegend war. Bei der letzteren Kategorie wurde ein gewichtiger Anteil der Straftaten unter Beteiligung von mindestens einem minderjährigen Tatverdächtigen begangen.

Erpressungen nehmen ebenfalls seit mehreren Jahren zu. Gegenüber dem Vorjahr haben sie sich noch einmal beinahe verdoppelt (+73%), wobei sich eine serielle Tat mit knapp 50 Erpressungsversuchen derselben Täterschaft auswirkt. Ursache dieses kontinuierlichen Anstiegs der letzten Jahre sind mehrheitlich die digitalisierten Tatbegehungsmöglichkeiten. Sie reichen von per E-Mail breit gestreuten Erpressungsversuchen mit frei erfundenen Behauptungen über die Opfer, über gezielte Sextortion-Fälle bis hin zum Einsatz von Ransomware zur Verschlüsselung wichtiger Daten von Unternehmen und der öffentlichen Verwaltung. Letztere sind zwar verhältnismässig selten, haben aber ein besonders hohes Schadenspotential.

*Vermögensdelikte:* Vermögensdelikte haben um rund 6 Prozent abgenommen. Die Abnahme ergibt sich hauptsächlich aus einem Rückgang verschiedener Diebstahlsarten.

Zu den abnehmenden Diebstahlsarten gehören die Taschen- und Trickdiebstähle. Ihre Anzahl sank 2021 auf die Hälfte des Niveaus der Jahre vor der Pandemie. Für diesen Rückgang dürften sowohl fehlende Gelegenheiten (abgesagte Grossanlässe, reduziertes Nachtleben, reduzierte Mobilität) als auch die verringerten Aktivitäten professionell vorgehender, mobiler Tätergruppierungen eine Rolle gespielt haben. Ebenso dürfte sich auch der nochmalige Rückgang der Einbrüche erklären lassen, von denen 2021 rund 15 Prozent weniger polizeilich registriert wurden als im Durchschnitt der fünf Jahre vor der Pandemie. Allerdings befinden sich die Einbruchzahlen seit Jahren in einem Abwärtstrend. Seit einem Höchststand 2012 haben Einbrüche im Kanton Zürich um fast 60 Prozent abgenommen. Neben der wegen Reisebeschränkungen seltener präsenten, professionellen Täterschaft dürften deshalb auch längerfristig wirkende Faktoren wie etwa die Digitalisierung für den Rückgang der Einbrüche verantwortlich sein.

Markant angestiegen sind Betrüge. Sie befinden sich seit mehreren Jahren in einem steigenden Trend, der durch die zunehmende Digitalisierung des Alltagslebens begünstigt wird. 2021 waren etwas mehr als zwei Drittel aller Betrüge der digitalisierten Kriminalität zuzurechnen. Ein der häufigsten und in den letzten Jahren am stärksten wachsende Form des Betrugs ist derjenige im Zusammenhang mit Käufen oder Verkäufen auf Kleinanzeigeplattformen (Nichtbezahlen bzw. Nichtliefern von Waren). Solche Betrugsformen bedürfen in vielen Fällen auch eines sogenannten Money Mules – d.h. einer Person, die betrügerisch erlangte Vermögenswerte entgegennimmt und der Täterschaft meist auf ein ausländisches Bankkonto weiterleitet. Dadurch steigen mit der Zunahme solcher Betrugsformen auch die Geldwäschereistraftaten seit mehreren Jahren tendenziell an.

*Cybercrime und digitalisierte Kriminalität:* Cybercrime und digitalisierte Kriminalität sind dynamische und schnell wachsende Deliktsbereiche, die sich vor allem in der ansonsten eher rückläufigen Kategorie der Vermögensdelikte bemerkbar machen. Die Digitalisierung des Alltags und die Nutzung des Internets für alle möglichen Lebensbereiche wurden durch die Einschränkungen des Lebens in der Pandemie noch einmal beschleunigt. Die kriminellen Auswirkungen für die Gesellschaft zeigen sich in allen Alterskategorien und allen Schichten.

Neben den bereits erwähnten steigenden Zahlen der digitalen Betrüge und Erpressungen, nehmen auch Straftaten zu, die zu Cybercrime im engeren Sinne gehören. Dies sind Straftaten mit einem Tatvorgehen, das ausserhalb der digitalen Welt nicht in vergleichbarer Form existiert, wie zum Beispiel Hacking oder der Einsatz von Ransomware. Zwar sind die absoluten Fallzahlen nach wie vor klein: im Jahr 2021 sind 815 Straftaten oder knapp 1 Prozent aller Verstösse gegen das StGB Cybercrime im engeren Sinne zuzurechnen. Doch sie sind zum einen oft mit besonders hohen Deliktssummen und anderweitigen Schäden (zum Beispiel durch die Veröffentlichung von Daten oder Firmenkonkurse) verbunden. Zum anderen erfordert ihre Klärung einen unvergleichlich höheren Ermittlungsaufwand.

*Jugendkriminalität:* Die Anzahl jugendlicher Beschuldigter von Straftaten gegen das StGB hat um rund 7 Prozent zugenommen und befindet sich auf einem neuen Höchststand. Auffällig sind Zunahmen bei Delikten gegen Leib und Leben (+3%) und bei Gewalt und Drohung gegen Beamte (+13%). Die Anzahl jugendlicher Beschuldigter von Raubstraftaten hat nach einer starken Zunahme letztes Jahr wieder abgenommen, wobei ein Teil der Raubstraftaten des Jahres 2021 noch nicht geklärt ist. Bei den geklärten Straftaten waren bei einem gewichtigen Anteil Jugendliche involviert. Die Abnahme bei den jugendlichen Beschuldigten von Raubstraftaten ist deshalb mit Vorsicht zu interpretieren.



Die Zunahme der Identifikation jugendlicher Beschuldigter ist allerdings nur bedingt ein Indikator für eine absolute Zunahme der Jugendkriminalität, denn die Kantonspolizei Zürich hat im vergangenen Jahr hierzu sowohl repressive als auch präventive Schwerpunkte gebildet. Erhöhte Präsenz an neuralgischen Punkten, eine Stärkung des Kontaktnetzwerks und verstärkte Vorermittlungen haben u.a. auch dazu geführt, dass mehr Anzeigen eingingen, mehr Straftaten aufgeklärt und damit auch öfter Jugendliche als Straftäter identifiziert wurden. Ein Anstieg der jugendlichen Beschuldigten ist insofern auch die Konsequenz einer fokussierten Polizeiarbeit.

*Betäubungsmitteldelikte:* Die Betäubungsmittelkriminalität ist besonders im Bereich der Konsumdelikte und anderer Übertretungstatbestände seit mehreren Jahren rückläufig. Während der Pandemie hat sich die Abnahme der Konsumdelikte noch einmal verstärkt. Dass der Konsum weniger häufig im öffentlichen Raum stattgefunden hat, und deshalb auch seltener beobachtet und sanktioniert werden musste, kann teilweise als Erklärung herangezogen werden. Der rückläufige Trend ist seit 2015 kontinuierlich, wobei das 2017 angepasste polizeiliche Vorgehen im Kontext mit dem straflosen Besitz einer geringfügigen Menge Cannabis zu dieser Entwicklung beigetragen hat.

Leichte und schwere Fälle von Handel und Produktion von Betäubungsmitteln waren 2021 ebenfalls rückläufig. Während sich bei den leichten Fällen in den vergangenen zehn Jahren kein eindeutiges Muster abzeichnet – ihre Anzahl schwankte in dieser Zeit zwischen rund 3'300 und 4'100<sup>2</sup> – sind die schweren Fälle seit längerem tendenziell abnehmend.

*Verstösse gegen das Ausländer- und Integrationsgesetz:* Im Bereich des AIG sind keine Auffälligkeiten festzustellen. Die Zunahme ergibt sich vor allem aus den beiden wichtigsten Tatbeständen der rechtswidrigen Einreise und des rechtswidrigen Aufenthalts. Diese machen pro Jahr jeweils etwas mehr als die Hälfte aller Verstösse gegen das AIG aus, was auch 2021 der Fall war. Bei allen Tatbeständen kam es auch 2021 zu deutlich weniger Verstössen als in den Jahren vor der Pandemie.

### 1.3 Kriminalität in den Bereichen der Legislaturziele des Regierungsrats (RRZ)

*Seniorenzentrierte Kriminalität (RRZ 1a):* 2021 wurden 3'161 Personen im Alter über 70 Jahren als Geschädigte einer Straftat polizeilich registriert. Dies ist geringfügig weniger als im Vorjahr. Angesichts der stetig steigenden Zahl der über 70-Jährigen im Kanton Zürich nimmt die Kriminalitätsbelastung von Seniorinnen und Senioren im Kanton Zürich rechnerisch zwar ab. Die Kantonspolizei Zürich geht aber bei der seniorenzentrierten Kriminalität von einem im Vergleich zu anderen Altersgruppen überdurchschnittlich grossen Dunkelfeld aus. Mit der Schaffung der Fachstelle Seniorenschutz hat sie einen wichtigen Schritt unternommen, um dieses Dunkelfeld, insbesondere betr. "Gewalt im Alter" zu erhellen.

*Bekämpfung der Geldwäscherei (RRZ1b):* Die Zahl der polizeilich bekannten Geldwäschereistraftaten hat in den vergangenen Jahren deutlich zugenommen. Die Abnahme gegenüber dem Vorjahr um 3.7 Prozent ist angesichts dieser Steigerung zu vernachlässigen. Bei einem grossen Teil der 1'044 Straftaten handelt es sich um Geldwäscherei durch Money Mules (siehe oben Vermögensdelikte). Der Anteil der polizeilich bekannten Fälle professioneller Geldwäscherei ist im Vergleich zwar geringer. In diesen Fällen gehen die Deliktsbeträge aber oft in Millionenhöhe. Die Kantonspolizei geht in enger Zusammenarbeit mit der Staatsanwaltschaft gegen beide Arten der Geldwäscherei vor. Zur Bekämpfung der Money Mules liegt ein Konzept vor, das eine effiziente Bearbeitung der grossen Fallzahlen unterstützt. Demgegenüber erfordert die Verfolgung von Fällen professioneller Geldwäscherei einen besonders hohen Ressourceneinsatz.

*Gewalt gegen Frauen (RRZ1e):* Ein grosser Teil der Gewalt gegen Frauen ereignet sich im häuslichen Bereich – das heisst, die Täter sind aktuelle oder ehemalige Partner oder enge Verwandte der Opfer. 2021 kam es zu 3'271 Straftaten, die unter die Definition von häuslicher Gewalt fallen. Nicht die gesamte, aber der grösste Teil dieser Gewalt richtete sich gegen Frauen und Mädchen. Obwohl gemessen an der Anzahl Straftaten ein leichter Rückgang (-3%) verzeichnet werden kann, verbleiben sie im langjährigen Vergleich auf hohem Niveau. Drei von fünf vollendeten und sieben von 28 versuchten Tötungsdelikten sowie 44 von 223 schweren Körperverletzungen ereigneten sich im häuslichen Bereich. Die Kantonspolizei führte im vergangenen Jahre ihre Präventionsanstrengungen zur Bekämpfung der Gewalt gegen Frauen fort. Sie rückte in 6'677 Fällen oder rund 18-mal am Tag wegen familiären Streitigkeiten oder Straftaten im häuslichen Bereich aus.

<sup>2</sup> Im Jahr 2015 wurden zwar fast 6'000 Fälle verzeichnet. Der Wert ist aber insofern ein Ausreisser, als ein Grossteil dieser Fälle aus einer fokussierten Aktion gegen die Einfuhr von Hanfsamen im internationalen Postverkehr zurückgeht.

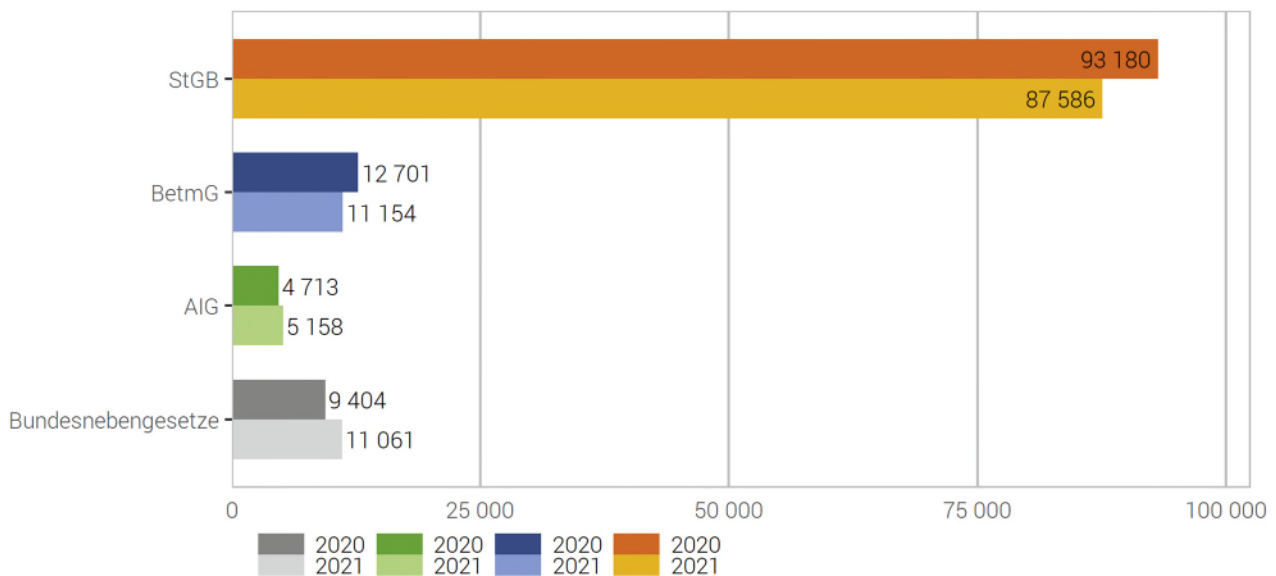
# 2 Übersicht

## 2.1 Straftaten nach Gesetz

### 2.1.1 Verteilung der Straftaten nach Gesetz

Verteilung der Straftaten nach Gesetz

G 1



Quelle(n): BFS – Polizeiliche Kriminalstatistik (PKS) 2021

© BFS 2022

Polizeilich bekannt gewordene Straftaten gegen das Strafgesetzbuch (StGB), gegen das Betäubungsmittelgesetz (BetmG) und das Ausländer- und Integrationsgesetz (AIG) werden detailliert in der polizeilichen Kriminalstatistik (PKS) aufgenommen. Widerhandlungen gegen das Strassenverkehrsgesetz (SVG) sind hingegen nicht in der PKS enthalten, auch nicht fahrlässige Tötungen oder Körperverletzungen, die im Zusammenhang mit einer SVG-Widerhandlung erfolgen. Diese werden in der Verkehrsunfallstatistik ausgewiesen.

Der PKS wurden im Jahr 2021 auch 11 061 Verzeigungen wegen Straftaten gegen übrige Bundesnebensgesetze übermittelt. Je nach kantonaler Zuständigkeitsregelung fallen aber verschiedene Bundesnebensgesetze gar nicht oder nicht ausschliesslich in den Zuständigkeitsbereich der Kantonspolizei. So können gewisse Straftaten, die durch die Bahnpolizei oder das Grenzwachtkorps erfasst werden, direkt der Staatsanwaltschaft übermittelt werden (zum Beispiel Straftaten gegen das Personenbeförderungsgesetz). Es gilt daher zu beachten, dass gewisse Straftaten gegen Bundesnebensgesetze nicht in die PKS einfließen, sondern direkt an die Justizbehörden gelangen.



2.1.2 Straftaten nach Gesetz: Aufklärung und Vorjahresvergleich

Straftaten nach Gesetz: Aufklärung und Vorjahresvergleich

T 1

	2020		2021		Differenz Vorjahr
	Straftaten	Aufklärung	Straftaten	Aufklärung	
Strafgesetzbuch (StGB)	93 180	40,5%	87 586	42,1%	-6%
Betäubungsmittelgesetz (BetmG)	12 701	88,8%	11 154	90,6%	-12%
Ausländer- und Integrationsgesetz (AIG)	4 713	100,0%	5 158	100,0%	9%
Übrige Bundesnebengesetze	9 404	96,4%	11 061	96,7%	18%

Quelle(n): BFS – Polizeiliche Kriminalstatistik (PKS) 2021

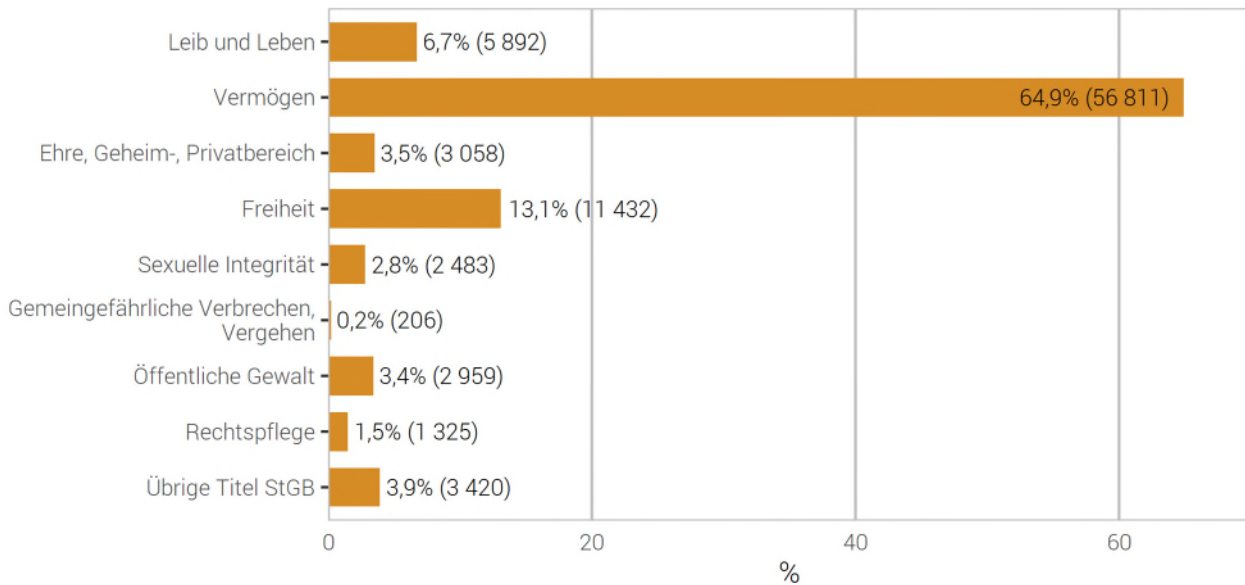
© BFS 2022

2.2 Straftaten des Strafgesetzbuches (StGB)

2.2.1 Verteilung der Straftaten nach Titeln des Strafgesetzbuches

Verteilung der Straftaten nach Titeln des Strafgesetzbuches

G 2



Quelle(n): BFS – Polizeiliche Kriminalstatistik (PKS) 2021

© BFS 2022

## 2.2.2 Titel des Strafgesetzbuches mit ausgewählten Straftaten: Aufklärung und Vorjahresvergleich

## Titel des Strafgesetzbuches mit ausgewählten Straftaten: Aufklärung und Vorjahresvergleich

T 2

	2020		2021		Differenz Vorjahr
	Straftaten	Aufklärung	Straftaten	Aufklärung	
<b>Gesamttotal Strafgesetzbuch</b>	<b>93 180</b>	<b>40,5%</b>	<b>87 586</b>	<b>42,1%</b>	<b>-6%</b>
<b>Total gegen Leib und Leben</b>	<b>6 313</b>	<b>82,2%</b>	<b>5 892</b>	<b>82,3%</b>	<b>-7%</b>
Vollendete Tötungsdelikte (Art. 111–113/116)	6	100,0%	5	100,0%	-17%
Versuchte Tötungsdelikte (Art. 111–113/116)	42	95,2%	28	96,4%	-33%
Schwere Körperverletzung (Art. 122)	229	81,7%	223	82,1%	-3%
Einfache Körperverletzung (Art. 123)	1 555	78,2%	1 373	81,7%	-12%
<b>Total gegen das Vermögen</b>	<b>60 659</b>	<b>25,8%</b>	<b>56 811</b>	<b>27,5%</b>	<b>-6%</b>
Diebstahl ohne Fahrzeuge (Art. 139)	23 878	27,2%	21 909	28,9%	-8%
davon Einbruchdiebstahl	5 086	15,7%	4 452	15,2%	-12%
davon Entreisssdiebstahl	134	20,1%	119	29,4%	-11%
Fahrzeugdiebstahl (Art. 139)	8 270	6,0%	7 008	6,8%	-15%
Raub (Art. 140)	523	55,1%	545	52,7%	4%
Sachbeschädigung ohne Diebstahl (Art. 144)	11 036	17,4%	9 843	19,1%	-11%
Betrug (Art. 146)	4 265	51,9%	4 841	50,4%	14%
Erpressung (Art. 156)	201	31,8%	348	20,7%	73%
Konkurs- und Betreibungsdelikte (Art. 163–171)	607	98,8%	525	100,0%	-14%
<b>Total gegen Ehre, Geheim-, Privatbereich</b>	<b>2 944</b>	<b>79,2%</b>	<b>3 058</b>	<b>73,3%</b>	<b>4%</b>
Üble Nachrede und Verleumdung (Art. 173 + 174)	662	87,8%	573	85,3%	-13%
<b>Total gegen die Freiheit</b>	<b>12 707</b>	<b>45,2%</b>	<b>11 432</b>	<b>48,2%</b>	<b>-10%</b>
Drohung (Art. 180)	1 963	89,1%	1 900	87,9%	-3%
Nötigung (Art. 181)	1 132	91,9%	1 135	89,7%	0%
Menschenhandel (Art. 182)	24	87,5%	27	100,0%	13%
Freiheitsberaubung (Art. 183)	72	65,3%	80	56,3%	11%
Hausfriedensbruch ohne Diebstahl (Art. 186)	1 581	71,8%	1 579	74,7%	0%
<b>Total gegen die sexuelle Integrität</b>	<b>2 439</b>	<b>84,6%</b>	<b>2 483</b>	<b>82,8%</b>	<b>2%</b>
Sexuelle Handlungen mit Kindern (Art. 187)	244	73,4%	237	71,3%	-3%
Vergewaltigung (Art. 190)	182	90,7%	192	81,3%	5%
Exhibitionismus (Art. 194)	189	45,5%	184	45,7%	-3%
Pornografie (Art. 197)	717	95,5%	612	93,3%	-15%
<b>Total gemeingefährliche Verbrechen, Vergehen</b>	<b>214</b>	<b>53,3%</b>	<b>206</b>	<b>59,2%</b>	<b>-4%</b>
Brandstiftung (Art. 221)	83	39,8%	68	50,0%	-18%
<b>Total gegen die öffentliche Gewalt</b>	<b>3 156</b>	<b>97,7%</b>	<b>2 959</b>	<b>97,3%</b>	<b>-6%</b>
Gewalt und Drohung gegen Behörden und Beamte (Art. 285)	710	94,6%	757	93,1%	7%
<b>Total gegen die Rechtspflege</b>	<b>1 393</b>	<b>57,4%</b>	<b>1 325</b>	<b>56,5%</b>	<b>-5%</b>
Geldwäscherei (Art. 305 <sup>bis</sup> )	1 084	46,4%	1 044	45,1%	-4%
Übrige Straftaten gegen das StGB	3 355	84,3%	3 420	84,1%	2%

Quelle(n): BFS – Polizeiliche Kriminalstatistik (PKS) 2021

© BFS 2022

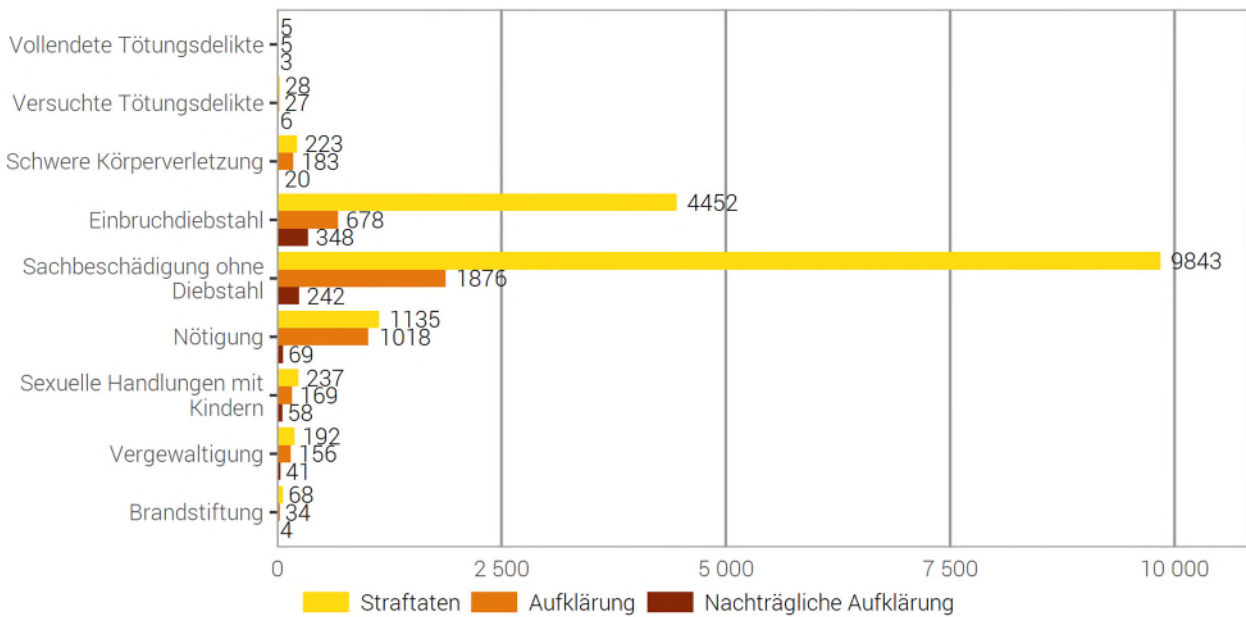
Anmerkung: Ein Einbruchdiebstahl besteht in der Regel aus drei Straftatbeständen (Diebstahl, Hausfriedensbruch, Sachbeschädigung). Ebenso wird beim Einschleichdiebstahl der Straftatbestand Hausfriedensbruch erfasst und beim Fahrzeugeinbruchdiebstahl die Sachbeschädigung.

In der Tabelle 2.2.2 werden Sachbeschädigung und Hausfriedensbruch ohne Diebstahl separat ausgewiesen. Die im Zusammenhang mit Einbruchdiebstahl, Einschleichdiebstahl sowie Fahrzeugeinbruchdiebstahl erfassten Straftatbestände Hausfriedensbruch und Sachbeschädigung sind im Total Freiheit, respektive, Vermögen berücksichtigt.

2.2.3 Auswahl einzelner Straftaten des StGB gemäss Aufklärung, inkl. nachträglicher Aufklärungen

Auswahl einzelner Straftaten des StGB gemäss Aufklärung, inkl. nachträglicher Aufklärungen

G 3



Quelle(n): BFS – Polizeiliche Kriminalstatistik (PKS) 2021

© BFS 2022

Die Aufklärung einer Straftat kann durch die polizeiliche Ermittlungstätigkeit eines Kantons, durch die namentliche Beschuldigung durch geschädigte Personen oder Zeuginnen und Zeugen, durch eine grossräumigere Fahndung etc. erfolgen. Die Zahl der Aufklärungen kann nicht zum Ausdruck bringen, wie und durch wen die Aufklärung erfolgte, sie ist auch nicht über alle Straftatbestände gleichermassen als Indikator für die Effizienz der Polizeiarbeit verwendbar.

Unter nachträglichen Aufklärungen werden Straftaten verstanden, die bereits in einem früheren Jahr statistisch ausgewiesen wurden, für die aber erst im aktuellen statistischen Kalenderjahr beschuldigte Personen registriert wurden.

## 2.3 Straftaten: Geografische Verteilung

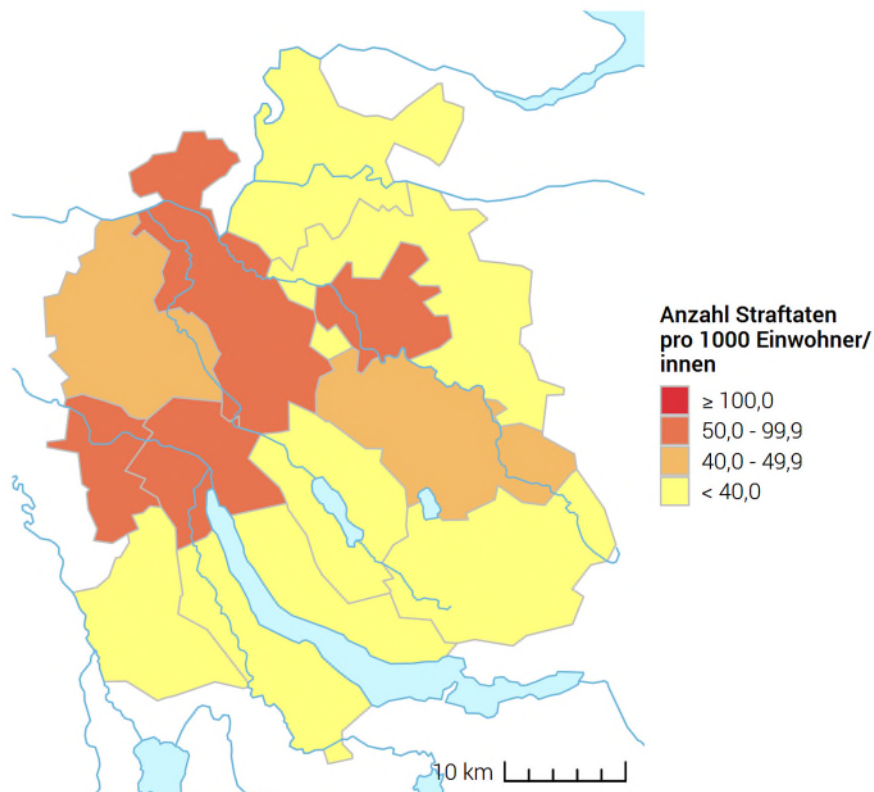
### 2.3.1 Strafgesetzbuch (StGB)

Die Berechnung der Häufigkeitszahl (Anzahl Straftaten auf 1000 Einwohnerinnen und Einwohner) verbessert die Vergleichbarkeit. Jedoch ist zu beachten, dass Häufigkeitszahlen nicht die unterschiedlich starke Pendlerpopulation, die insbesondere in grossen Städten einen nicht zu vernachlässigenden Einfluss auf das Kriminalitätsaufkommen hat, berücksichtigen.

#### 2.3.1.1 Häufigkeitszahlen (‰) nach Bezirk

##### Strafgesetzbuch: Häufigkeitszahlen (‰) nach Bezirk

G 4



Quelle(n): BFS – PKS (2021), STATPOP (2020)

© BFS, CRIME, 2022

2.3.1.2 Häufigkeitszahlen (‰) und Vorjahresvergleich nach Bezirk

Strafgesetzbuch: Häufigkeitszahlen (‰) und Vorjahresvergleich nach Bezirk

T 3

	2020			2021			Differenz Vorjahr
	Straftaten	Einwohner/innen	Häufigkeits-zahl	Straftaten	Einwohner/innen	Häufigkeits-zahl	
Zürich	41 039	420 217	97,7	38 448	421 878	91,1	-6%
Bülach	9 196	154 743	59,4	8 685	156 900	55,4	-6%
Uster	6 128	133 323	46,0	5 181	135 234	38,3	-15%
Horgen	4 591	126 075	36,4	4 193	127 263	32,9	-9%
Winterthur-Stadt	7 522	113 173	66,5	7 109	114 220	62,2	-5%
Meilen	3 720	105 397	35,3	3 219	106 506	30,2	-13%
Hinwil	3 350	96 519	34,7	3 500	97 098	36,0	4%
Dietikon	5 873	92 513	63,5	5 736	94 533	60,7	-2%
Dielsdorf	3 877	91 313	42,5	3 803	92 079	41,3	-2%
Pfäffikon	2 087	60 843	34,3	2 459	61 081	40,3	18%
Winterthur-Land	1 795	58 378	30,7	1 736	58 833	29,5	-3%
Affoltern	2 118	55 262	38,3	1 860	55 839	33,3	-12%
Andelfingen	968	31 519	30,7	1 037	31 959	32,4	7%
Unbekannt ZH	916	-	-	620	-	-	-32%

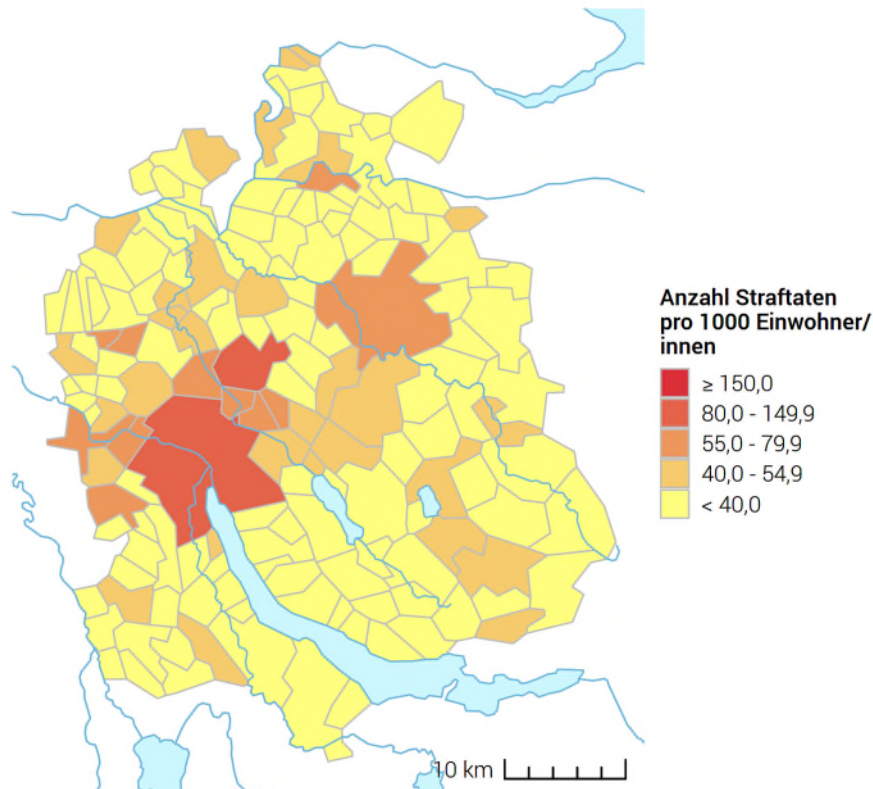
Quelle(n): BFS – Polizeiliche Kriminalstatistik (PKS) 2021

© BFS 2022

2.3.1.3 Häufigkeitszahlen (‰) nach Gemeinde

Strafgesetzbuch: Häufigkeitszahlen (‰) nach Gemeinde

G 5



Quelle(n): BFS – PKS (2021), STATPOP (2020)

© BFS, CRIME, 2022

## 2.3.1.4 Häufigkeitszahlen (‰) und Vorjahresvergleich nach Gemeinde

## Strafgesetzbuch: Häufigkeitszahlen (‰) und Vorjahresvergleich nach Gemeinde

T 4

	2020			2021			Differenz Vorjahr
	Straftaten	Einwohner/ innen	Häufigkeits- zahl	Straftaten	Einwohner/ innen	Häufigkeits- zahl	
Zürich	41 039	420 217	97,7	38 448	421 878	91,1	-6%
Winterthur	7 522	113 173	66,5	7 109	114 220	62,2	-5%
Uster	1 626	35 007	46,4	1 339	35 337	37,9	-18%
Dübendorf	1 687	29 303	57,6	1 295	29 907	43,3	-23%
Dietikon	2 102	27 746	75,8	2 030	28 057	72,4	-3%
Wetzikon (ZH)	1 119	24 990	44,8	1 107	25 056	44,2	-1%
Wädenswil	926	24 624	37,6	812	24 832	32,7	-12%
Horgen	841	22 992	36,6	680	23 090	29,4	-19%
Bülach	1 492	21 372	69,8	1 092	21 998	49,6	-27%
Opfikon	1 398	21 014	66,5	1 276	20 954	60,9	-9%
Kloten	2 223	20 130	110,4	2 245	20 429	109,9	1%
Schlieren	1 375	18 791	73,2	1 488	19 881	74,8	8%
Adliswil	859	18 944	45,3	686	19 049	36,0	-20%
Volketswil	865	18 640	46,4	826	18 865	43,8	-5%
Regensdorf	994	18 540	53,6	992	18 568	53,4	0%
Thalwil	640	18 139	35,3	692	18 278	37,9	8%
Illnau-Effretikon	731	17 333	42,2	888	17 352	51,2	21%
Wallisellen	1 286	16 841	76,4	1 274	17 218	74,0	-1%
Küsnacht (ZH)	629	14 564	43,2	519	14 811	35,0	-17%
Stäfa	409	14 718	27,8	364	14 791	24,6	-11%
Meilen	560	14 335	39,1	375	14 539	25,8	-33%
Richterswil	369	13 632	27,1	320	13 670	23,4	-13%
Zollikon	580	13 067	44,4	466	13 311	35,0	-20%
Rüti (ZH)	477	12 286	38,8	568	12 494	45,5	19%
Affoltern am Albis	837	12 303	68,0	639	12 289	52,0	-24%
Pfäffikon	516	12 164	42,4	488	12 174	40,1	-5%
Bassersdorf	410	11 824	34,7	347	11 924	29,1	-15%
Männedorf	336	11 359	29,6	262	11 397	23,0	-22%
Hinwil	452	11 277	40,1	512	11 354	45,1	13%
Maur	314	10 468	30,0	345	10 780	32,0	10%
Gossau (ZH)	278	10 280	27,0	226	10 282	22,0	-19%
Wald (ZH)	279	10 096	27,6	308	10 200	30,2	10%
Urdorf	606	9 981	60,7	478	10 019	47,7	-21%
Embrach	584	9 421	62,0	496	9 610	51,6	-15%
Niederhasli	390	9 345	41,7	335	9 449	35,5	-14%
Kilchberg (ZH)	337	8 923	37,8	406	9 207	44,1	20%
Fällanden	377	8 689	43,4	281	8 934	31,5	-25%
Egg	289	8 796	32,9	226	8 829	25,6	-22%
Hombrechtikon	287	8 775	32,7	265	8 815	30,1	-8%
Rümlang	471	8 233	57,2	534	8 277	64,5	13%
Übrige Gemeinden	14 668	406 943	–	14 547	411 298	–	-1%

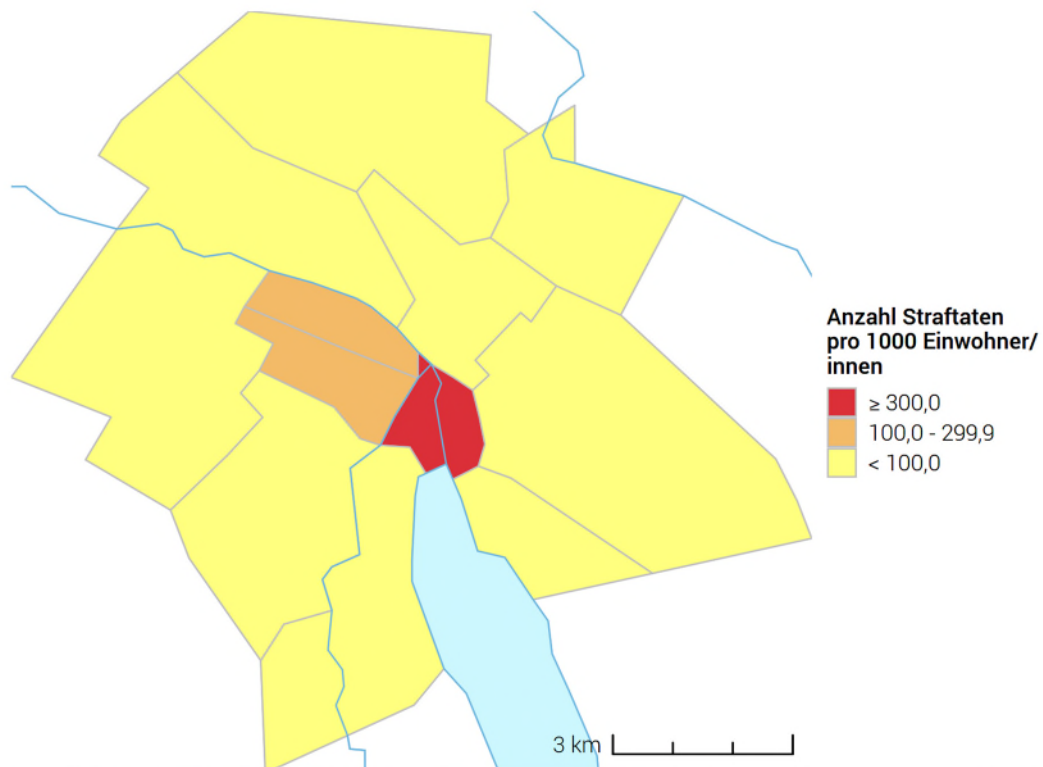
Quelle(n): BFS – Polizeiliche Kriminalstatistik (PKS) 2021

© BFS 2022

### 2.3.1.5 Häufigkeitszahlen (‰) nach Stadtkreis

#### Strafgesetzbuch Stadt Zürich: Häufigkeitszahlen (‰) nach Stadtkreis

G 6



Quelle(n): BFS – PKS (2021), STATPOP (2020)

© BFS, CRIME, 2022



## 2.3.1.6 Häufigkeitszahlen (‰) und Vorjahresvergleich nach Stadtkreis

## Strafgesetzbuch Stadt Zürich: Häufigkeitszahlen (‰) und Vorjahresvergleich nach Stadtkreis

T 5

	2020			2021			Differenz Vorjahr
	Straftaten	Einwohner/ innen	Häufigkeits- zahl	Straftaten	Einwohner/ innen	Häufigkeits- zahl	
Kreis 1	7 382	5 383	1371,4	6 558	5 381	1218,7	-11%
Kreis 2	2 455	34 442	71,3	2 491	35 004	71,2	1%
Kreis 3	3 462	49 856	69,4	3 015	49 549	60,8	-13%
Kreis 4	6 396	27 875	229,5	6 195	27 760	223,2	-3%
Kreis 5	2 819	15 231	185,1	2 663	15 163	175,6	-6%
Kreis 6	1 948	33 047	58,9	2 060	33 645	61,2	6%
Kreis 7	1 552	37 453	41,4	1 490	37 577	39,7	-4%
Kreis 8	1 274	16 399	77,7	1 395	16 822	82,9	9%
Kreis 9	4 374	55 230	79,2	4 108	55 230	74,4	-6%
Kreis 10	2 253	39 490	57,1	2 113	39 673	53,3	-6%
Kreis 11	4 968	72 087	68,9	4 493	72 692	61,8	-10%
Kreis 12	1 799	31 858	56,5	1 514	31 588	47,9	-16%
Unbekannt Zürich	357	1 866	–	353	1 794	–	-1%

Quelle(n): BFS – Polizeiliche Kriminalstatistik (PKS) 2021

© BFS 2022

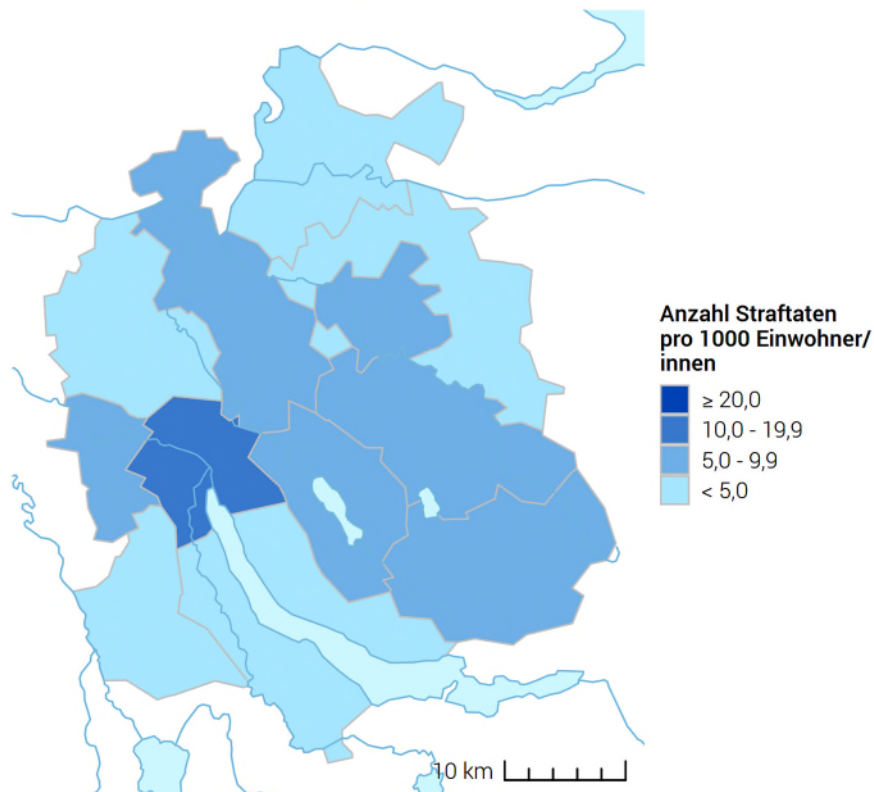
### 2.3.2 Betäubungsmittelgesetz (BetmG)

Die Berechnung der Häufigkeitszahl (Anzahl Straftaten auf 1000 Einwohnerinnen und Einwohner) verbessert die Vergleichbarkeit. Häufigkeitszahlen können aber Faktoren wie die Gelegenheitsstruktur (z.B. Zentrumslasten) und die für die Kontrolle verfügbaren Personalressourcen, die das Kriminalitätsaufkommen in diesem Bereich wesentlich beeinflussen, nicht berücksichtigen. Bei Vergleichen ist dies zu beachten. Zudem muss berücksichtigt werden, dass die Verzeigungen wegen Konsum sehr häufig sind und das Bild massgeblich mitbestimmen.

#### 2.3.2.1 Häufigkeitszahlen (‰) nach Bezirk

Betäubungsmittelgesetz: Häufigkeitszahlen (‰) nach Bezirk

G 7



Quelle(n): BFS – PKS (2021), STATPOP (2020)

© BFS, CRIME, 2022

2.3.2.2 Häufigkeitszahlen (‰) und Vorjahresvergleich nach Bezirk

Betäubungsmittelgesetz: Häufigkeitszahlen (‰) und Vorjahresvergleich nach Bezirk

T 6

	2020			2021			Differenz Vorjahr
	Straftaten	Einwohner/innen	Häufigkeitszahl	Straftaten	Einwohner/innen	Häufigkeitszahl	
Zürich	5 803	420 217	13,8	5 042	421 878	12,0	-13%
Bülach	1 415	154 743	9,1	1 133	156 900	7,2	-20%
Uster	732	133 323	5,5	786	135 234	5,8	7%
Horgen	675	126 075	5,4	381	127 263	3,0	-44%
Winterthur-Stadt	1 108	113 173	9,8	1 107	114 220	9,7	0%
Meilen	373	105 397	3,5	234	106 506	2,2	-37%
Hinwil	620	96 519	6,4	496	97 098	5,1	-20%
Dietikon	496	92 513	5,4	498	94 533	5,3	0%
Dielsdorf	468	91 313	5,1	412	92 079	4,5	-12%
Pfäffikon	283	60 843	4,7	403	61 081	6,6	42%
Winterthur-Land	243	58 378	4,2	199	58 833	3,4	-18%
Affoltern	253	55 262	4,6	204	55 839	3,7	-19%
Andelfingen	117	31 519	3,7	132	31 959	4,1	13%
Unbekannt ZH	115	–	–	127	–	–	10%

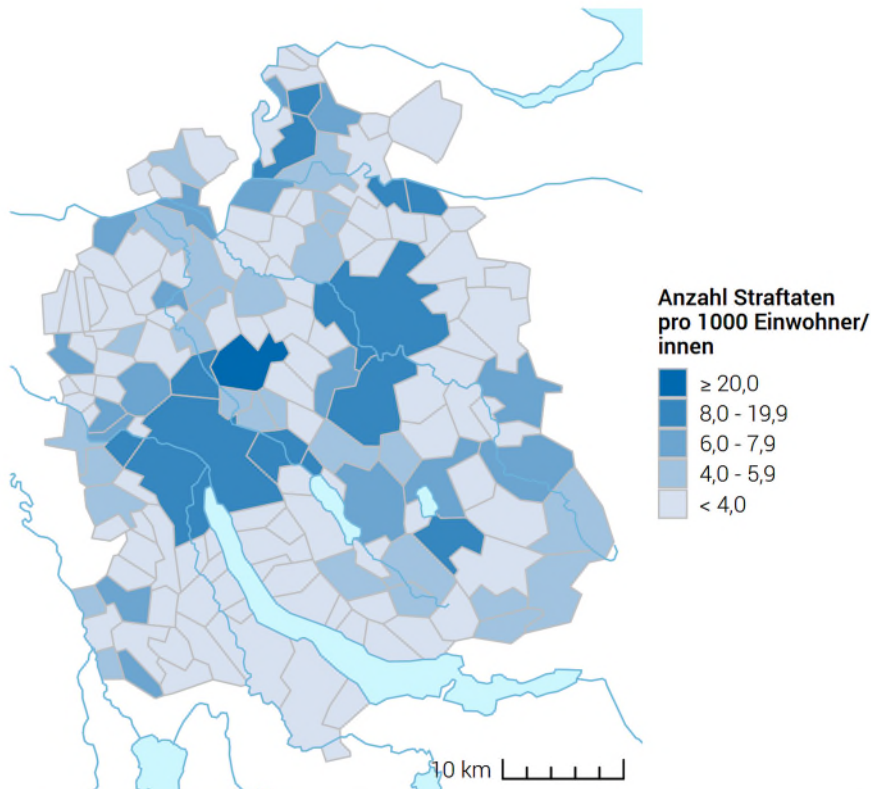
Quelle(n): BFS – Polizeiliche Kriminalstatistik (PKS) 2021

© BFS 2022

2.3.2.3 Häufigkeitszahlen (‰) nach Gemeinde

Betäubungsmittelgesetz: Häufigkeitszahlen (‰) nach Gemeinde

G 8



Quelle(n): BFS – PKS (2021), STATPOP (2020)

© BFS, CRIME, 2022

## 2.3.2.4 Häufigkeitszahlen (‰) und Vorjahresvergleich nach Gemeinde

## Betäubungsmittelgesetz: Häufigkeitszahlen (‰) und Vorjahresvergleich nach Gemeinde

T 7

	2020			2021			Differenz Vorjahr
	Straftaten	Einwohner/ innen	Häufigkeits- zahl	Straftaten	Einwohner/ innen	Häufigkeits- zahl	
Zürich	5 803	420 217	13,8	5 042	421 878	12,0	-13%
Winterthur	1 108	113 173	9,8	1 107	114 220	9,7	0%
Uster	265	35 007	7,6	265	35 337	7,5	0%
Dübendorf	196	29 303	6,7	242	29 907	8,1	23%
Dietikon	152	27 746	5,5	145	28 057	5,2	-5%
Wetzikon (ZH)	247	24 990	9,9	203	25 056	8,1	-18%
Wädenswil	207	24 624	8,4	94	24 832	3,8	-55%
Horgen	115	22 992	5,0	83	23 090	3,6	-28%
Bülach	159	21 372	7,4	126	21 998	5,7	-21%
Opfikon	167	21 014	7,9	103	20 954	4,9	-38%
Kloten	762	20 130	37,9	522	20 429	25,6	-31%
Schlieren	144	18 791	7,7	179	19 881	9,0	24%
Adliswil	88	18 944	4,6	67	19 049	3,5	-24%
Volketswil	81	18 640	4,3	90	18 865	4,8	11%
Regensdorf	139	18 540	7,5	125	18 568	6,7	-10%
Thalwil	64	18 139	3,5	51	18 278	2,8	-20%
Illnau-Effretikon	115	17 333	6,6	182	17 352	10,5	58%
Wallisellen	88	16 841	5,2	87	17 218	5,1	-1%
Küsnacht (ZH)	55	14 564	3,8	44	14 811	3,0	-20%
Stäfa	65	14 718	4,4	27	14 791	1,8	-58%
Meilen	64	14 335	4,5	34	14 539	2,3	-47%
Richterswil	102	13 632	7,5	30	13 670	2,2	-71%
Zollikon	36	13 067	2,8	21	13 311	1,6	-42%
Rüti (ZH)	75	12 286	6,1	71	12 494	5,7	-5%
Affoltern am Albis	102	12 303	8,3	94	12 289	7,6	-8%
Pfäffikon	64	12 164	5,3	86	12 174	7,1	34%
Bassersdorf	27	11 824	2,3	35	11 924	2,9	30%
Männedorf	40	11 359	3,5	30	11 397	2,6	-25%
Hinwil	68	11 277	6,0	31	11 354	2,7	-54%
Maur	21	10 468	2,0	19	10 780	1,8	-10%
Gossau (ZH)	52	10 280	5,1	49	10 282	4,8	-6%
Wald (ZH)	57	10 096	5,6	48	10 200	4,7	-16%
Urdorf	35	9 981	3,5	57	10 019	5,7	63%
Embrach	38	9 421	4,0	57	9 610	5,9	50%
Niederhasli	64	9 345	6,8	25	9 449	2,6	-61%
Kilchberg (ZH)	37	8 923	4,1	2	9 207	0,2	-95%
Fällanden	30	8 689	3,5	35	8 934	3,9	17%
Egg	20	8 796	2,3	36	8 829	4,1	80%
Hombrechtikon	32	8 775	3,6	20	8 815	2,3	-38%
Rümlang	85	8 233	10,3	83	8 277	10,0	-2%
Übrige Gemeinden	1 632	406 943	–	1 507	411 298	–	-8%

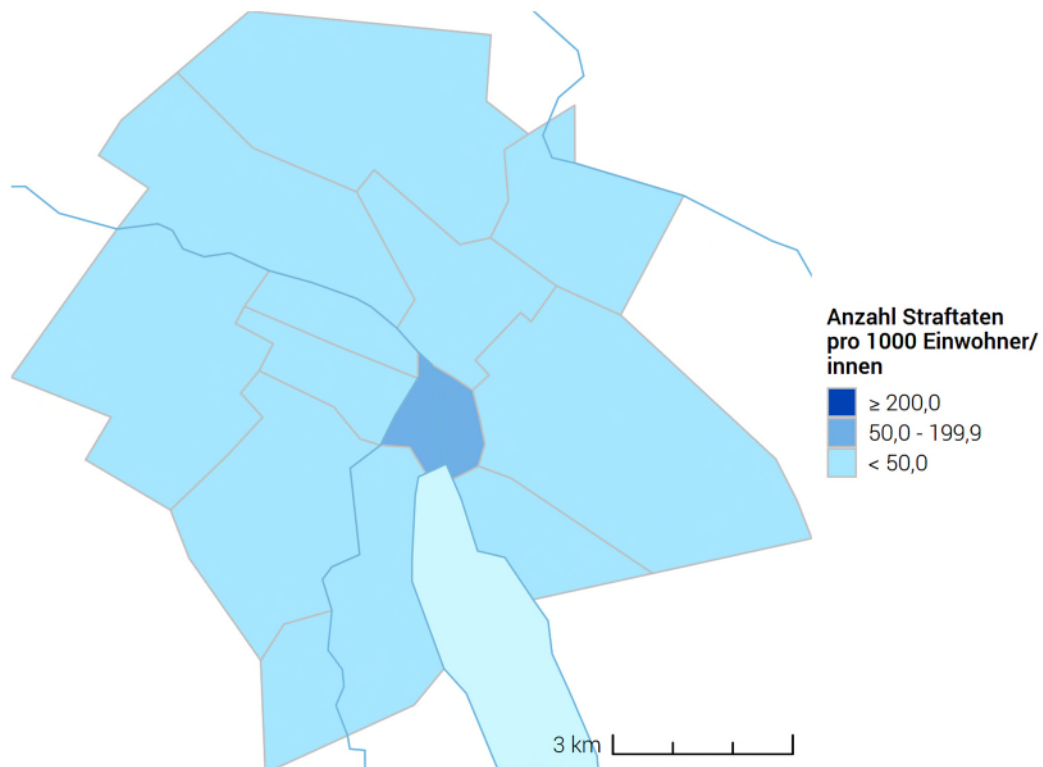
Quelle(n): BFS – Polizeiliche Kriminalstatistik (PKS) 2021

© BFS 2022

### 2.3.2.5 Häufigkeitszahlen (‰) nach Stadtkreis

#### Betäubungsmittelgesetz Stadt Zürich: Häufigkeitszahlen (‰) nach Stadtkreis

G 9



Quelle(n): BFS – PKS (2021), STATPOP (2020)

© BFS, CRIME, 2022

## 2.3.2.6 Häufigkeitszahlen (‰) und Vorjahresvergleich nach Stadtkreis

## Betäubungsmittelgesetz Stadt Zürich: Häufigkeitszahlen (‰) und Vorjahresvergleich nach Stadtkreis

T 8

	2020			2021			Differenz Vorjahr
	Straftaten	Einwohner/ innen	Häufigkeits- zahl	Straftaten	Einwohner/ innen	Häufigkeits- zahl	
Kreis 1	765	5 383	142,1	851	5 381	158,1	11%
Kreis 2	194	34 442	5,6	204	35 004	5,8	5%
Kreis 3	542	49 856	10,9	407	49 549	8,2	-25%
Kreis 4	1 655	27 875	59,4	1 239	27 760	44,6	-25%
Kreis 5	406	15 231	26,7	314	15 163	20,7	-23%
Kreis 6	292	33 047	8,8	325	33 645	9,7	11%
Kreis 7	147	37 453	3,9	135	37 577	3,6	-8%
Kreis 8	96	16 399	5,9	106	16 822	6,3	10%
Kreis 9	473	55 230	8,6	356	55 230	6,4	-25%
Kreis 10	284	39 490	7,2	166	39 673	4,2	-42%
Kreis 11	635	72 087	8,8	682	72 692	9,4	7%
Kreis 12	260	31 858	8,2	207	31 588	6,6	-20%
Unbekannt Zürich	54	1 866	–	50	1 794	–	-7%

Quelle(n): BFS – Polizeiliche Kriminalstatistik (PKS) 2021

© BFS 2022

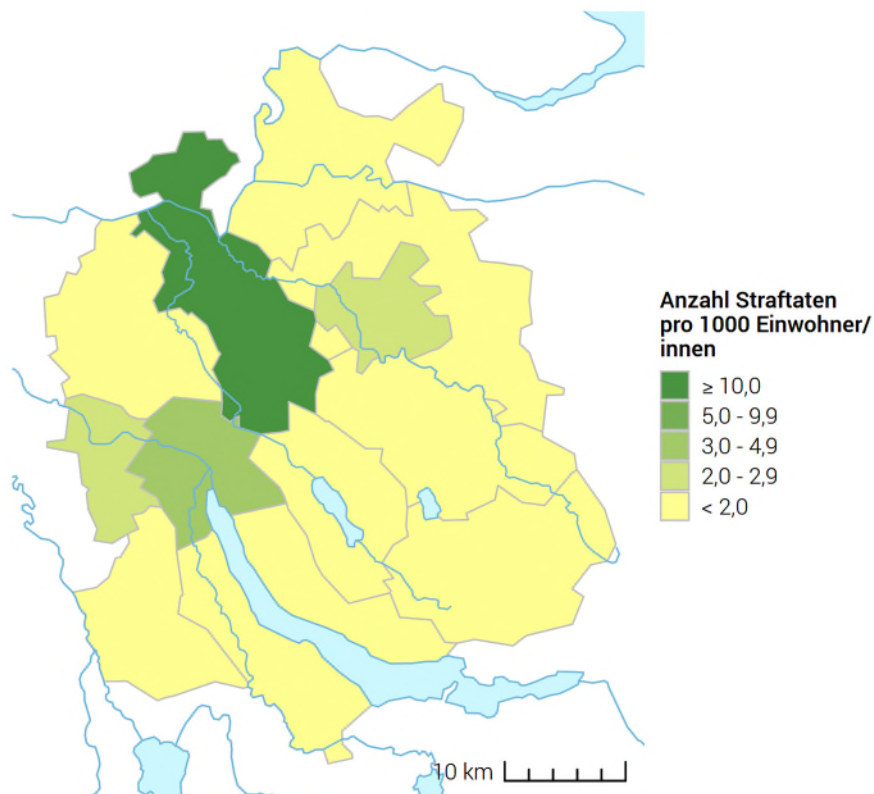
### 2.3.3 Ausländer- und Integrationsgesetz (AIG)

Die Berechnung der Häufigkeitszahl (Anzahl Straftaten auf 1000 Einwohnerinnen und Einwohner) verbessert die Vergleichbarkeit. Häufigkeitszahlen können aber Faktoren wie die geografische Lage (Grenzgebiete) und die Kontrollintensität, die einen grossen Einfluss auf das Kriminalitätsaufkommen in diesem Bereich haben, nicht berücksichtigen. Bei Vergleichen ist dies zu beachten.

#### 2.3.3.1 Häufigkeitszahlen (‰) nach Bezirk

##### Ausländer- und Integrationsgesetz: Häufigkeitszahlen (‰) nach Bezirk

G 10



Quelle(n): BFS – PKS (2021), STATPOP (2020)

© BFS, CRIME, 2022



2.3.3.2 Häufigkeitszahlen (‰) und Vorjahresvergleich nach Bezirk

Ausländer- und Integrationsgesetz: Häufigkeitszahlen (‰) und Vorjahresvergleich nach Bezirk

T 9

	2020			2021			Differenz Vorjahr
	Straftaten	Einwohner/innen	Häufigkeitszahl	Straftaten	Einwohner/innen	Häufigkeitszahl	
Zürich	1 675	420 217	4,0	1 533	421 878	3,6	-8%
Bülach	1 380	154 743	8,9	1 919	156 900	12,2	39%
Uster	169	133 323	1,3	169	135 234	1,2	0%
Horgen	239	126 075	1,9	249	127 263	2,0	4%
Winterthur-Stadt	314	113 173	2,8	282	114 220	2,5	-10%
Meilen	62	105 397	0,6	61	106 506	0,6	-2%
Hinwil	123	96 519	1,3	102	97 098	1,1	-17%
Dietikon	194	92 513	2,1	260	94 533	2,8	34%
Dielsdorf	164	91 313	1,8	144	92 079	1,6	-12%
Pfäffikon	90	60 843	1,5	108	61 081	1,8	20%
Winterthur-Land	56	58 378	1,0	53	58 833	0,9	-5%
Affoltern	78	55 262	1,4	83	55 839	1,5	6%
Andelfingen	29	31 519	0,9	41	31 959	1,3	41%
Unbekannt ZH	140	-	-	154	-	-	10%

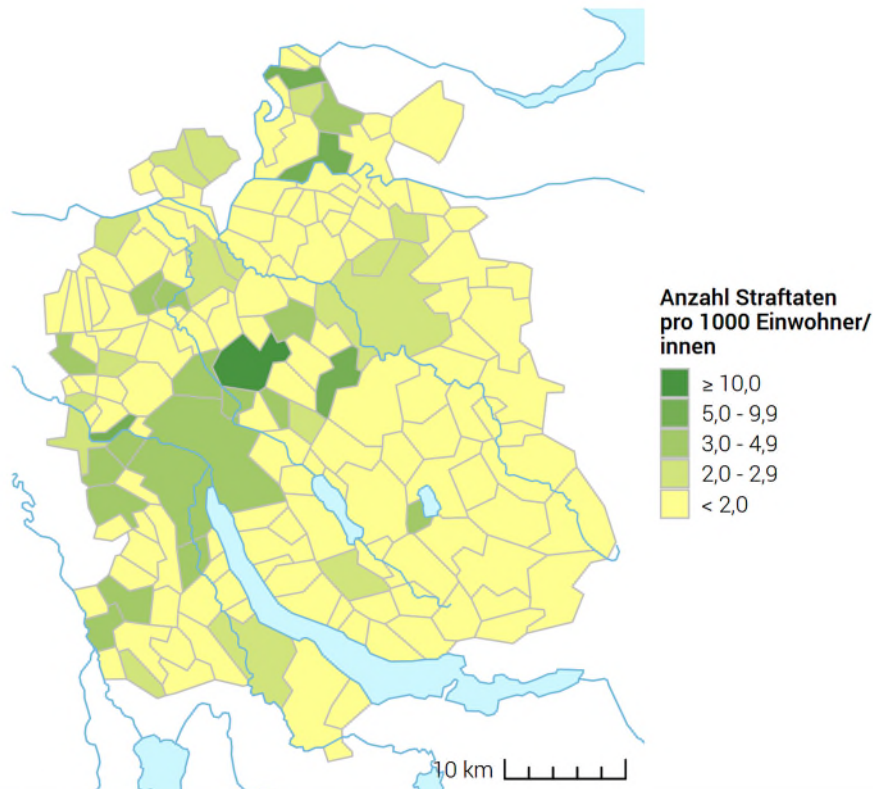
Quelle(n): BFS – Polizeiliche Kriminalstatistik (PKS) 2021

© BFS 2022

2.3.3.3 Häufigkeitszahlen (‰) nach Gemeinde

Ausländer- und Integrationsgesetz: Häufigkeitszahlen (‰) nach Gemeinde

G 11



Quelle(n): BFS – PKS (2021), STATPOP (2020)

© BFS, CRIME, 2022

## 2.3.3.4 Häufigkeitszahlen (‰) und Vorjahresvergleich nach Gemeinde

## Ausländer- und Integrationsgesetz: Häufigkeitszahlen (‰) und Vorjahresvergleich nach Gemeinde

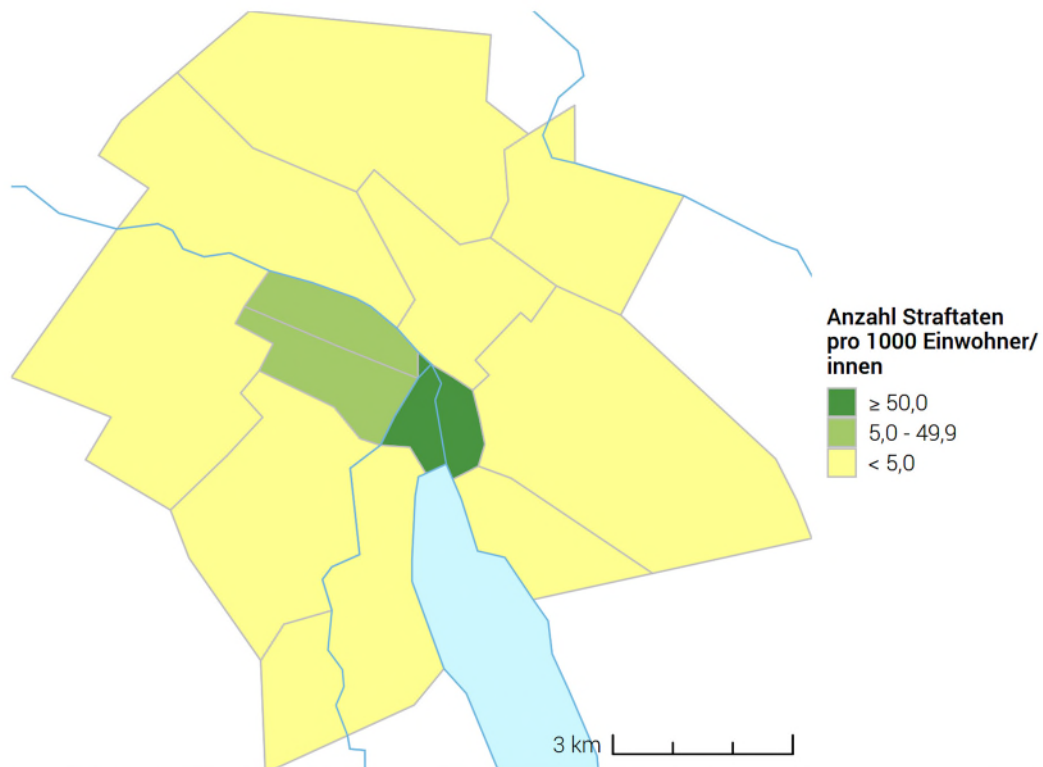
T 10

	2020			2021			Differenz Vorjahr
	Straftaten	Einwohner/ innen	Häufigkeits- zahl	Straftaten	Einwohner/ innen	Häufigkeits- zahl	
Zürich	1 675	420 217	4,0	1 533	421 878	3,6	-8%
Winterthur	314	113 173	2,8	282	114 220	2,5	-10%
Uster	43	35 007	1,2	35	35 337	1,0	-19%
Dübendorf	24	29 303	0,8	37	29 907	1,2	54%
Dietikon	87	27 746	3,1	79	28 057	2,8	-9%
Wetzikon (ZH)	33	24 990	1,3	41	25 056	1,6	24%
Wädenswil	60	24 624	2,4	45	24 832	1,8	-25%
Horgen	24	22 992	1,0	51	23 090	2,2	113%
Bülach	17	21 372	0,8	59	21 998	2,7	247%
Opfikon	100	21 014	4,8	80	20 954	3,8	-20%
Kloten	1 121	20 130	55,7	1 642	20 429	80,4	46%
Schlieren	35	18 791	1,9	63	19 881	3,2	80%
Adliswil	81	18 944	4,3	69	19 049	3,6	-15%
Volketswil	35	18 640	1,9	34	18 865	1,8	-3%
Regensdorf	62	18 540	3,3	35	18 568	1,9	-44%
Thalwil	26	18 139	1,4	30	18 278	1,6	15%
Illnau-Effretikon	29	17 333	1,7	33	17 352	1,9	14%
Wallisellen	39	16 841	2,3	29	17 218	1,7	-26%
Küsnacht (ZH)	10	14 564	0,7	11	14 811	0,7	10%
Stäfa	11	14 718	0,7	1	14 791	0,1	-91%
Meilen	11	14 335	0,8	8	14 539	0,6	-27%
Richterswil	16	13 632	1,2	25	13 670	1,8	56%
Zollikon	2	13 067	0,2	5	13 311	0,4	150%
Rüti (ZH)	30	12 286	2,4	7	12 494	0,6	-77%
Affoltern am Albis	45	12 303	3,7	37	12 289	3,0	-18%
Pfäffikon	18	12 164	1,5	11	12 174	0,9	-39%
Bassersdorf	7	11 824	0,6	6	11 924	0,5	-14%
Männedorf	4	11 359	0,4	8	11 397	0,7	100%
Hinwil	35	11 277	3,1	14	11 354	1,2	-60%
Maur	7	10 468	0,7	12	10 780	1,1	71%
Gossau (ZH)	2	10 280	0,2	9	10 282	0,9	350%
Wald (ZH)	6	10 096	0,6	14	10 200	1,4	133%
Urdorf	31	9 981	3,1	34	10 019	3,4	10%
Embrach	22	9 421	2,3	12	9 610	1,2	-45%
Niederhasli	4	9 345	0,4	7	9 449	0,7	75%
Kilchberg (ZH)	4	8 923	0,4	5	9 207	0,5	25%
Fällanden	12	8 689	1,4	7	8 934	0,8	-42%
Egg	18	8 796	2,0	21	8 829	2,4	17%
Hombrechtikon	4	8 775	0,5	5	8 815	0,6	25%
Rümlang	21	8 233	2,6	29	8 277	3,5	38%
Übrige Gemeinden	588	406 943	–	693	411 298	–	18%

Quelle(n): BFS – Polizeiliche Kriminalstatistik (PKS) 2021

© BFS 2022

### 2.3.3.5 Häufigkeitszahlen (‰) nach Stadtkreis



Quelle(n): BFS – PKS (2021), STATPOP (2020)

© BFS, CRIME, 2022

## 2.3.3.6 Häufigkeitszahlen (‰) und Vorjahresvergleich nach Stadtkreis

## Ausländer- und Integrationsgesetz Stadt Zürich: Häufigkeitszahlen (‰) und Vorjahresvergleich nach Stadtkreis

T 11

	2020			2021			Differenz Vorjahr
	Straftaten	Einwohner/ innen	Häufigkeits- zahl	Straftaten	Einwohner/ innen	Häufigkeits- zahl	
Kreis 1	469	5 383	87,1	479	5 381	89,0	2%
Kreis 2	32	34 442	0,9	40	35 004	1,1	25%
Kreis 3	118	49 856	2,4	99	49 549	2,0	-16%
Kreis 4	451	27 875	16,2	368	27 760	13,3	-18%
Kreis 5	138	15 231	9,1	122	15 163	8,0	-12%
Kreis 6	31	33 047	0,9	43	33 645	1,3	39%
Kreis 7	33	37 453	0,9	17	37 577	0,5	-48%
Kreis 8	25	16 399	1,5	16	16 822	1,0	-36%
Kreis 9	107	55 230	1,9	78	55 230	1,4	-27%
Kreis 10	33	39 490	0,8	29	39 673	0,7	-12%
Kreis 11	162	72 087	2,2	190	72 692	2,6	17%
Kreis 12	39	31 858	1,2	11	31 588	0,3	-72%
Unbekannt Zürich	37	1 866	–	41	1 794	–	11%

Quelle(n): BFS – Polizeiliche Kriminalstatistik (PKS) 2021

© BFS 2022

## 2.4 Beschuldigte Personen nach Gesetz

Eine Person, wird im Total des entsprechenden Gesetzes nur einmal als reale Person gezählt unabhängig davon, wie viele Straftaten ihr zugeschrieben werden. So bleibt der Bezug zu den Bevölkerungszahlen gewährleistet.

Die nachfolgend ausgewiesenen beschuldigten Personen umfassen auch Personen, die nicht der Wohnbevölkerung zugerechnet werden. Ein Vergleich mit der Wohnbevölkerung ist deshalb nur für beschuldigte Personen aus der Wohnbevölkerung und unter Berücksichtigung von Alterskategorie und Geschlecht zulässig.

### 2.4.1 Beschuldigte Personen nach Gesetz, Altersgruppe und Geschlecht

#### Beschuldigte Personen nach Gesetz, Altersgruppe und Geschlecht

T 12

	Total	Minderjährige		Junge Erw. (18-24 J.)		Erwachsene (>24 J.)		Jur. P.	o. A.
		m	w	m	w	m	w		
Strafgesetzbuch (StGB)	18 662	2 008	689	2 250	738	9 154	3 424	399	0
Betäubungsmittelgesetz (BetmG)	4 423	436	98	893	127	2 321	546	2	0
Ausländer- und Integrationsgesetz (AIG)	3 560	61	14	388	164	1 856	1 059	17	1

Quelle(n): BFS – Polizeiliche Kriminalstatistik (PKS) 2021

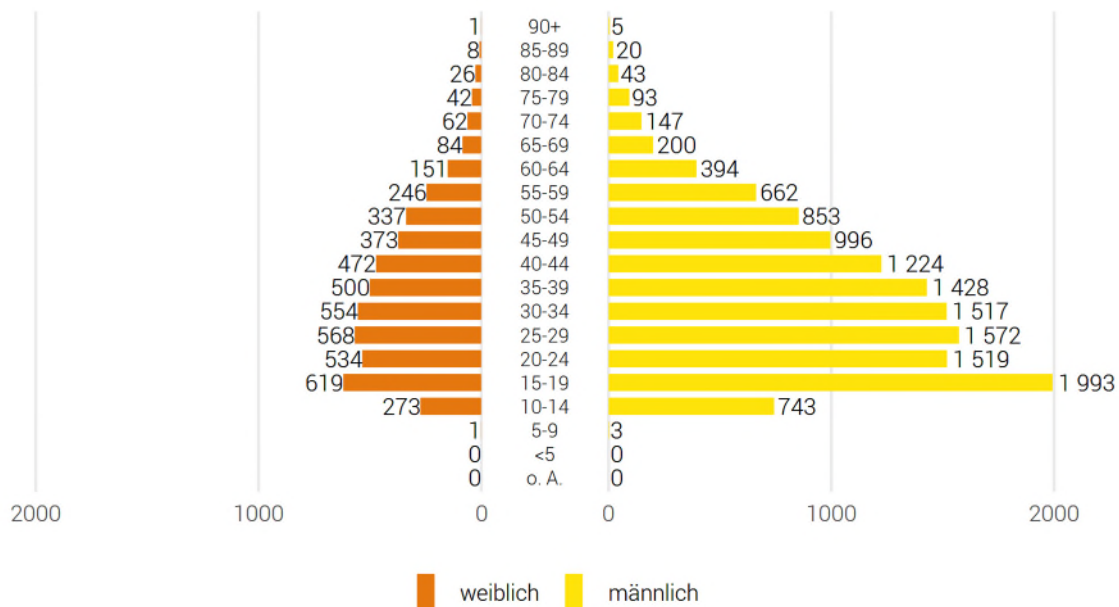
© BFS 2022

### 2.4.2 Verteilung nach Gesetz, Alter und Geschlecht

#### 2.4.2.1 Strafgesetzbuch (StGB)

#### Strafgesetzbuch: Beschuldigte Personen nach Alter und Geschlecht

G 13



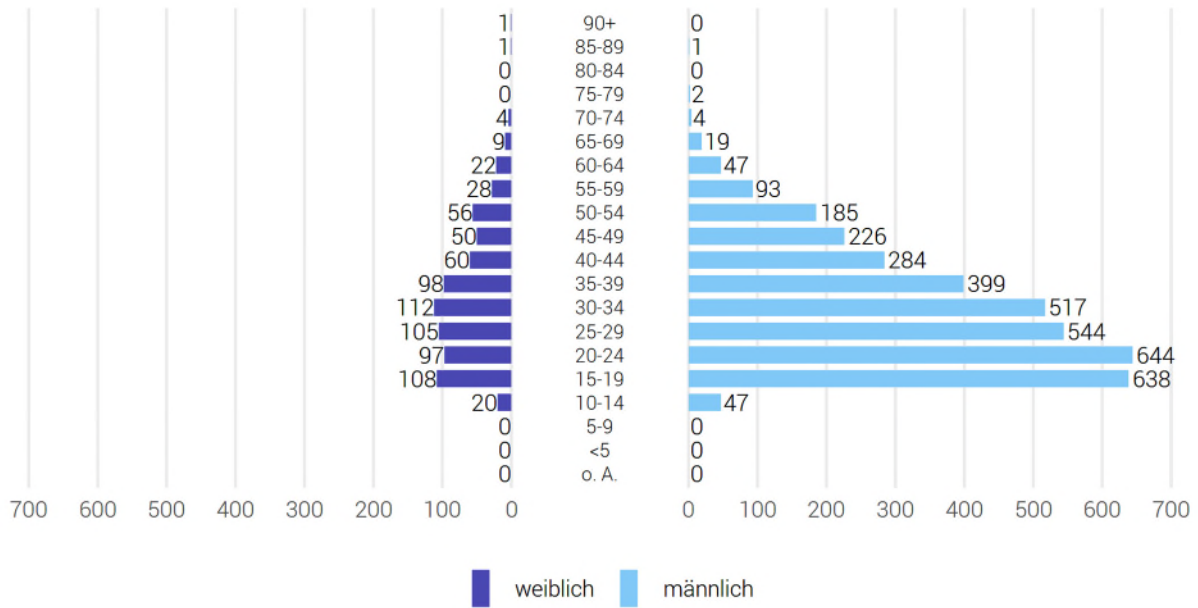
Quelle(n): BFS – Polizeiliche Kriminalstatistik (PKS) 2021

© BFS 2022

2.4.2.2 Betäubungsmittelgesetz (BetmG)

Betäubungsmittelgesetz: Beschuldigte Personen nach Alter und Geschlecht

G 14



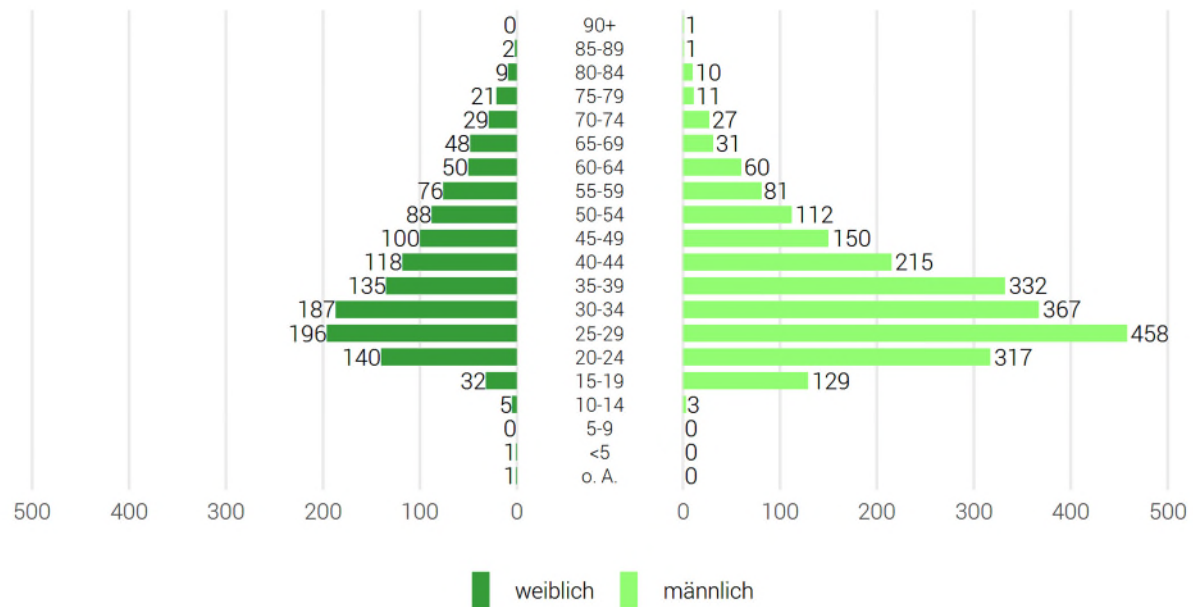
Quelle(n): BFS – Polizeiliche Kriminalstatistik (PKS) 2021

© BFS 2022

2.4.2.3 Ausländer- und Integrationsgesetz (AIG)

Ausländer- und Integrationsgesetz: Beschuldigte Personen nach Alter und Geschlecht

G 15



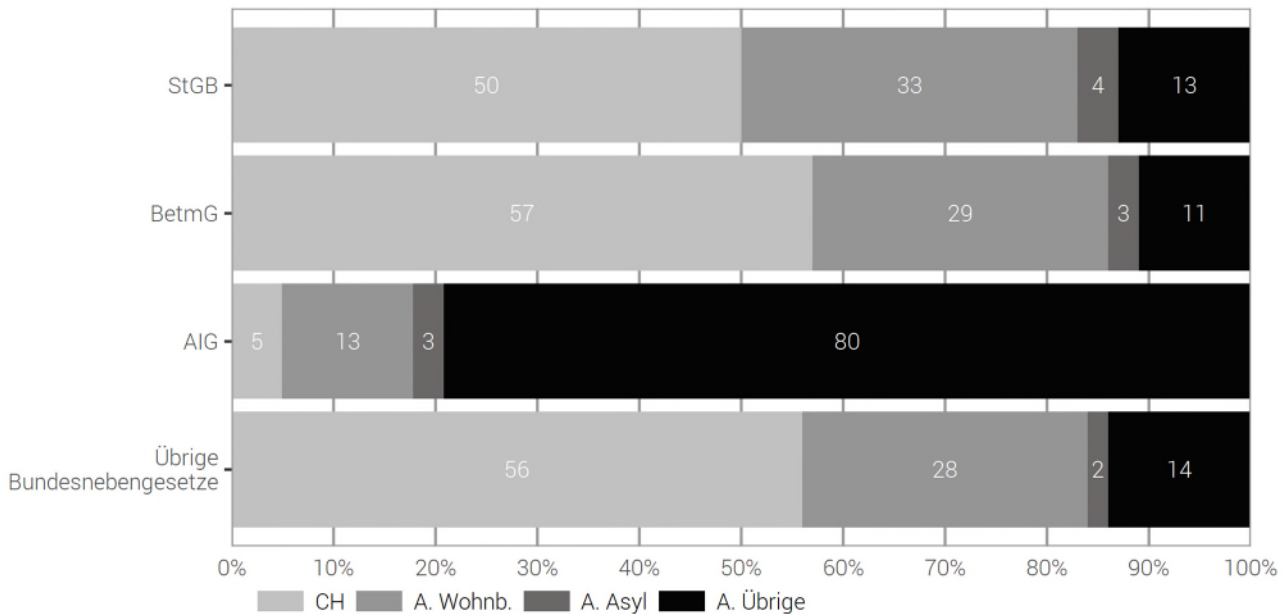
Quelle(n): BFS – Polizeiliche Kriminalstatistik (PKS) 2021

© BFS 2022

2.4.3 Staatszugehörigkeit nach Gesetz (CH/Ausländerinnen und Ausländer nach Aufenthaltsstatus)

Beschuldigte Personen: Staatszugehörigkeit nach Gesetz (CH/Ausländerinnen und Ausländer)

G 16



Quelle(n): BFS – Polizeiliche Kriminalstatistik (PKS) 2021

© BFS 2022

In der PKS werden ausländische Personen nach ihrer Aufenthaltsbewilligung (bzw. dem Fehlen einer solchen) in drei Kategorien unterteilt:

**Ständige ausländische Wohnbevölkerung (A. Wohnb.):**

- Aufenthaltsbewilligung (Ausweis B)
- Niederlassungsbewilligung (Ausweis C)
- Aufenthaltsbewilligung mit Erwerbstätigkeit (diplomatisches Personal, internationale Funktionär/innen, Ausweis Ci)

**Asylbevölkerung (A. Asyl):**

- Vorläufig aufgenommene Ausländer/innen (Ausweis F)
- Asylsuchende (Ausweis N)
- Schutzbedürftige (Ausweis S)

**Übrige ausländische Bevölkerung (A. Übrige):**

- Kurzaufenthaltsbewilligung (Ausweis L)
- Grenzgängerbewilligung (Ausweis G)
- Touristinnen/Touristen/Legal Anwesende ohne ausweispflichtigen Status
- Asylsuchende mit Nichteintretensentscheid
- Abgewiesene Asylsuchende mit Sozialhilfestopp
- Rückweisung an der Grenze
- Illegaler Aufenthalt
- Im Meldeverfahren
- Aufenthaltsstatus unbekannt oder fehlend



## ÜBERSICHT

Bei der letzten Kategorie (A. Übrige) sind Analysen, aufgrund von Personen mit unbekanntem oder fehlendem Aufenthaltsstatus, aufgeschlüsselt nach Unterkategorien nicht möglich. Bei der Statistik der Bevölkerung und Haushalte STATPOP werden Personen mit Kurzaufenthaltsbewilligung (Ausweis L), vorläufig aufgenommene ausländische Personen (Ausweis F) und Asylsuchende (Ausweis N) zur ständigen Wohnbevölkerung gezählt, sobald ihr Aufenthalt in der Schweiz länger als 12 Monate dauert. Diese Unterscheidung kann in der PKS nicht gemacht werden, weil die Aufenthaltsdauer nicht bekannt ist.

Anmerkung zum AIG: Schweizerinnen und Schweizer können nur beschränkt gegen das Ausländer- und Integrationsgesetz verstossen, z.B. durch die unbewilligte Beschäftigung oder die Erleichterung des illegalen Aufenthaltes von Ausländern.

## 2.4.4 Beschuldigte Personen nach Gesetz, Nationalität und Aufenthaltskategorie

Um die Vergleichbarkeit unter den Nationalitäten zu gewährleisten, müsste die Anzahl beschuldigter Personen einer Nationalität zusätzlich zur effektiv anwesenden Anzahl der entsprechenden Staatsangehörigen in Bezug gesetzt und auf 1000 Personen umgerechnet werden (entspricht der Berechnung von Belastungsraten). Dies ergibt lediglich auf nationaler Ebene Sinn, da die kantonalen Zahlen teilweise sehr tief sind und die interkantonale Mobilität der beschuldigten Personen nicht zu unterschätzen ist. Insbesondere bei kleinen Personenzahlen darf aber selbst die so berechnete Belastungsrate nicht überinterpretiert werden, da bereits die Zu-/Abnahme um eine einzelne Person zu einer starken Veränderung eben dieser Zahl führt.

### 2.4.4.1 Strafgesetzbuch (StGB)

#### Strafgesetzbuch: Beschuldigte Personen nach Nationalität und Aufenthaltsstatus

T 13

	Total	Aufenthaltsstatus		
		Ständige Wohnbevölkerung	Asylbevölkerung	Übrige Ausländer/innen
<b>Total</b>	<b>18 263</b>	<b>15 220</b>	<b>716</b>	<b>2 327</b>
Schweiz	9 179	9 179	–	–
<b>Total Ausländer/innen</b>	<b>9 084</b>	<b>6 041</b>	<b>716</b>	<b>2 327</b>
Deutschland	894	698	0	196
Italien	787	727	0	60
Rumänien	553	140	0	413
Kosovo	531	486	11	34
Türkei	426	379	11	36
Portugal	413	392	0	21
Algerien	396	29	114	253
Serbien	383	308	13	62
Nordmazedonien	304	275	3	26
Spanien	281	207	0	74
Eritrea	244	159	75	10
Ungarn	221	60	0	161
Marokko	188	35	46	107
Afghanistan	188	56	118	14
Österreich	168	135	0	33
Brasilien	147	131	0	16
Sri Lanka	147	112	21	14
Syrien	138	69	51	18
Frankreich	123	67	0	56
Bulgarien	119	56	0	63
Polen	117	68	0	49
Irak	116	61	40	15
Bosnien und Herzegowina	114	88	4	22
Tunesien	114	63	12	39
Kroatien	107	84	0	23
Slowakei	89	67	0	22
Somalia	87	33	47	7
Dominikanische Republik	83	75	0	8
Vereinigtes Königreich	69	59	0	10
Iran	65	39	7	19
Nigeria	64	27	4	33
Georgien	59	0	20	39
Libyen	58	1	24	33
Russland	53	37	1	15
Niederlande	48	35	0	13
Albanien	44	18	2	24
Thailand	43	40	0	3
China	42	28	7	7
Griechenland	40	32	0	8

## Strafgesetzbuch: Beschuldigte Personen nach Nationalität und Aufenthaltsstatus

T 13

	Total	Aufenthaltsstatus		
		Ständige Wohnbevölkerung	Asylbevölkerung	Übrige Ausländer/innen
Kolumbien	37	26	1	10
Angola	36	20	13	3
Unbekannt	36	6	4	26
Slowenien	35	32	0	3
Pakistan	35	26	5	4
Ukraine	34	18	1	15
Tschechien	32	19	0	13
Kamerun	31	23	3	5
Äthiopien	29	15	11	3
Vereinigte Staaten	28	19	0	9
Libanon	26	25	1	0
Indien	24	20	1	3
Kongo (Kinshasa)	23	15	7	1
Kongo (Brazzaville)	22	15	3	4
Schweden	21	16	0	5
Montenegro	20	14	2	4
Ghana	20	19	0	1
Kuba	20	15	0	5
Côte d'Ivoire	19	16	3	0
Chile	19	12	0	7
Vietnam	19	14	0	5
Ägypten	17	15	1	1
Bolivien	17	6	0	11
Jamaika	17	13	1	3
Peru	17	14	0	3
Belgien	16	12	0	4
Irland	15	4	0	11
Belarus	15	2	4	9
Philippinen	15	15	0	0
Kenia	14	12	1	1
Palästina	14	4	3	7
Lettland	13	4	0	9
Litauen	13	4	0	9
Senegal	11	7	2	2
Südafrika	11	8	0	3
Ecuador	11	7	0	4
Venezuela	11	6	1	4
Bangladesch	10	9	0	1
Übrige Nationalitäten	218	138	17	63

Quelle(n): BFS – Polizeiliche Kriminalstatistik (PKS) 2021

© BFS 2022

## 2.4.4.2 Betäubungsmittelgesetz (BetmG)

## Betäubungsmittelgesetz: Beschuldigte Personen nach Nationalität und Aufenthaltsstatus

T 14

	Total	Aufenthaltsstatus		
		Ständige Wohnbevölkerung	Asylbevölkerung	Übrige Ausländer/innen
<b>Total</b>	<b>4 421</b>	<b>3 801</b>	<b>123</b>	<b>497</b>
Schweiz	2 528	2 528	–	–
<b>Total Ausländer/innen</b>	<b>1 893</b>	<b>1 273</b>	<b>123</b>	<b>497</b>
Italien	230	207	0	23
Deutschland	205	163	0	42
Spanien	111	73	0	38
Portugal	107	97	0	10
Rumänien	92	24	0	68
Kosovo	82	72	5	5
Türkei	72	66	2	4
Brasilien	68	38	1	29
Serbien	66	52	1	13
Algerien	44	4	11	29
Albanien	40	4	0	36
Österreich	35	29	0	6
Eritrea	35	19	15	1
Afghanistan	34	8	24	2
Nordmazedonien	33	30	0	3
Bosnien und Herzegowina	30	25	1	4
Somalia	30	10	18	2
Slowakei	29	22	0	7
Dominikanische Republik	27	19	0	8
Vereinigtes Königreich	25	18	0	7
Ungarn	24	12	0	12
Marokko	24	4	8	12
Bulgarien	23	9	0	14
Frankreich	21	15	0	6
Kroatien	21	15	0	6
Tunesien	21	15	2	4
Thailand	21	17	0	4
Niederlande	15	8	0	7
Kolumbien	15	8	1	6
Vereinigte Staaten	15	13	1	1
Irak	14	6	3	5
Polen	13	10	0	3
Nigeria	13	2	2	9
Iran	13	8	2	3
Libyen	12	1	4	7
Syrien	12	6	3	3
Slowenien	11	9	0	2
Sri Lanka	11	11	0	0
Übrige Nationalitäten	199	124	19	56

Quelle(n): BFS – Polizeiliche Kriminalstatistik (PKS) 2021

© BFS 2022

## 2.4.4.3 Ausländer- und Integrationsgesetz (AIG)

## Ausländer- und Integrationsgesetz: Beschuldigte Personen nach Nationalität und Aufenthaltsstatus

T 15

	Total	Aufenthaltsstatus		
		Ständige Wohnbevölkerung	Asylbevölkerung	Übrige Ausländer/innen
<b>Total</b>	<b>3 543</b>	<b>609</b>	<b>92</b>	<b>2 842</b>
Schweiz	164	164	–	–
<b>Total Ausländer/innen</b>	<b>3 379</b>	<b>445</b>	<b>92</b>	<b>2 842</b>
Brasilien	281	14	0	267
Vereinigte Staaten	263	2	0	261
Algerien	193	2	17	174
Serbien	140	18	1	121
Nordmazedonien	123	27	0	96
Kosovo	115	46	0	69
Vereinigtes Königreich	111	3	0	108
Türkei	111	35	8	68
Rumänien	102	19	0	83
Marokko	94	0	6	88
Albanien	88	1	0	87
Thailand	79	3	0	76
Eritrea	69	28	9	32
Afghanistan	69	8	10	51
Deutschland	65	27	0	38
China	65	2	0	63
Irak	59	12	8	39
Syrien	58	15	7	36
Sri Lanka	55	7	6	42
Philippinen	48	2	0	46
Kolumbien	45	3	0	42
Russland	43	3	0	40
Nigeria	43	1	0	42
Spanien	41	20	0	21
Ukraine	41	2	0	39
Italien	40	20	0	20
Kanada	40	0	0	40
Tunesien	38	1	3	34
Indien	38	2	1	35
Somalia	36	4	4	28
Iran	33	0	2	31
Dominikanische Republik	30	9	0	21
Georgien	30	1	3	26
Libyen	26	0	2	24
Peru	25	4	0	21
Venezuela	24	3	0	21
Frankreich	22	11	0	11
Ungarn	22	2	0	20
Äthiopien	22	3	0	19
Bosnien und Herzegowina	21	6	0	15
Kuba	20	4	0	16
Portugal	19	12	0	7
Pakistan	18	1	1	16
Vietnam	18	3	0	15
Argentinien	17	0	0	17
Mexiko	17	2	0	15
Ägypten	15	2	0	13
Slowakei	14	9	0	5
Australien	14	0	0	14

## Ausländer- und Integrationsgesetz: Beschuldigte Personen nach Nationalität und Aufenthaltsstatus

T 15

	Total	Aufenthaltsstatus		
		Ständige Wohnbevölkerung	Asylbevölkerung	Übrige Ausländer/innen
Bolivien	13	0	0	13
Libanon	13	1	0	12
Bulgarien	12	1	0	11
Österreich	11	8	0	3
Montenegro	11	2	0	9
Moldova	11	1	0	10
Polen	10	1	0	9
Südafrika	10	0	0	10
Palästina	10	1	0	9
Übrige Nationalitäten	278	31	4	243

Quelle(n): BFS – Polizeiliche Kriminalstatistik (PKS) 2021

© BFS 2022

## 2.4.5 Anzahl Straftaten innerhalb eines Kalenderjahres pro beschuldigte Person

Die Straftaten können sowohl zur gleichen Zeit am gleichen Ort geschehen oder über verschiedene Zeitpunkte in einem Jahr verteilt sein. Häufigere 2er- oder 3er-Straftatenkombinationen gemäss StGB sind der Einschleichdiebstahl (Hausfriedensbruch und Diebstahl) oder der Einbruchdiebstahl in Immobilien (Sachbeschädigung, Hausfriedensbruch und Diebstahl).

### 2.4.5.1 Strafgesetzbuch (StGB)

#### Strafgesetzbuch: Anzahl Straftaten innerhalb eines Kalenderjahres pro beschuldigte Person

T 16

	Anzahl Straftaten pro Person						Total
	1	2	3	4	5-10	>10	
<b>Total Minderjährige</b>	<b>1 461</b>	<b>568</b>	<b>284</b>	<b>118</b>	<b>193</b>	<b>73</b>	<b>2 697</b>
Schweizer/innen	964	366	178	78	114	38	1 738
Ausländer/innen	497	202	106	40	79	35	959
Wohnbevölkerung	376	147	82	33	53	28	719
Asylbevölkerung	56	36	13	3	20	6	134
übrige Ausländer/innen	65	19	11	4	6	1	106
<b>Total Erwachsene</b>	<b>7 924</b>	<b>3 818</b>	<b>1 566</b>	<b>826</b>	<b>1 125</b>	<b>307</b>	<b>15 566</b>
Schweizer/innen	3 871	1 815	786	367	469	133	7 441
Ausländer/innen	4 053	2 003	780	459	656	174	8 125
Wohnbevölkerung	2 556	1 441	526	305	399	95	5 322
Asylbevölkerung	265	135	55	34	75	17	581
übrige Ausländer/innen	1 232	427	199	120	182	62	2 222

Quelle(n): BFS – Polizeiliche Kriminalstatistik (PKS) 2021

© BFS 2022



## 2.4.5.2 Betäubungsmittelgesetz (BetmG)

## Betäubungsmittelgesetz: Anzahl Straftaten innerhalb eines Kalenderjahres pro beschuldigte Person

T 17

	Anzahl Straftaten pro Person						Total
	1	2	3	4	5-10	>10	
<b>Total Minderjährige</b>	<b>196</b>	<b>221</b>	<b>55</b>	<b>27</b>	<b>35</b>	<b>0</b>	<b>534</b>
Schweizer/innen	143	165	34	19	28	0	389
Ausländer/innen	53	56	21	8	7	0	145
Wohnbevölkerung	43	45	18	7	7	0	120
Asylbevölkerung	7	5	3	1	0	0	16
übrige Ausländer/innen	3	6	0	0	0	0	9
<b>Total Erwachsene</b>	<b>1 271</b>	<b>1 198</b>	<b>752</b>	<b>394</b>	<b>260</b>	<b>12</b>	<b>3 887</b>
Schweizer/innen	670	605	436	274	146	8	2 139
Ausländer/innen	601	593	316	120	114	4	1 748
Wohnbevölkerung	392	355	212	102	90	2	1 153
Asylbevölkerung	40	32	20	8	6	1	107
übrige Ausländer/innen	169	206	84	10	18	1	488

Quelle(n): BFS – Polizeiliche Kriminalstatistik (PKS) 2021

© BFS 2022

Die häufigste 2er-Straftatenkombination im Bereich der Betäubungsmitteldelinquenz ist der Besitz resp. die Sicherstellung im Zusammenhang mit dem Konsum von illegalen Substanzen. In diesem Bereich der Delinquenz sind wiederholte Verzeigungen derselben Person wesentlich häufiger als in anderen Bereichen.

## 2.4.5.3 Ausländer- und Integrationsgesetz (AIG)

**Ausländer- und Integrationsgesetz: Anzahl Straftaten innerhalb eines Kalenderjahres pro beschuldigte Person**

T 18

	Anzahl Straftaten pro Person						Total
	1	2	3	4	5-10	>10	
<b>Total Minderjährige</b>	<b>51</b>	<b>23</b>	<b>1</b>	<b>0</b>	<b>0</b>	<b>0</b>	<b>75</b>
Schweizer/innen	0	0	0	0	0	0	0
Ausländer/innen	51	23	1	0	0	0	75
Wohnbevölkerung	0	0	0	0	0	0	0
Asylbevölkerung	1	2	0	0	0	0	3
übrige Ausländer/innen	50	21	1	0	0	0	72
<b>Total Erwachsene</b>	<b>2 417</b>	<b>641</b>	<b>313</b>	<b>67</b>	<b>27</b>	<b>2</b>	<b>3 467</b>
Schweizer/innen	124	31	9	0	0	0	164
Ausländer/innen	2 293	610	304	67	27	2	3 303
Wohnbevölkerung	359	58	24	4	0	0	445
Asylbevölkerung	56	19	11	2	1	0	89
übrige Ausländer/innen	1 878	533	269	61	26	2	2 769

Quelle(n): BFS – Polizeiliche Kriminalstatistik (PKS) 2021

© BFS 2022

Im Bereich des Ausländer- und Integrationsgesetzes sind mehrere Widerhandlungen einer Person relativ häufig. Eine illegale Einreise hat z.B. auch einen illegalen Aufenthalt zur Konsequenz.

## 2.4.6 Registrierte beschuldigte Personen pro Straftat gegen das Strafgesetzbuch (StGB)

**Anzahl beschuldigte Personen pro Straftat gegen das Strafgesetzbuch**

T 19

	Anzahl beschuldigte Personen					
	1	2	3	4	5-10	>10
Anzahl Straftaten	30 258	4 288	1 080	461	337	35

Quelle(n): BFS – Polizeiliche Kriminalstatistik (PKS) 2021

© BFS 2022

Verzeigungen im Bereich des Betäubungsmittelgesetzes aber auch im Bereich des Ausländer- und Integrationsgesetzes werden oftmals pro Person bearbeitet, insofern kann statistisch nicht mehr sichtbar gemacht werden, ob Straftaten alleine oder vereint begangen wurden. Auf eine entsprechende Auswertung im Betäubungsmittelbereich und im Bereich des Ausländer- und Integrationsgesetzes wird daher verzichtet.

# 3 Detailbereiche

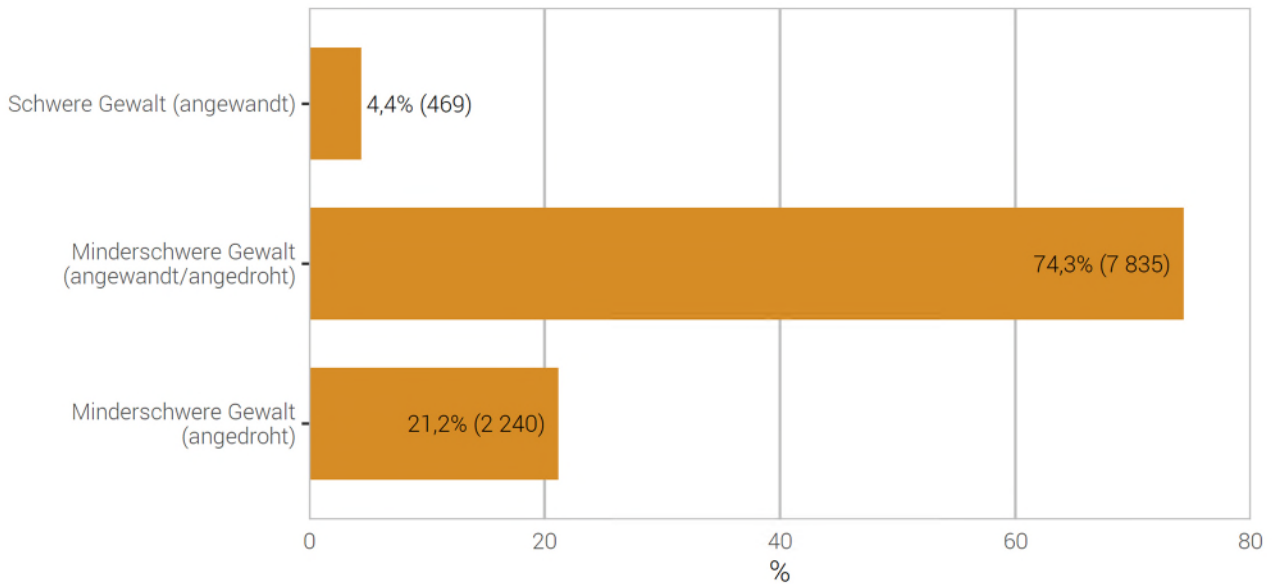
## 3.1 Gewaltstraftaten

Unter Gewaltstraftaten werden die Straftatbestände des StGB zusammengefasst, welche die vorsätzliche Anwendung oder Androhung von Gewalt gegen Personen beinhalten. Gewaltanwendung gegen Sachen wird ausgeschlossen (siehe Sachbeschädigung).

### 3.1.1 Gewaltstraftaten: Verteilung nach Form

Gewaltstraftaten: Verteilung nach Form

G 17



Quelle(n): BFS – Polizeiliche Kriminalstatistik (PKS) 2021

© BFS 2022

## 3.1.2 Gewaltstraftaten: Aufklärung und Vorjahresvergleich

## Gewaltstraftaten: Aufklärung und Vorjahresvergleich

T 20

	2020		2021		Differenz Vorjahr
	Straftaten	Aufklärung	Straftaten	Aufklärung	
<b>Total Gewalt</b>	<b>10 701</b>	<b>83,1%</b>	<b>10 544</b>	<b>81,1%</b>	<b>-1%</b>
<b>Total schwere Gewalt (angewandt)</b>	<b>474</b>	<b>85,7%</b>	<b>469</b>	<b>80,8%</b>	<b>-1%</b>
Vollendete Tötungsdelikte (Art. 111–113/116)	6	100,0%	5	100,0%	-17%
mit Schusswaffe	2	100,0%	2	100,0%	0%
mit Schneid-/Stichwaffe	1	100,0%	2	100,0%	100%
mit Schlag-/Hiebwaffe	0	–	0	–	0%
mit Körpergewalt	1	100,0%	1	100,0%	0%
anderes Tatmittel	2	100,0%	0	–	-100%
ohne Angabe/unbekannt	0	–	0	–	0%
Versuchte Tötungsdelikte (Art. 111–113/116)	42	95,2%	28	96,4%	-33%
mit Schusswaffe	6	100,0%	1	100,0%	-83%
mit Schneid-/Stichwaffe	25	96,0%	22	95,5%	-12%
mit Schlag-/Hiebwaffe	2	100,0%	0	–	-100%
mit Körpergewalt	6	100,0%	4	100,0%	-33%
anderes Tatmittel	3	66,7%	1	100,0%	-67%
ohne Angabe/unbekannt	0	–	0	–	0%
Schwere Körperverletzung (Art. 122)	229	81,7%	223	82,1%	-3%
mit Schusswaffe	1	100,0%	0	–	-100%
mit Schneid-/Stichwaffe	33	90,9%	41	87,8%	24%
mit Schlag-/Hiebwaffe	14	42,9%	9	100,0%	-36%
mit Körpergewalt	143	86,0%	134	90,3%	-6%
anderes Tatmittel	32	68,8%	35	48,6%	9%
ohne Angabe/unbekannt	6	83,3%	4	0,0%	-33%
Verstümmelung weiblicher Genitalien (Art. 124)	0	–	0	–	0%
Geiselnahme (Art. 185)	0	–	0	–	0%
Vergewaltigung (Art. 190)	182	90,7%	192	81,3%	5%
Raub (Art. 140 Ziff. 4)	15	53,3%	21	38,1%	40%
<b>Total minderschwere Gewalt (angewandt evtl. angedroht)</b>	<b>8 069</b>	<b>82,7%</b>	<b>7 835</b>	<b>82,1%</b>	<b>-3%</b>
Einfache Körperverletzung (Art. 123)	1 555	78,2%	1 373	81,7%	-12%
Tätlichkeiten (Art. 126)	3 262	81,8%	3 213	81,1%	-2%
Beteiligung Raufhandel (Art. 133) <sup>1</sup>	195	100,0%	164	99,4%	-16%
Anzahl Fälle	40	–	35	–	-13%
Beteiligung Angriff (Art. 134) <sup>1</sup>	478	88,1%	430	87,4%	-10%
Anzahl Fälle	186	–	184	–	-1%
Raub (Art. 140 Ziff. 1–3)	508	55,1%	524	53,2%	3%
Nötigung (Art. 181)	1 132	91,9%	1 135	89,7%	0%
Zwangsheirat (Art. 181a)	0	–	0	–	0%
Freiheitsberaubung/Entführung (Art. 183)	72	65,3%	80	56,3%	11%
Freiheitsb./Entführung schwerer Fall (Art. 184)	0	–	2	100,0%	–
Sexuelle Nötigung (Art. 189)	151	86,8%	149	75,8%	-1%
Gewalt und Drohung gegen Behörden und Beamte (Art. 285)	710	94,6%	757	93,1%	7%
Erpressung (Art. 156 Ziff. 3)	6	83,3%	8	100,0%	33%
<b>Total minderschwere Gewalt (angedroht)</b>	<b>2 158</b>	<b>83,8%</b>	<b>2 240</b>	<b>77,5%</b>	<b>4%</b>
Drohung (Art. 180)	1 963	89,1%	1 900	87,9%	-3%
Erpressung (Art. 156 Ziff. 1,2,4)	195	30,3%	340	18,8%	74%

<sup>1</sup> Bei Raufhandel und Angriff wird explizit die Beteiligung sanktioniert. Deshalb entspricht hier die Zahl der Beteiligten (also Beschuldigten) der Zahl der Straftaten. Die Anzahl Fälle entspricht der Anzahl Vorfälle, bei denen ein Raufhandel oder ein Angriff stattgefunden hat.

### 3.1.3 Gewaltstraftaten nach Örtlichkeit

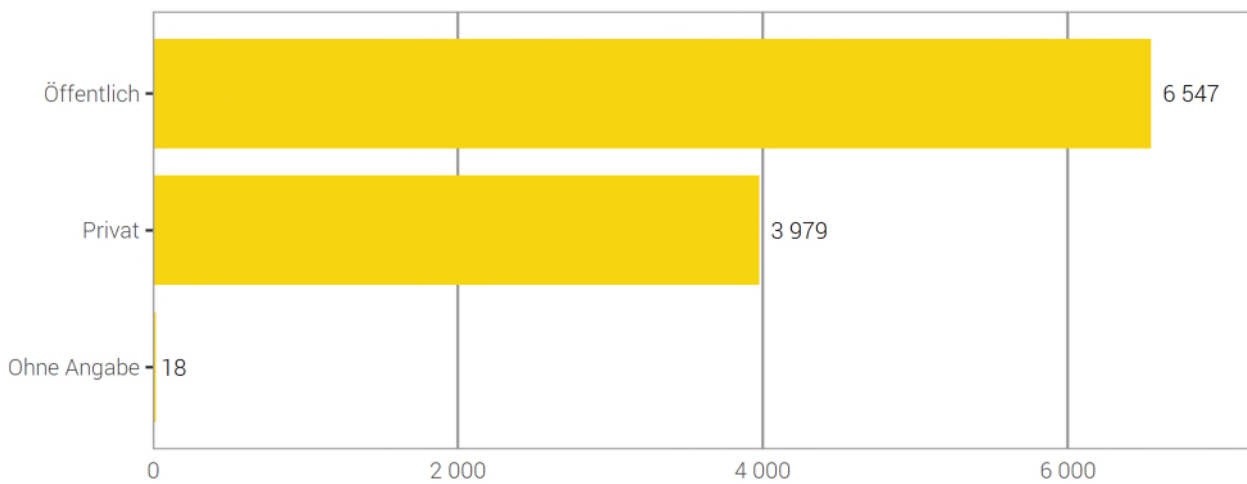
#### 3.1.3.1 Gewaltstraftaten nach Örtlichkeit: Öffentlich–Privat

Unter privatem Raum werden ausschliesslich die «eigenen vier Wände», das heisst die für andere nicht zugänglichen Privaträume von Personen verstanden.

Ein Raum gilt als öffentlich, wenn er grundsätzlich für verschiedenste Personen zugänglich ist (beispielsweise auch das Treppenhaus oder die gemeinsame Waschküche eines Mehrfamilienhauses).

Gewaltstraftaten nach Örtlichkeit: Öffentlich–Privat

G 18



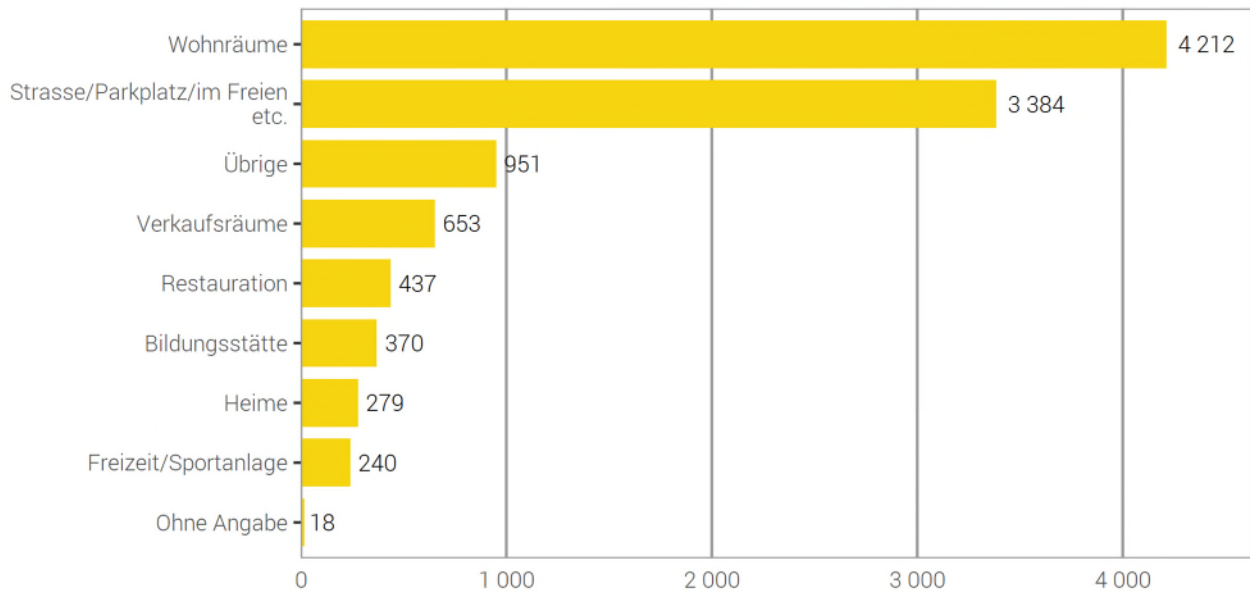
Quelle(n): BFS – Polizeiliche Kriminalstatistik (PKS) 2021

© BFS 2022

### 3.1.3.2 Gewaltstraftaten nach Örtlichkeit: detaillierte Kategorien

#### Gewaltstraftaten nach Örtlichkeit: detaillierte Kategorien

G 19



Quelle(n): BFS – Polizeiliche Kriminalstatistik (PKS) 2021

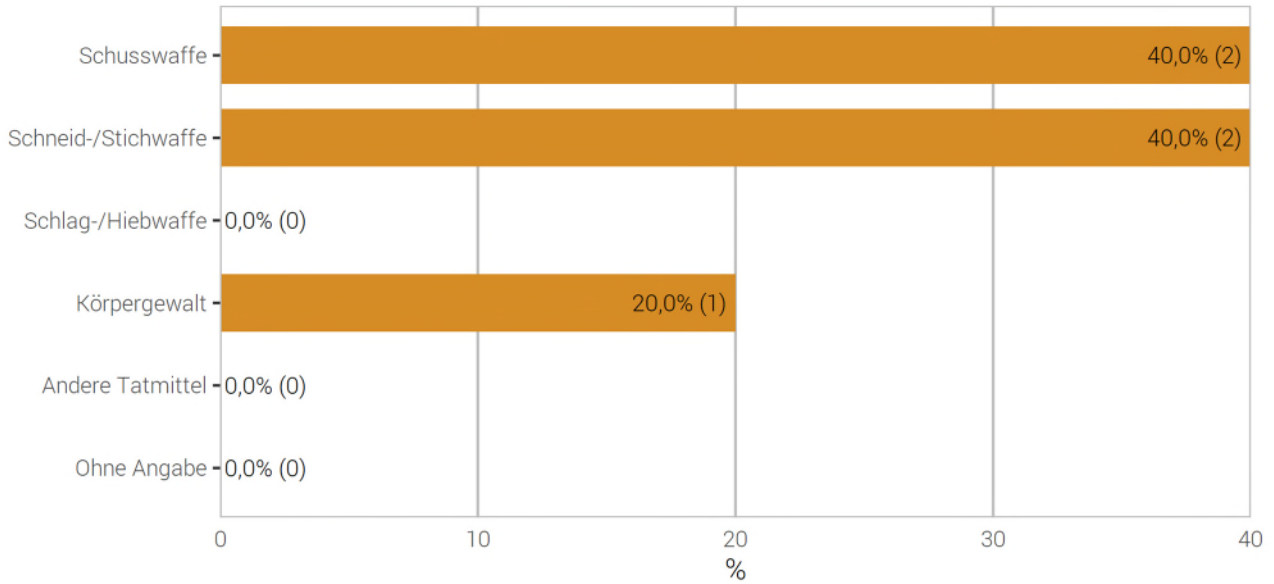
© BFS 2022

### 3.1.4 Gewaltstraftaten: Tatmittel

#### 3.1.4.1 Tötungsdelikte

##### Vollendete Tötungsdelikte (Art. 111–113/116): Tatmittel

G 20

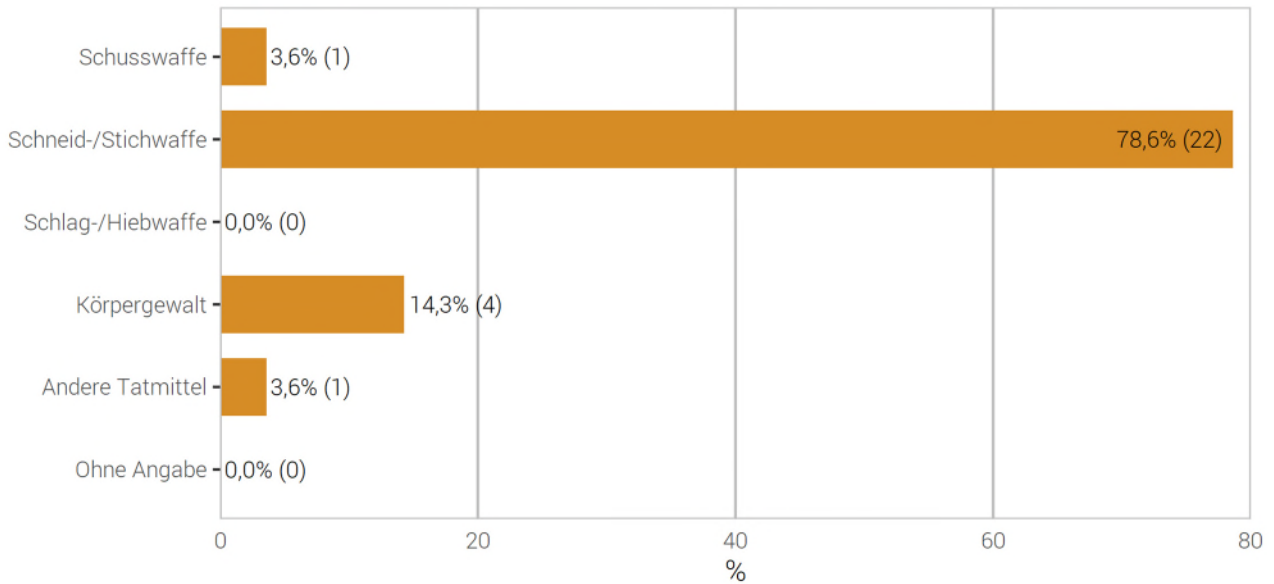


Quelle(n): BFS – Polizeiliche Kriminalstatistik (PKS) 2021

© BFS 2022

##### Versuchte Tötungsdelikte (Art. 111–113/116): Tatmittel

G 21



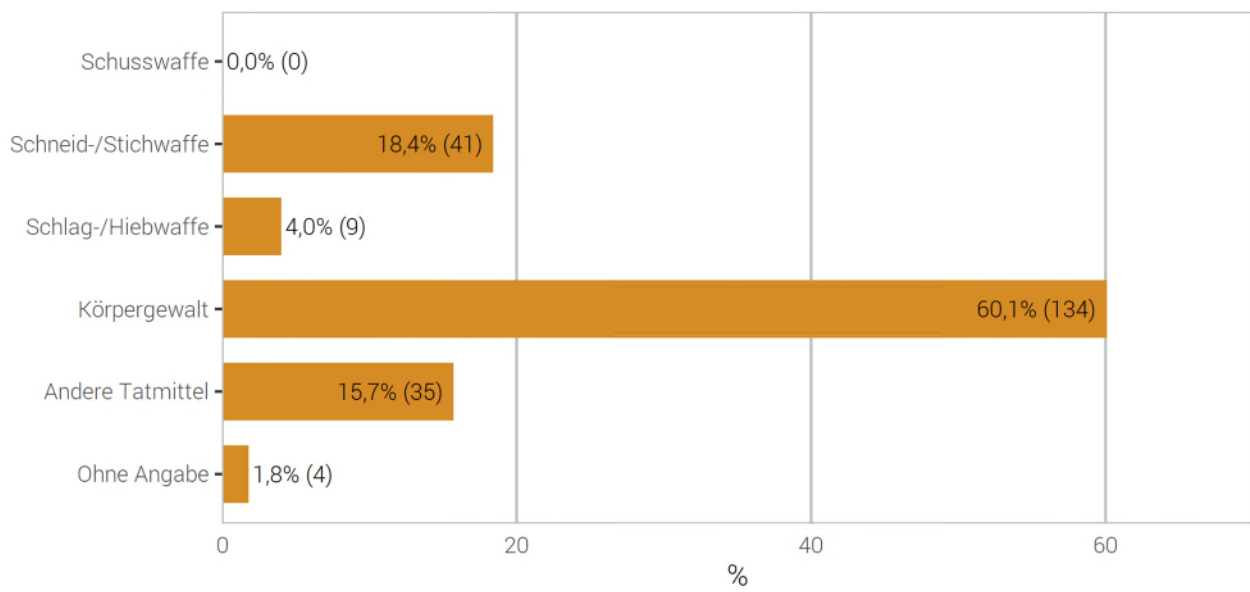
Quelle(n): BFS – Polizeiliche Kriminalstatistik (PKS) 2021

© BFS 2022

### 3.1.4.2 Schwere Körperverletzung

#### Schwere Körperverletzung (Art. 122): Tatmittel

G 22



Quelle(n): BFS – Polizeiliche Kriminalstatistik (PKS) 2021

© BFS 2022



## 3.1.5 Beschuldigte Personen von Gewaltstraftaten: Alter, Geschlecht und Staatszugehörigkeit

## Beschuldigte Personen von Gewaltstraftaten: Alter, Geschlecht und Staatszugehörigkeit

T 21

	Total	Alter/Geschlecht				Ausländer/innen/ Status	
		<18	18-24	>24	M	Total	Wohnb.
<b>Total Gewalt</b>	<b>6 100</b>	<b>904</b>	<b>961</b>	<b>4 221</b>	<b>4 859</b>	<b>2 868</b>	<b>2 229</b>
<b>Total schwere Gewalt (angewandt)</b>	<b>437</b>	<b>91</b>	<b>119</b>	<b>226</b>	<b>409</b>	<b>225</b>	<b>167</b>
Vollendete Tötungsdelikte (Art. 111–113/116)	5	0	1	4	5	2	2
mit Schusswaffe	2	0	0	2	2	1	1
mit Schneid-/Stichwaffe	2	0	0	2	2	1	1
mit Schlag-/Hiebwaffe	0	0	0	0	0	0	0
mit Körpergewalt	1	0	1	0	1	0	0
anderes Tatmittel	0	0	0	0	0	0	0
ohne Angabe/unbekannt	0	0	0	0	0	0	0
Versuchte Tötungsdelikte (Art. 111–113/116)	28	6	12	10	23	13	11
mit Schusswaffe	1	0	0	1	1	0	0
mit Schneid-/Stichwaffe	22	6	12	4	19	9	7
mit Schlag-/Hiebwaffe	0	0	0	0	0	0	0
mit Körpergewalt	4	0	0	4	3	3	3
anderes Tatmittel	1	0	0	1	0	1	1
ohne Angabe/unbekannt	0	0	0	0	0	0	0
Schwere Körperverletzung (Art. 122)	243	55	67	120	219	121	84
mit Schusswaffe	0	0	0	0	0	0	0
mit Schneid-/Stichwaffe	41	6	9	26	37	27	12
mit Schlag-/Hiebwaffe	11	1	3	7	11	5	3
mit Körpergewalt	171	48	49	73	153	78	64
anderes Tatmittel	21	0	7	14	19	11	5
ohne Angabe/unbekannt	0	0	0	0	0	0	0
Verstümmelung weiblicher Genitalien (Art. 124)	0	0	0	0	0	0	0
Geiselnahme (Art. 185)	0	0	0	0	0	0	0
Vergewaltigung (Art. 190)	152	21	37	94	152	86	71
Raub (Art. 140 Ziff. 4)	19	13	4	2	19	7	3
<b>Total minderschwere Gewalt (angewandt evtl. angedroht)</b>	<b>5 106</b>	<b>808</b>	<b>837</b>	<b>3 448</b>	<b>4 004</b>	<b>2 361</b>	<b>1 825</b>
Einfache Körperverletzung (Art. 123)	1 101	164	203	733	941	558	441
Tätlichkeiten (Art. 126)	2 324	245	259	1 820	1 706	1 118	927
Beteiligung Raufhandel (Art. 133)	162	61	39	62	144	90	65
Beteiligung Angriff (Art. 134)	345	154	133	58	320	156	117
Raub (Art. 140 Ziff. 1–3)	423	226	98	99	391	214	128
Nötigung (Art. 181)	1 004	102	151	739	750	364	285
Zwangsheirat (Art. 181a)	0	0	0	0	0	0	0
Freiheitsberaubung/Entführung (Art. 183)	53	5	13	34	45	30	25
Freiheitsb./Entführung schwerer Fall (Art. 184)	2	0	0	2	2	2	2
Sexuelle Nötigung (Art. 189)	111	24	21	66	109	60	48
Gewalt und Drohung gegen Behörden und Beamte (Art. 285)	524	76	130	318	450	231	134
Erpressung (Art. 156 Ziff. 3)	12	3	2	7	11	6	4
<b>Total minderschwere Gewalt (angedroht)</b>	<b>1 605</b>	<b>142</b>	<b>161</b>	<b>1 302</b>	<b>1 374</b>	<b>860</b>	<b>702</b>
Drohung (Art. 180)	1 540	129	150	1 261	1 324	830	685
Erpressung (Art. 156 Ziff. 1,2,4)	72	14	12	46	56	34	19

## 3.1.6 Geschädigte Personen von Gewaltstraftaten: Alter und Geschlecht

## Geschädigte Personen von Gewaltstraftaten: Alter und Geschlecht

T 22

	Total	Alter			Geschlecht		
		<18	18-24	>24	M	W	Jur. P.
<b>Total Gewalt</b>	<b>8 360</b>	<b>1 322</b>	<b>1 326</b>	<b>5 550</b>	<b>4 795</b>	<b>3 403</b>	<b>162</b>
<b>Total schwere Gewalt (angewandt)</b>	<b>454</b>	<b>92</b>	<b>109</b>	<b>253</b>	<b>196</b>	<b>258</b>	<b>0</b>
Vollendete Tötungsdelikte (Art. 111–113/116)	5	0	0	5	2	3	0
mit Schusswaffe	2	0	0	2	0	2	0
mit Schneid-/Stichwaffe	2	0	0	2	1	1	0
mit Schlag-/Hiebwaffe	0	0	0	0	0	0	0
mit Körpergewalt	1	0	0	1	1	0	0
anderes Tatmittel	0	0	0	0	0	0	0
ohne Angabe/unbekannt	0	0	0	0	0	0	0
Versuchte Tötungsdelikte (Art. 111–113/116)	28	4	9	15	22	6	0
mit Schusswaffe	1	0	0	1	0	1	0
mit Schneid-/Stichwaffe	22	3	9	10	20	2	0
mit Schlag-/Hiebwaffe	0	0	0	0	0	0	0
mit Körpergewalt	4	1	0	3	1	3	0
anderes Tatmittel	1	0	0	1	1	0	0
ohne Angabe/unbekannt	0	0	0	0	0	0	0
Schwere Körperverletzung (Art. 122)	219	34	44	141	153	66	0
mit Schusswaffe	0	0	0	0	0	0	0
mit Schneid-/Stichwaffe	41	9	7	25	32	9	0
mit Schlag-/Hiebwaffe	9	0	4	5	8	1	0
mit Körpergewalt	132	22	26	84	85	47	0
anderes Tatmittel	33	3	7	23	25	8	0
ohne Angabe/unbekannt	4	0	0	4	3	1	0
Verstümmelung weiblicher Genitalien (Art. 124)	0	0	0	0	0	0	0
Geiselnahme (Art. 185)	0	0	0	0	0	0	0
Vergewaltigung (Art. 190)	184	52	53	79	0	184	0
Raub (Art. 140 Ziff. 4)	25	2	7	16	20	5	0
<b>Total minderschwere Gewalt (angewandt evtl. androht)</b>	<b>6 578</b>	<b>1 152</b>	<b>1 055</b>	<b>4 277</b>	<b>3 833</b>	<b>2 651</b>	<b>94</b>
Einfache Körperverletzung (Art. 123)	1 297	193	241	863	850	447	0
Tätlichkeiten (Art. 126)	3 001	484	414	2 103	1 630	1 371	0
Raufhandel (Art. 133)	92	17	28	47	76	16	0
Angriff (Art. 134)	258	72	99	87	237	21	0
Raub (Art. 140 Ziff. 1–3)	684	261	147	223	502	129	53
Nötigung (Art. 181)	923	120	118	662	331	569	23
Zwangsheirat (Art. 181a)	0	0	0	0	0	0	0
Freiheitsberaubung/Entführung (Art. 183)	87	45	14	28	31	56	0
Freiheitsb./Entführung schwerer Fall (Art. 184)	2	1	0	1	1	1	0
Sexuelle Nötigung (Art. 189)	145	65	35	45	27	118	0
Gewalt und Drohung gegen Behörden und Beamte (Art. 285)	690	2	78	591	499	172	19
Erpressung (Art. 156 Ziff. 3)	9	2	1	6	4	5	0
<b>Total minderschwere Gewalt (androht)</b>	<b>2 315</b>	<b>219</b>	<b>318</b>	<b>1 708</b>	<b>1 208</b>	<b>1 037</b>	<b>70</b>
Drohung (Art. 180)	1 958	207	267	1 464	972	966	20
Erpressung (Art. 156 Ziff. 1,2,4)	361	13	51	247	239	72	50

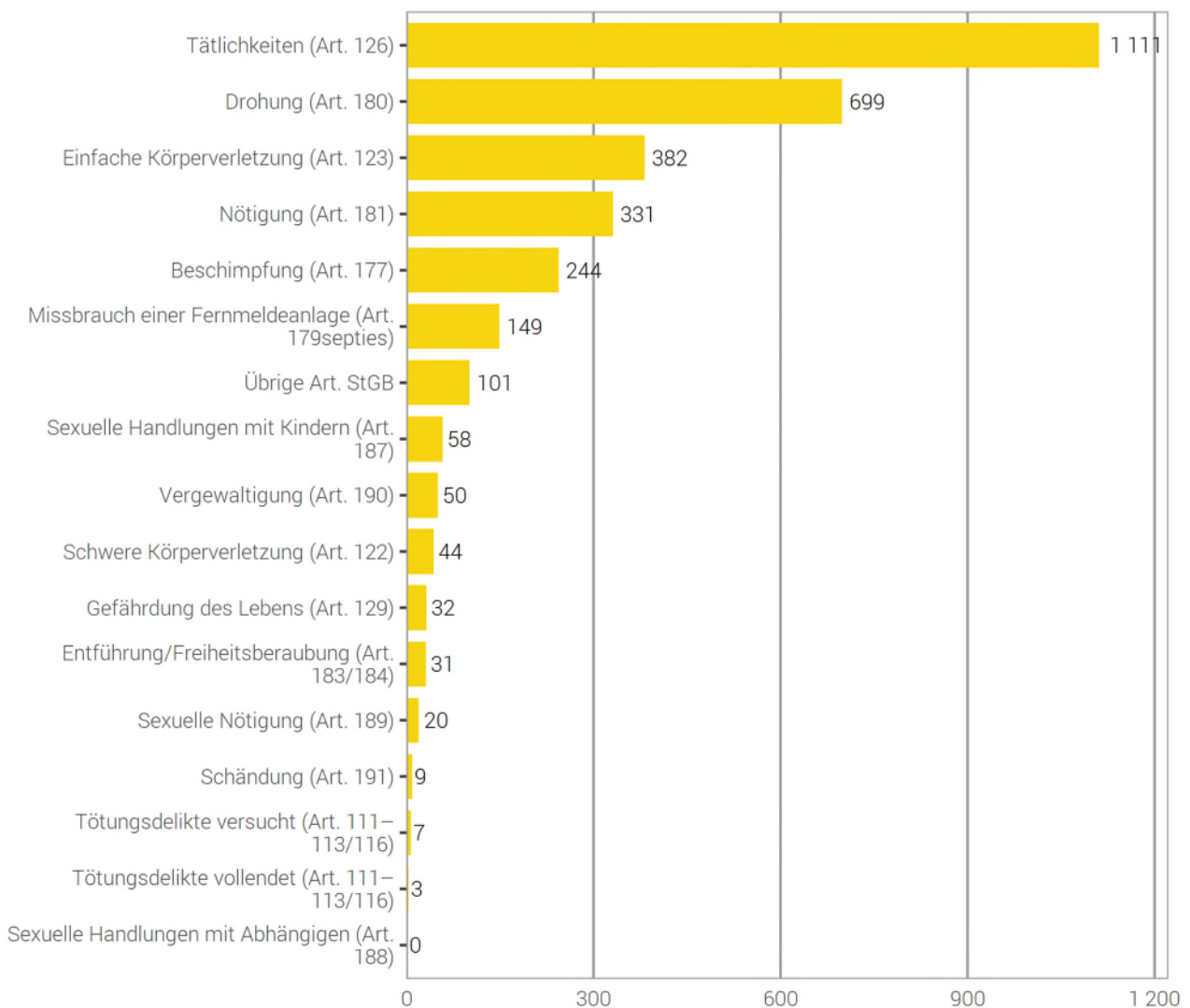
### 3.2 Häusliche Gewalt

Die polizeiliche Kriminalstatistik (PKS) definiert seit 2009 häusliche Gewalt anhand der Beziehung zwischen geschädigter und beschuldigter Person zum Zeitpunkt der Tat. Die kantonalen Polizeibehörden erfassen für eine Auswahl von Straftatbeständen die Beziehung zwischen den Personen. Handelt es sich bei der beschuldigten Person um eine(n) aktuelle(n) oder ehemalige(n) Partner(in) oder ein anderes Familienmitglied der geschädigten Personen, werden die polizeilich registrierten Straftaten dem häuslichen Bereich zugerechnet.

#### 3.2.1 Häusliche Gewalt: Verteilung nach Straftatbestand

Häusliche Gewalt: Verteilung nach Straftatbestand

G 23



Quelle(n): BFS – Polizeiliche Kriminalstatistik (PKS) 2021

## 3.2.2 Häusliche Gewalt: Vorjahresvergleich

## Häusliche Gewalt: Vorjahresvergleich

T 23

	2020	2021	Differenz Vorjahr
	Straftaten	Straftaten	
<b>Total ausgewählte Straftaten häusliche Gewalt</b>	<b>3 370</b>	<b>3 271</b>	<b>-3%</b>
Tötungsdelikte vollendet (Art. 111–113/116)	6	3	-50%
Tötungsdelikte versucht (Art. 111–113/116)	14	7	-50%
Schwere Körperverletzung (Art. 122)	37	44	19%
Einfache Körperverletzung (Art. 123)	383	382	0%
Tätlichkeiten (Art. 126)	1 117	1 111	-1%
Gefährdung Leben (Art. 129)	59	32	-46%
Beschimpfung (Art. 177)	232	244	5%
Missbrauch einer Fernmeldeanlage (Art. 179 <sup>Septies</sup> )	143	149	4%
Drohung (Art. 180)	753	699	-7%
Nötigung (Art. 181)	314	331	5%
Entführung/Freiheitsberaubung (Art. 183/184)	24	31	29%
Sexuelle Handlungen mit Kindern (Art. 187)	79	58	-27%
Sexuelle Handlungen mit Abhängigen (Art. 188)	0	0	0%
Sexuelle Nötigung (Art. 189)	37	20	-46%
Vergewaltigung (Art. 190)	60	50	-17%
Schändung (Art. 191)	5	9	80%
Übrige ausgewählte Artikel des StGB <sup>2</sup>	107	101	-6%

<sup>2</sup> Übrige Artikel des StGB: Verleitung und Beihilfe zum Selbstmord (Art. 115 StGB), strafbarer Schwangerschaftsabbruch ohne Einwilligung der Schwangeren (Art. 118.2 StGB), Verstümmelung weiblicher Genitalien (Art. 124 StGB), Aussetzung (Art. 127 StGB), Verabreichen gesundheitsgefährdender Stoffe an Kinder (Art. 136 StGB), üble Nachrede (Art. 173 StGB), Verleumdung (Art. 174 StGB), Zwangsheirat/erzwungene eingetragene Partnerschaft (Art. 181a StGB), Geiselnahme (Art. 185 StGB), Ausnützung der Notlage (Art. 193 StGB), sexuelle Belästigung (Art. 198 StGB), strafbare Vorbereitungshandlungen zu vorsätzlicher Tötung, Mord, Körperverletzung, Verstümmelung weiblicher Genitalien, Entführung oder Geiselnahme (Art. 260bis StGB).

Quelle(n): BFS – Polizeiliche Kriminalstatistik (PKS) 2021

© BFS 2022

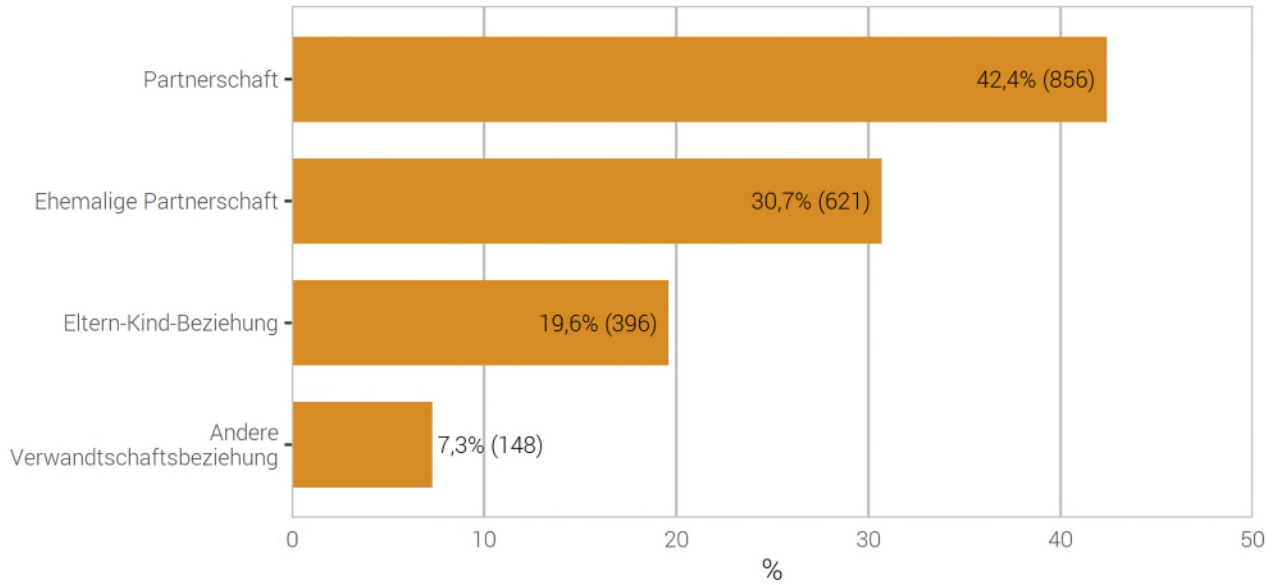
Ein weiterer häufig auftretender Straftatbestand im Rahmen der häuslichen Gewalt ist der Hausfriedensbruch. Aufgrund der sehr grossen Menge an Hausfriedensbrüchen (v.a. im Zusammenhang mit Diebstahl) wird aus Gründen des Aufwandes auf die obligatorische Angabe der Beziehung zwischen der beschuldigten und geschädigten Person verzichtet.

### 3.2.3 Häusliche Gewalt: Arten der Beziehung zwischen geschädigter und beschuldigter Person

In dieser Grafik wird jede geschädigte Person pro Beziehungsart einmal ausgewiesen. Eine Person kann somit wiederholt enthalten sein. Beispiel: Jemand wird Opfer eines Angriffs durch den Partner und die beiden Kinder. Diese geschädigte Person wird einmal mit Beziehungsart „Paarbeziehung“ und einmal mit Beziehungsart „Eltern/Kind“ gezählt.

Häusliche Gewalt: Arten der Beziehung zwischen geschädigter und beschuldigter Person

G 24



Quelle(n): BFS – Polizeiliche Kriminalstatistik (PKS) 2021

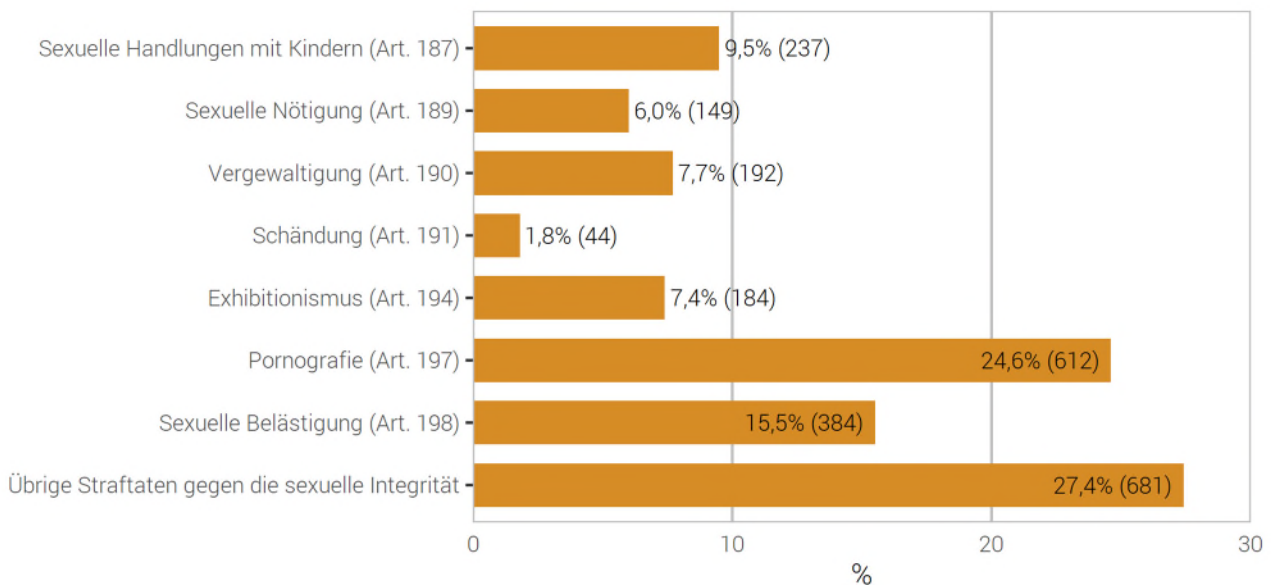
© BFS 2022

### 3.3 Straftaten gegen die sexuelle Integrität

#### 3.3.1 Straftaten gegen die sexuelle Integrität: Verteilung nach Straftaten

Straftaten gegen die sexuelle Integrität: Verteilung nach Straftaten

G 25



Quelle(n): BFS – Polizeiliche Kriminalstatistik (PKS) 2021

© BFS 2022

#### 3.3.2 Straftaten gegen die sexuelle Integrität: Aufklärung und Vorjahresvergleich

Straftaten gegen die sexuelle Integrität: Aufklärung und Vorjahresvergleich

T 24

	2020		2021		Differenz Vorjahr
	Straftaten	Aufklärung	Straftaten	Aufklärung	
<b>Total Straftaten gegen die sexuelle Integrität</b>	<b>2 439</b>	<b>84,6%</b>	<b>2 483</b>	<b>82,8%</b>	<b>2%</b>
Sexuelle Handlungen mit Kindern (Art. 187)	244	73,4%	237	71,3%	-3%
Sexuelle Nötigung (Art. 189)	151	86,8%	149	75,8%	-1%
Vergewaltigung (Art. 190)	182	90,7%	192	81,3%	5%
Schändung (Art. 191)	50	92,0%	44	84,1%	-12%
Exhibitionismus (Art. 194)	189	45,5%	184	45,7%	-3%
Pornografie (Art. 197)	717	95,5%	612	93,3%	-15%
Sexuelle Belästigung (Art. 198)	389	66,8%	384	65,1%	-1%
Übrige Straftaten gegen die sexuelle Integrität	517	98,8%	681	99,4%	32%

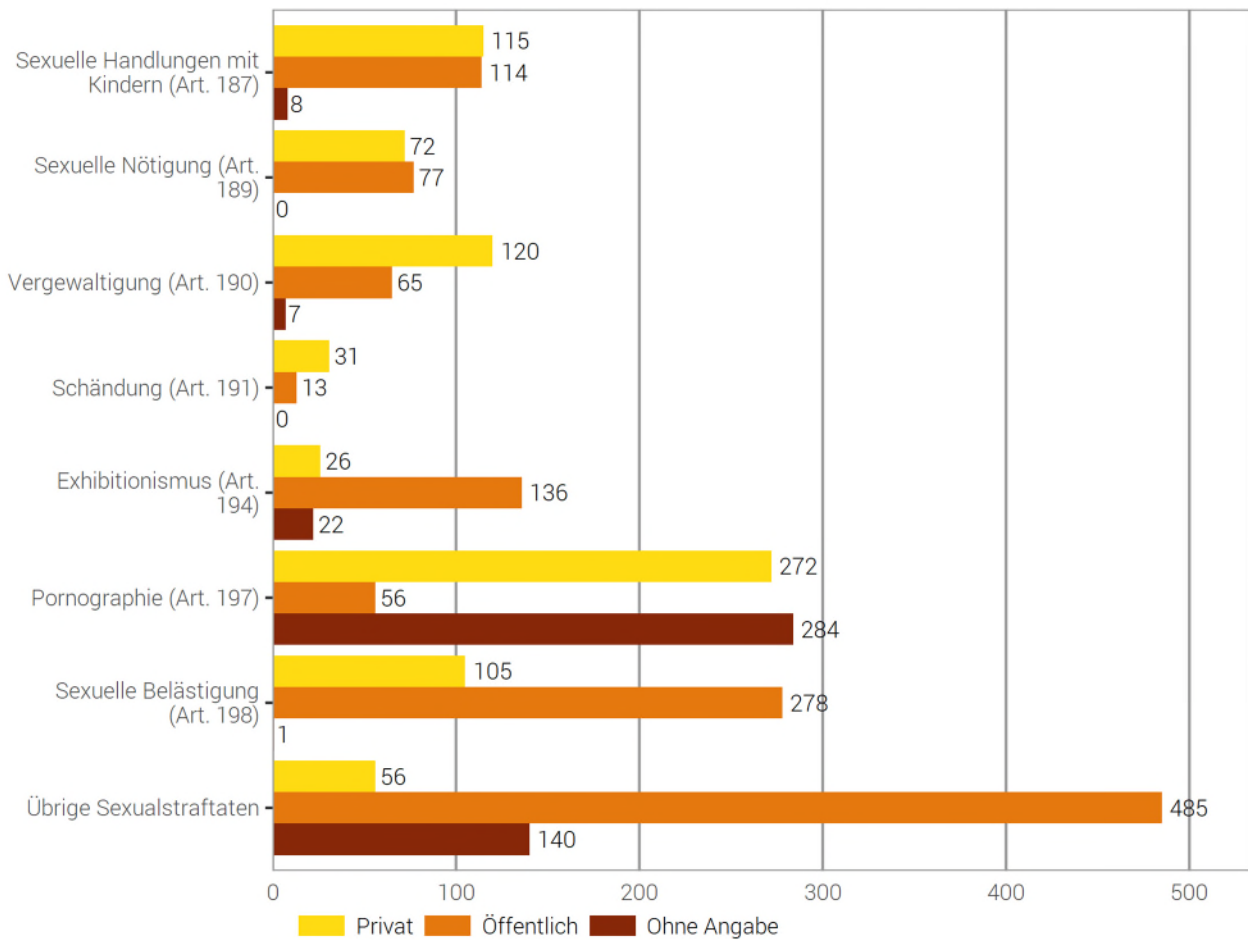
Quelle(n): BFS – Polizeiliche Kriminalstatistik (PKS) 2021

© BFS 2022

### 3.3.3 Straftaten gegen die sexuelle Integrität nach Örtlichkeit

Straftaten gegen die sexuelle Integrität nach Örtlichkeit

G 26



Quelle(n): BFS – Polizeiliche Kriminalstatistik (PKS) 2021

© BFS 2022

Unter privatem Raum werden ausschliesslich die «eigenen vier Wände», das heisst die für andere nicht zugänglichen Privaträume von Personen verstanden.

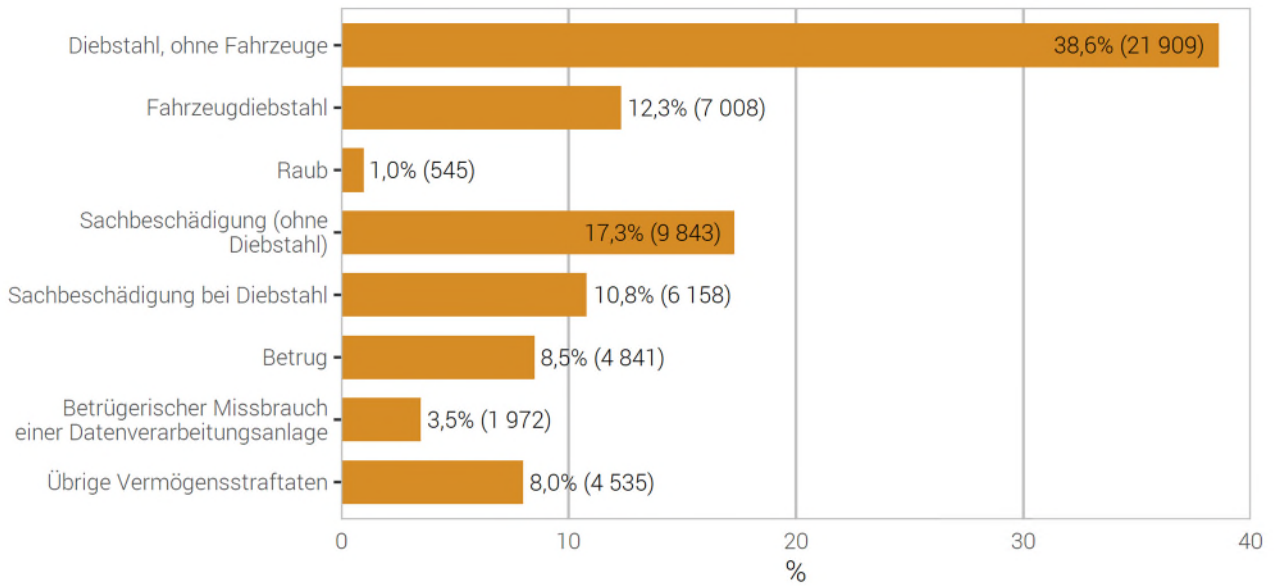
Ein Raum gilt als öffentlich, wenn er grundsätzlich für verschiedenste Personen zugänglich ist (beispielsweise auch das Treppenhaus oder die gemeinsame Waschküche eines Mehrfamilienhauses).

### 3.4 Straftaten gegen das Vermögen

#### 3.4.1 Straftaten gegen das Vermögen: Verteilung nach Straftaten

Straftaten gegen das Vermögen: Verteilung nach Straftaten

G 27



Quelle(n): BFS – Polizeiliche Kriminalstatistik (PKS) 2021

© BFS 2022



## 3.4.2 Straftaten gegen das Vermögen: Aufklärung und Vorjahresvergleich

## Straftaten gegen das Vermögen: Aufklärung und Vorjahresvergleich

T 25

	2020		2021		Differenz Vorjahr
	Straftaten	Aufklärung	Straftaten	Aufklärung	
<b>Total gegen das Vermögen</b>	<b>60 659</b>	<b>25,8%</b>	<b>56 811</b>	<b>27,5%</b>	<b>-6%</b>
Unrechtmässige Aneignung (Art. 137)	930	16,5%	889	16,9%	-4%
Veruntreuung (Art. 138)	345	92,8%	377	85,7%	9%
Diebstahl, ohne Fahrzeuge (Art. 139)	23 878	27,2%	21 909	28,9%	-8%
Fahrzeugdiebstahl (Art. 139)	8 270	6,0%	7 008	6,8%	-15%
Raub (Art. 140)	523	55,1%	545	52,7%	4%
Sachentziehung (Art. 141)	184	83,7%	177	81,4%	-4%
Unbefugte Datenbeschaffung (Art. 143)	226	22,1%	326	15,3%	44%
Unbefugtes Eindringen in ein Datenverarbeitungssystem (Art. 143 <sup>bis</sup> )	179	23,5%	179	13,4%	0%
Sachbeschädigung ohne Diebstahl (Art. 144)	11 036	17,4%	9 843	19,1%	-11%
Sachbeschädigung bei Diebstahl (Art. 144)	6 954	16,5%	6 158	16,1%	-11%
Betrug (Art. 146)	4 265	51,9%	4 841	50,4%	14%
Betrügerischer Missbrauch einer Datenverarbeitungsanlage (Art. 147)	1 696	35,9%	1 972	30,5%	16%
Zechprellerei (Art. 149)	99	88,9%	72	91,7%	-27%
Erschleichen einer Leistung (Art. 150)	277	98,2%	479	98,3%	73%
Erpressung (Art. 156)	201	31,8%	348	20,7%	73%
Ungetreue Geschäftsbesorgung (Art. 158)	89	92,1%	101	99,0%	13%
Missbrauch von Lohnabzügen (Art. 159)	9	88,9%	4	100,0%	-56%
Hehlerei (Art. 160)	184	96,7%	181	87,8%	-2%
Betrügerischer Konkurs oder Pfändungsbetrug (Art. 163)	84	97,6%	74	100,0%	-12%
Verfügung über mit Beschlag belegte Vermögenswerte (Art. 169)	37	97,3%	39	100,0%	5%
Übrige Vermögensstraftaten	1 193	78,7%	1 289	70,8%	8%

Quelle(n): BFS – Polizeiliche Kriminalstatistik (PKS) 2021

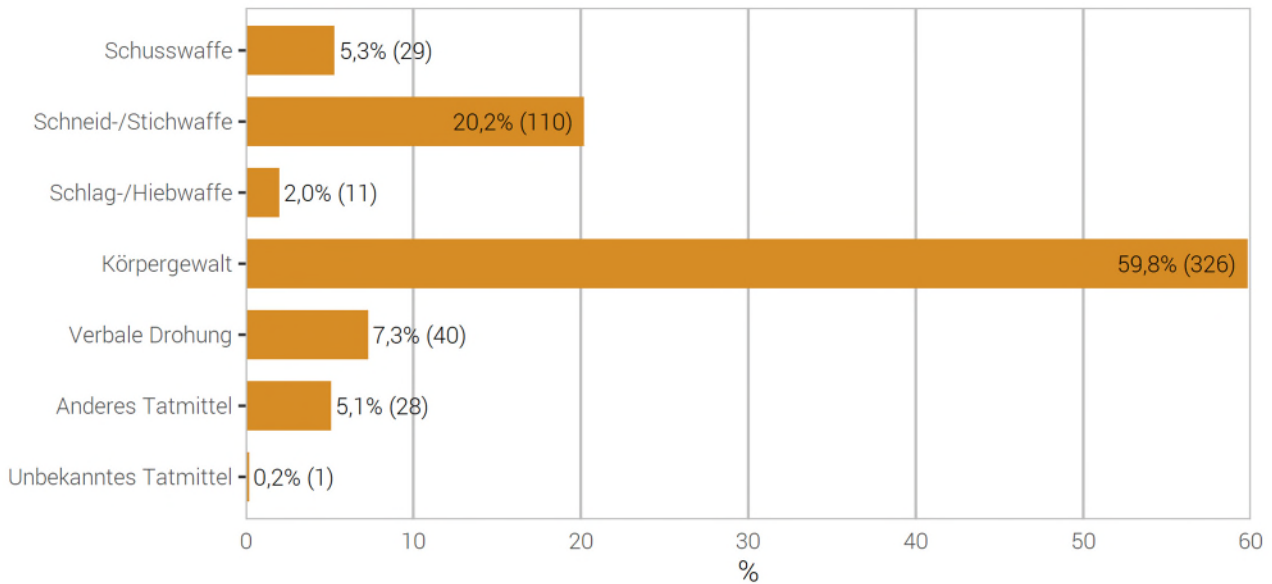
© BFS 2022

### 3.5 Raub

#### 3.5.1 Tatmittel bei Raub

Tatmittel bei Raub

G 28



Quelle(n): BFS – Polizeiliche Kriminalstatistik (PKS) 2021

© BFS 2022

#### 3.5.2 Raub nach Tatmittel: Aufklärung und Vorjahresvergleich

Raub nach Tatmittel: Aufklärung und Vorjahresvergleich

T 26

	2020		2021		Differenz Vorjahr
	Straftaten	Aufklärung	Straftaten	Aufklärung	
<b>Total Raub (Art. 140)</b>	<b>523</b>	<b>55,1%</b>	<b>545</b>	<b>52,7%</b>	<b>4%</b>
Schusswaffe	21	42,9%	29	24,1%	38%
Schneid-/Stichwaffe	114	64,0%	110	52,7%	-4%
Schlag-/Hiebwaffe	9	33,3%	11	100,0%	22%
Körpergewalt	304	54,6%	326	54,3%	7%
Verbale Drohung	33	48,5%	40	50,0%	21%
Anderes Tatmittel	36	55,6%	28	46,4%	-22%
Unbekanntes Tatmittel	6	16,7%	1	100,0%	-83%

Quelle(n): BFS – Polizeiliche Kriminalstatistik (PKS) 2021

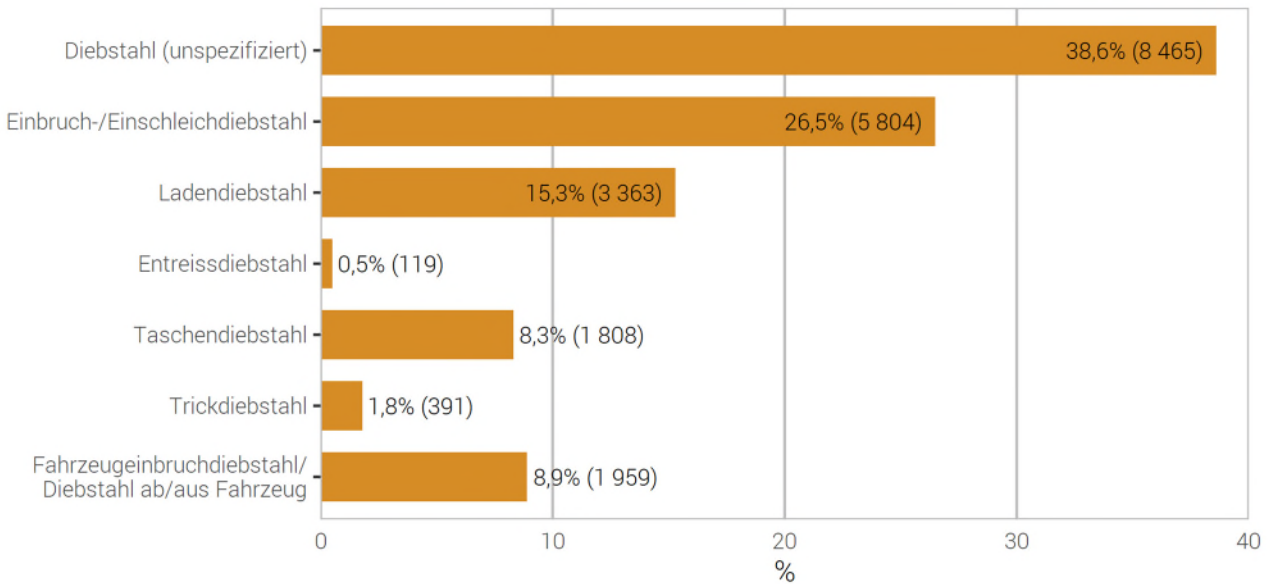
© BFS 2022

### 3.6 Diebstahl

#### 3.6.1 Verteilung nach Diebstahlsformen

##### Diebstahlsformen (ohne Fahrzeugdiebstahl)

G 29



Quelle(n): BFS – Polizeiliche Kriminalstatistik (PKS) 2021

© BFS 2022

Das Gesetz definiert den Diebstahl in Artikel 139 StGB nur allgemein. Die Polizei unterscheidet jedoch verschiedene Formen des Diebstahls.

Zu berücksichtigen ist beim besonders häufigen Ladendiebstahl, dass einzelne Kantone vereinfachte Verfahren kennen, mit denen in Einkaufsgeschäften festgestellte Ladendiebstähle direkt über die Justiz (z.B. Regierungsstatthalteramt) abgewickelt werden können. Die effektive Zahl der registrierten Ladendiebstähle wird somit höher liegen, als von der Polizei ausgewiesen werden kann.

## 3.6.2 Diebstahlsformen: Aufklärung und Vorjahresvergleich

## Diebstahlsformen: Aufklärung und Vorjahresvergleich

T 27

	2020		2021		Differenz Vorjahr
	Straftaten	Aufklärung	Straftaten	Aufklärung	
<b>Total Diebstahl (ohne Fahrzeugdiebstahl)</b>	<b>23 878</b>	<b>27,2%</b>	<b>21 909</b>	<b>28,9%</b>	<b>-8%</b>
Diebstahl (unspezifiziert)	8 749	19,3%	8 465	19,5%	-3%
Einbruchdiebstahl	5 086	15,7%	4 452	15,2%	-12%
Einschleichdiebstahl	1 789	14,0%	1 352	19,7%	-24%
Ladendiebstahl	3 464	89,4%	3 363	89,3%	-3%
Entreisssdiebstahl	134	20,1%	119	29,4%	-11%
Taschendiebstahl	2 284	7,8%	1 808	12,8%	-21%
Trickdiebstahl	380	23,2%	391	27,9%	3%
Fahrzeugeinbruchdiebstahl	1 014	17,4%	853	15,8%	-16%
Diebstahl ab/aus Fahrzeug <sup>3</sup>	978	18,6%	1 106	20,3%	13%

<sup>3</sup>Diebstahl ab/aus unverschlossenen Fahrzeugen (inkl. Topcase) ohne gewaltsames Eindringen zum Deliktsgut.

Quelle(n): BFS – Polizeiliche Kriminalstatistik (PKS) 2021

© BFS 2022

### 3.6.3 Einbruchdiebstahl nach Örtlichkeit

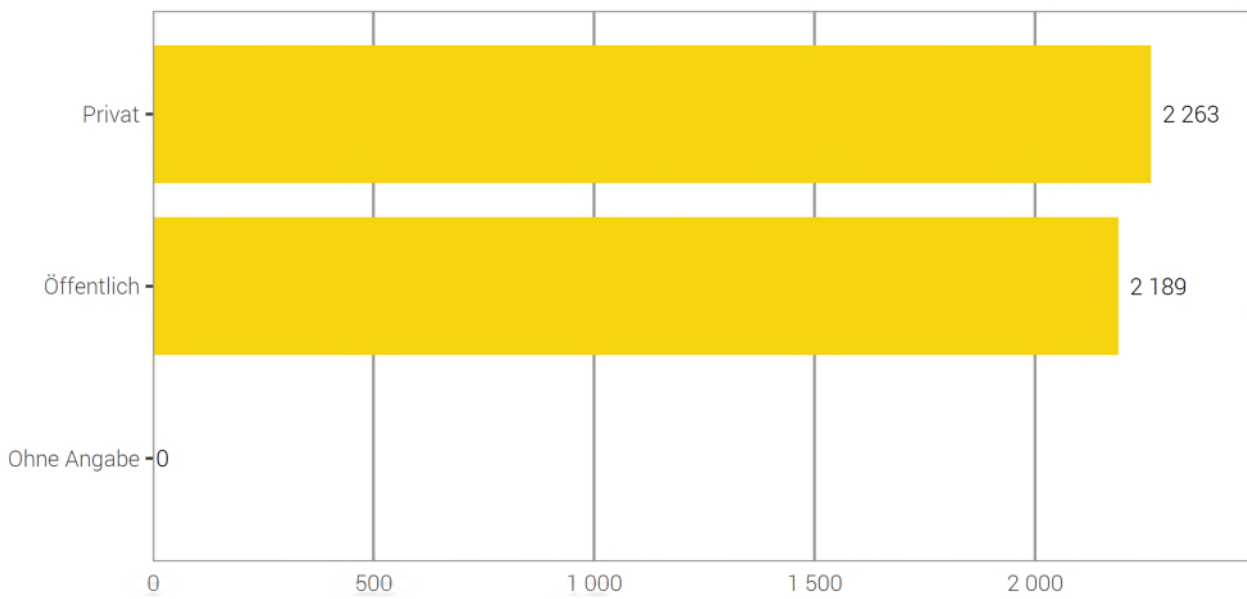
Unter privatem Raum werden ausschliesslich die «eigenen vier Wände», das heisst die für andere nicht zugänglichen Privaträume von Personen verstanden.

Ein Raum gilt als öffentlich, wenn er grundsätzlich für verschiedenste Personen zugänglich ist (beispielsweise auch das Treppenhaus oder die gemeinsame Waschküche eines Mehrfamilienhauses).

#### 3.6.3.1 Einbruchdiebstahl nach Örtlichkeit: Öffentlich–Privat

Einbruchdiebstahl nach Örtlichkeit: Öffentlich–Privat

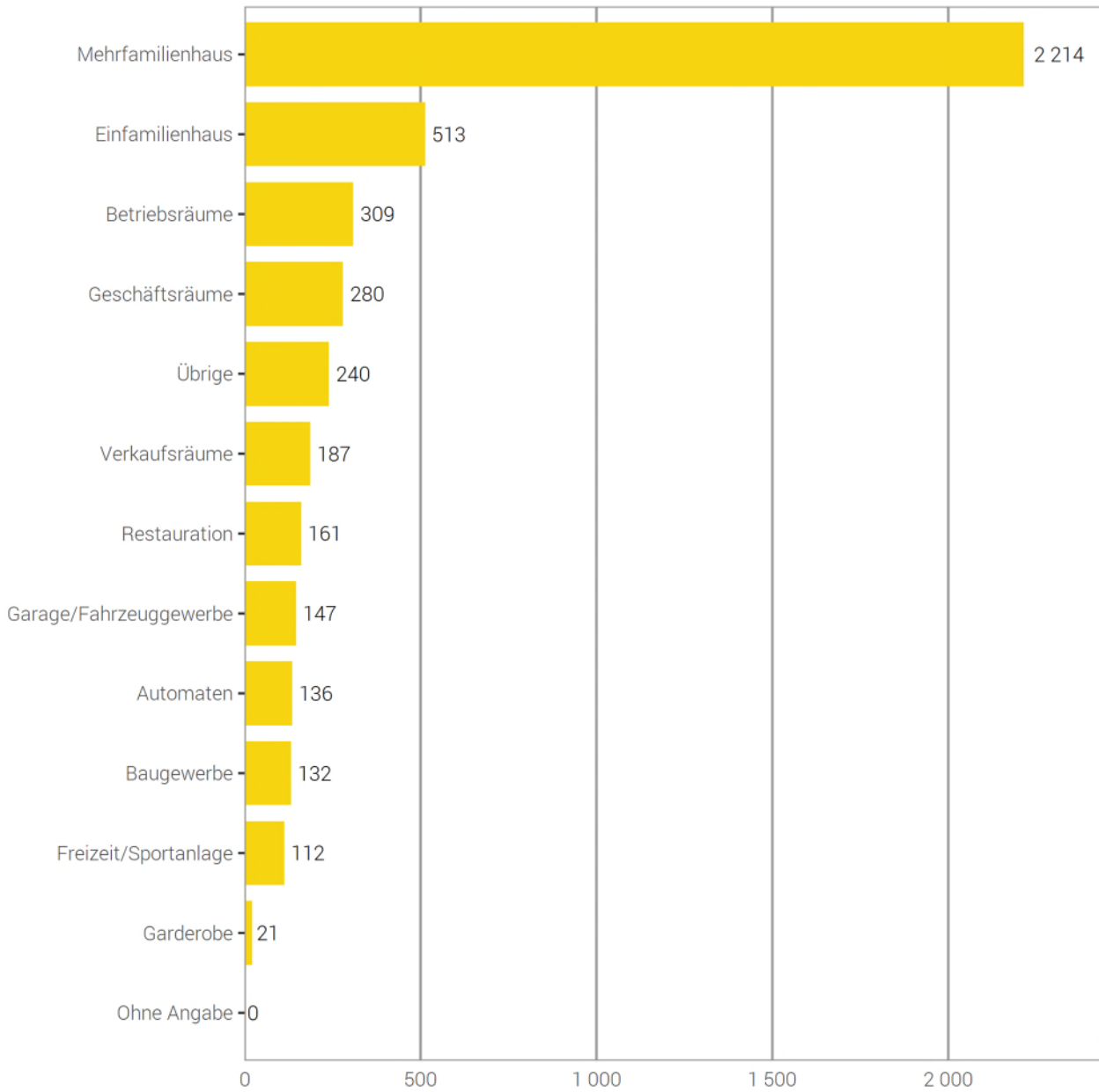
G 30



3.6.3.2 Einbruchdiebstahl nach Örtlichkeit: detaillierte Kategorien

Einbruchdiebstahl nach Örtlichkeit: detaillierte Kategorien

G 31



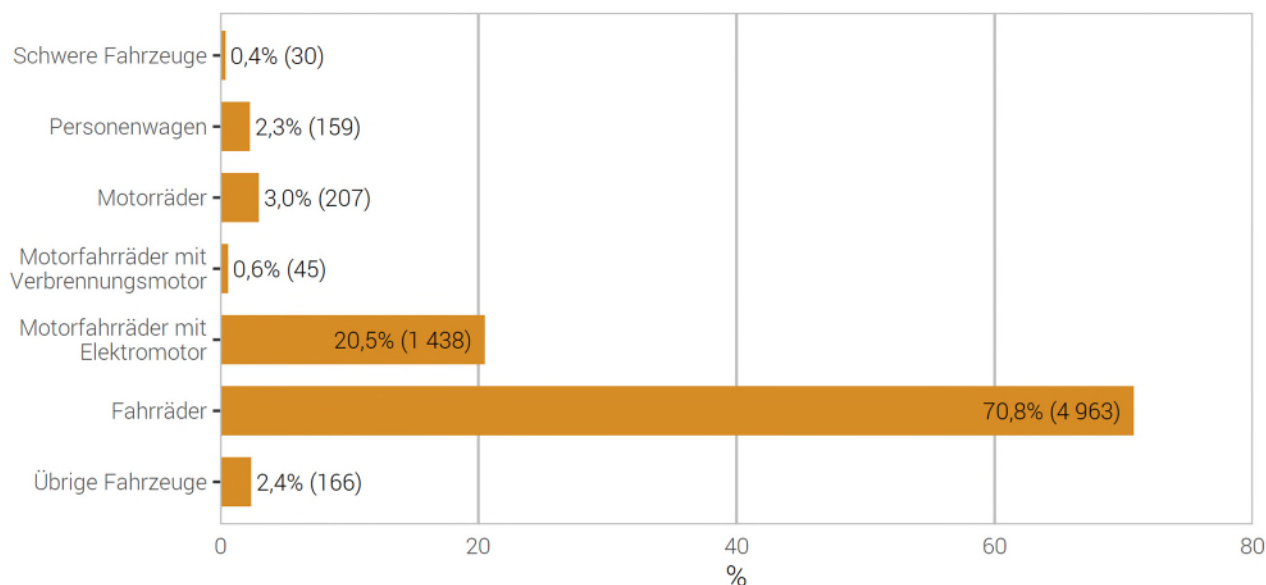
Quelle(n): BFS – Polizeiliche Kriminalstatistik (PKS) 2021

### 3.7 Fahrzeugdiebstahl

#### 3.7.1 Fahrzeugdiebstahl nach Fahrzeugtyp

Fahrzeugdiebstahl: Verteilung nach Fahrzeugtyp

G 32



Quelle(n): BFS – Polizeiliche Kriminalstatistik (PKS) 2021

© BFS 2022

#### 3.7.2 Fahrzeugdiebstahl: Aufklärung und Vorjahresvergleich

Fahrzeugdiebstahl: Aufklärung und Vorjahresvergleich

T 28

	2020		2021		Differenz Vorjahr
	Straftaten	Aufklärung	Straftaten	Aufklärung	
<b>Total Fahrzeugdiebstahl</b>	<b>8 270</b>	<b>6,0%</b>	<b>7 008</b>	<b>6,8%</b>	<b>-15%</b>
Schwere Fahrzeuge	24	29,2%	30	63,3%	25%
Personenwagen	137	73,7%	159	64,8%	16%
Motorräder	133	18,8%	207	36,7%	56%
Motorfahräder mit Verbrennungsmotor	83	12,0%	45	15,6%	-46%
Motorfahräder mit Elektromotor	1 354	9,7%	1 438	7,6%	6%
Fahrräder	6 412	3,3%	4 963	2,9%	-23%
Übrige Fahrzeuge	127	7,1%	166	9,6%	31%

Quelle(n): BFS – Polizeiliche Kriminalstatistik (PKS) 2021

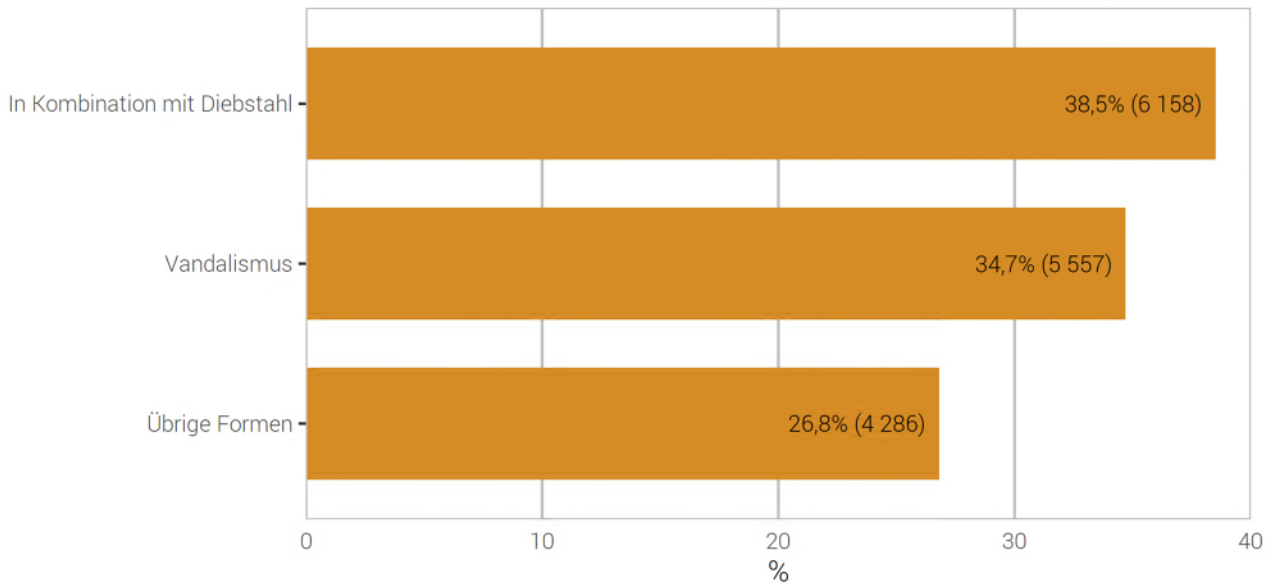
© BFS 2022

### 3.8 Sachbeschädigung

#### 3.8.1 Sachbeschädigung: Verteilung nach Kontext

Sachbeschädigung: Verteilung nach Kontext

G 33



Quelle(n): BFS – Polizeiliche Kriminalstatistik (PKS) 2021

© BFS 2022

Der Artikel 144 StGB Sachbeschädigung kann in verschiedenen Kontexten vorkommen. Besonders häufig ist die Kombination mit Diebstahl, wenn z.B. bei einem Einbruchdiebstahl durch das gewaltsame Vorgehen ein Sachschaden entsteht. Daneben kann Sachbeschädigung aber auch bei gewalttätigen Auseinandersetzungen etc. vorkommen. Unter Vandalismus werden nur die Formen der mutwilligen Sachbeschädigungen verstanden, bei denen es um reine Zerstörungslust ohne weiteren Zweck geht, dies unabhängig von der entstandenen Schadenssumme.

#### 3.8.2 Sachbeschädigung nach Kontext: Aufklärung und Vorjahresvergleich

Sachbeschädigung nach Kontext: Aufklärung und Vorjahresvergleich

T 29

	2020		2021		Differenz Vorjahr
	Straftaten	Aufklärung	Straftaten	Aufklärung	
<b>Total Sachbeschädigungen</b>	<b>17 990</b>	<b>17,0%</b>	<b>16 001</b>	<b>17,9%</b>	<b>-11%</b>
In Kombination mit Diebstahl	6 954	16,5%	6 158	16,1%	-11%
Vandalismus	5 850	10,4%	5 557	12,2%	-5%
Übrige Formen	5 186	25,3%	4 286	28,0%	-17%

Quelle(n): BFS – Polizeiliche Kriminalstatistik (PKS) 2021

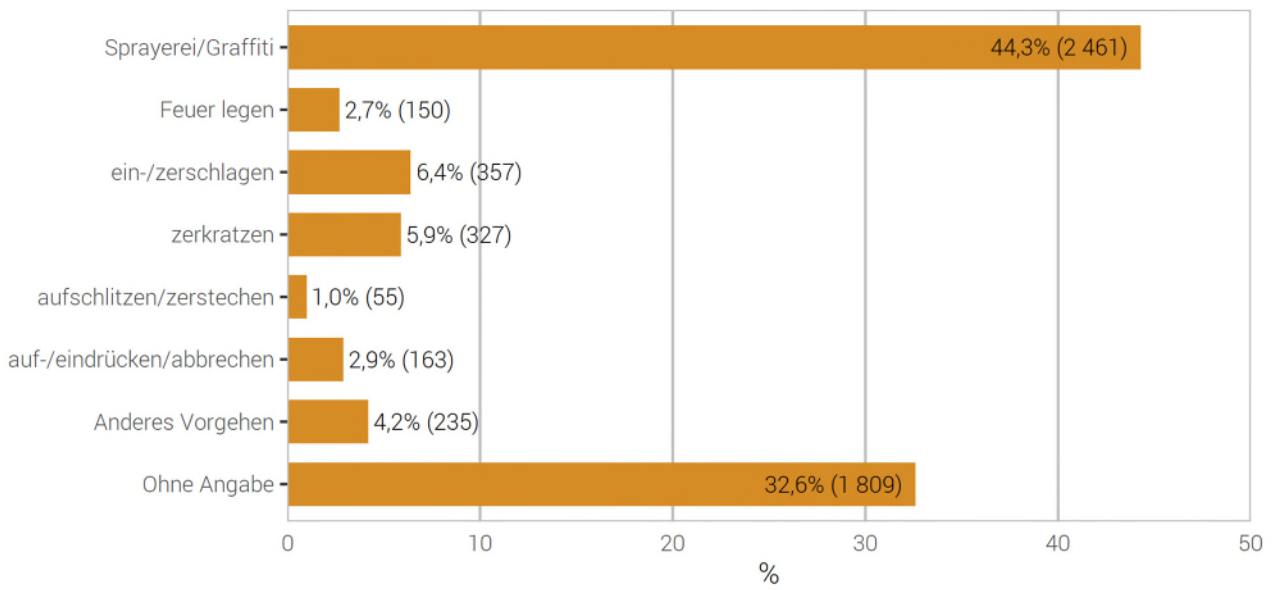
© BFS 2022



### 3.8.3 Vandalismus nach Vorgehensweise

#### Vandalismus nach Vorgehensweise

G 34



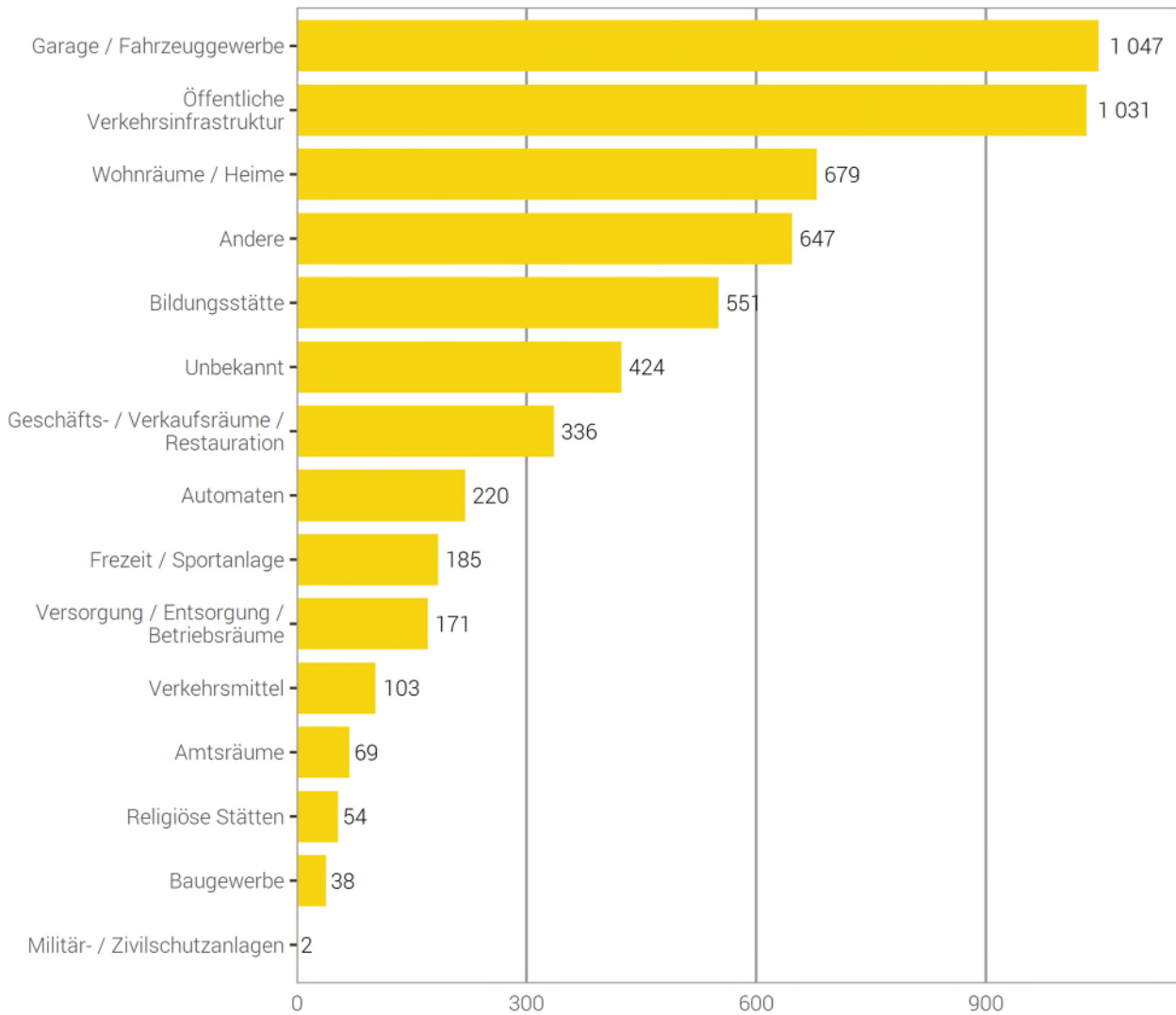
Quelle(n): BFS – Polizeiliche Kriminalstatistik (PKS) 2021

© BFS 2022

### 3.8.4 Vandalismus nach Örtlichkeit

#### Vandalismus nach Örtlichkeit

G 35

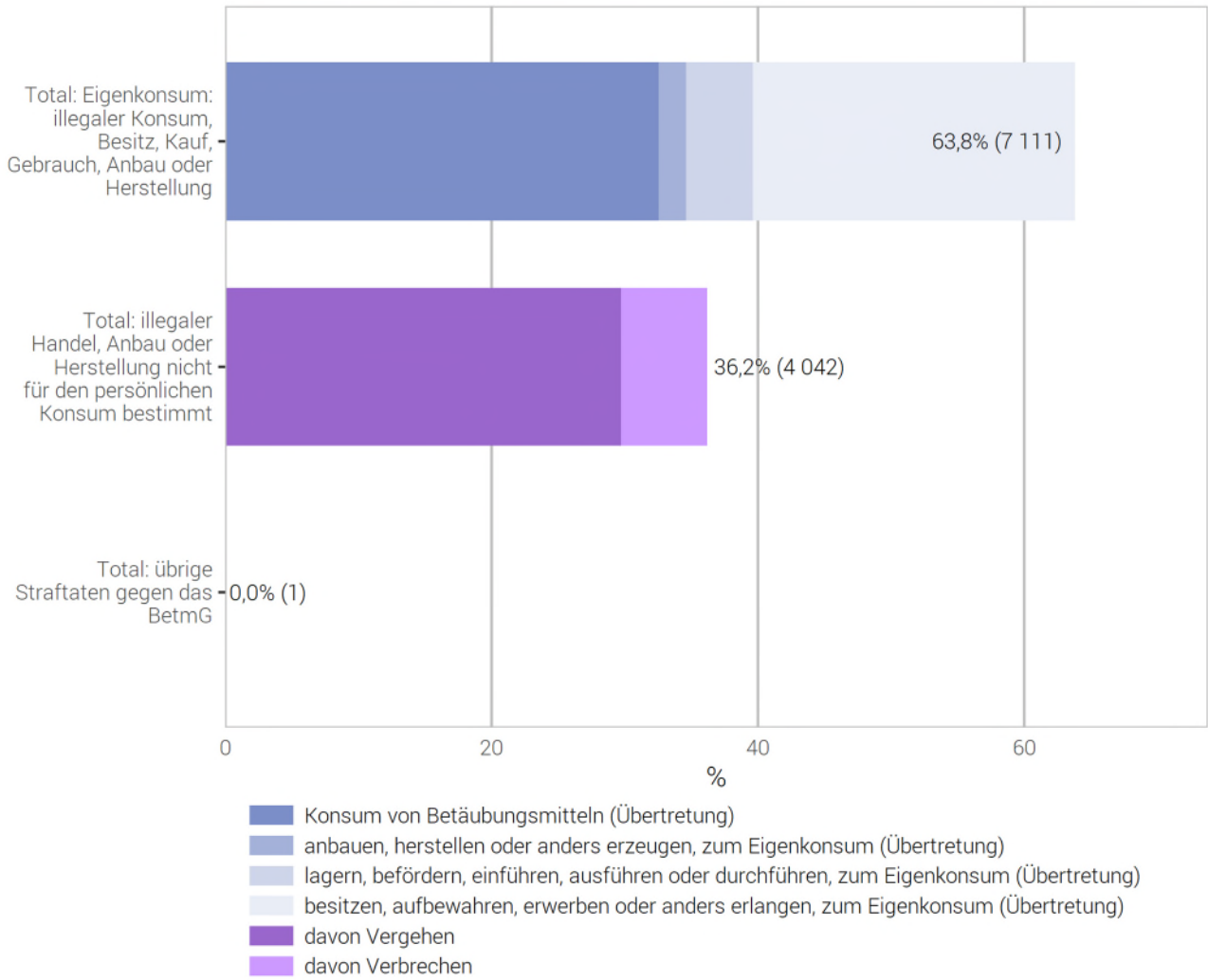


### 3.9 Betäubungsmittelgesetz (BtmG)

#### 3.9.1 Betäubungsmittelgesetz: Verteilung nach Form der Widerhandlung

Betäubungsmittelgesetz: Verteilung nach Form der Widerhandlung

G 36



Quelle(n): BFS – Polizeiliche Kriminalstatistik (PKS) 2021

## 3.9.2 Betäubungsmittelgesetz: Aufklärung und Vorjahresvergleich

## Betäubungsmittelgesetz: Aufklärung und Vorjahresvergleich

T 30

	2020		2021		Diff. Vorj.
	Straftaten	Aufklärung	Straftaten	Aufklärung	
<b>Gesamttotal</b>	<b>12 701</b>	<b>88,8%</b>	<b>11 154</b>	<b>90,6%</b>	<b>-12%</b>
<b>Total: Eigenkonsum: illegaler Konsum, Besitz, Kauf, Gebrauch, Anbau oder Herstellung von Betäubungsmitteln</b>	<b>8 137</b>	<b>93,9%</b>	<b>7 111</b>	<b>95,0%</b>	<b>-13%</b>
Konsum von Betäubungsmitteln	4 087	99,5%	3 626	100,0%	-11%
anbauen, herstellen oder anders erzeugen, zum Eigenkonsum	400	98,5%	231	96,1%	-42%
lagern, befördern, einführen, ausführen oder durchführen, zum Eigenkonsum	665	95,3%	560	92,3%	-16%
besitzen, aufbewahren, erwerben oder anders erlangen, zum Eigenkonsum	2 985	85,3%	2 694	88,6%	-10%
<b>Total: illegaler Handel, Anbau oder Herstellung von Betäubungsmitteln nicht für den persönlichen Konsum bestimmt</b>	<b>4 561</b>	<b>79,6%</b>	<b>4 042</b>	<b>83,1%</b>	<b>-11%</b>
<b>davon Vergehen</b>	<b>3 759</b>	<b>76,7%</b>	<b>3 319</b>	<b>81,2%</b>	<b>-12%</b>
anbauen, herstellen oder anders erzeugen	195	100,0%	145	99,3%	-26%
lagern, versenden, befördern, einführen, ausführen oder durchführen	393	47,3%	324	56,8%	-18%
veräussern, verordnen, andern verschaffen, in Verkehr bringen	–	–	1 309	94,3%	–
besitzen, aufbewahren, erwerben, anders erlangen	1 840	66,8%	1 531	73,3%	-17%
illegalen Betäubungsmittelhandel finanzieren oder Finanzierung vermitteln	–	–	0	–	–
öffentlich auffordern, öffentlich Gelegenheit zu Erwerb oder Konsum von Betäubungsmitteln bekannt geben	–	–	0	–	–
Betäubungsmittel einer Person unter 18 Jahren ohne medizinische Indikation, anbieten, abgeben oder anders zugänglich machen	–	–	9	100,0%	–
übrige Vergehen Handel (Art. 20)	–	–	1	100,0%	–
<i>Ehemalige Kategorie Handel</i>	1 331	95,6%	–	–	–
<b>davon Verbrechen</b>	<b>802</b>	<b>93,4%</b>	<b>723</b>	<b>91,8%</b>	<b>-10%</b>
anbauen, herstellen oder anders erzeugen	31	100,0%	27	100,0%	-13%
lagern, versenden, befördern, einführen, ausführen oder durchführen	73	82,2%	73	83,6%	0%
veräussern, verordnen, andern verschaffen, in Verkehr bringen	–	–	406	91,4%	–
besitzen, aufbewahren, erwerben, anders erlangen	250	91,6%	217	94,5%	-13%
illegalen Betäubungsmittelhandel finanzieren oder Finanzierung vermitteln	–	–	0	–	–
öffentlich auffordern, öffentlich Gelegenheit zu Erwerb oder Konsum von Betäubungsmitteln bekannt geben	–	–	0	–	–
in Ausbildungsstätten vorwiegend für Jugendliche gewerbsmässig	–	–	0	–	–
Betäubungsmittel anbieten, abgeben oder auf andere Weise zugänglich machen	–	–	0	–	–
übrige Verbrechen Handel (Art. 20)	–	–	0	–	–
<i>Ehemalige Kategorie Handel</i>	448	95,8%	–	–	–
<b>Total: übrige Straftaten gegen das BetmG</b>	<b>3</b>	<b>100,0%</b>	<b>1</b>	<b>100,0%</b>	<b>-67%</b>
übrige Übertretungen	3	100,0%	1	100,0%	-67%
übrige Vergehen	0	–	0	–	0%

Quelle(n): BFS – Polizeiliche Kriminalstatistik (PKS) 2021

© BFS 2022

Im Rahmen der Vereinheitlichung der Tatbestandscodes zwischen VOSTRA (BJ) und RIPOL (fedpol), stehen der Polizei für die Erfassung der BetmG-Straftatbestände neue Codes zur Verfügung, deren harmonisierte Anwendung am 01. Januar 2021 begonnen hat. So wurden die Tabelle und die dazugehörige Grafik neu bearbeitet und basiert auf der Internationalen Klassifikation der Straftaten (ICCS) für statistische Zwecke, die vom Büro der Vereinten Nationen für Drogen- und Verbrechenbekämpfung (UNODC) herausgegeben wird und die unter anderem trennt, was für den Eigenkonsum (Übertretung) bestimmt ist und was nicht (Vergehen oder Verbrechen je nach Menge oder Vorgehensweise wie bandenmässig oder gewerbsmässig).

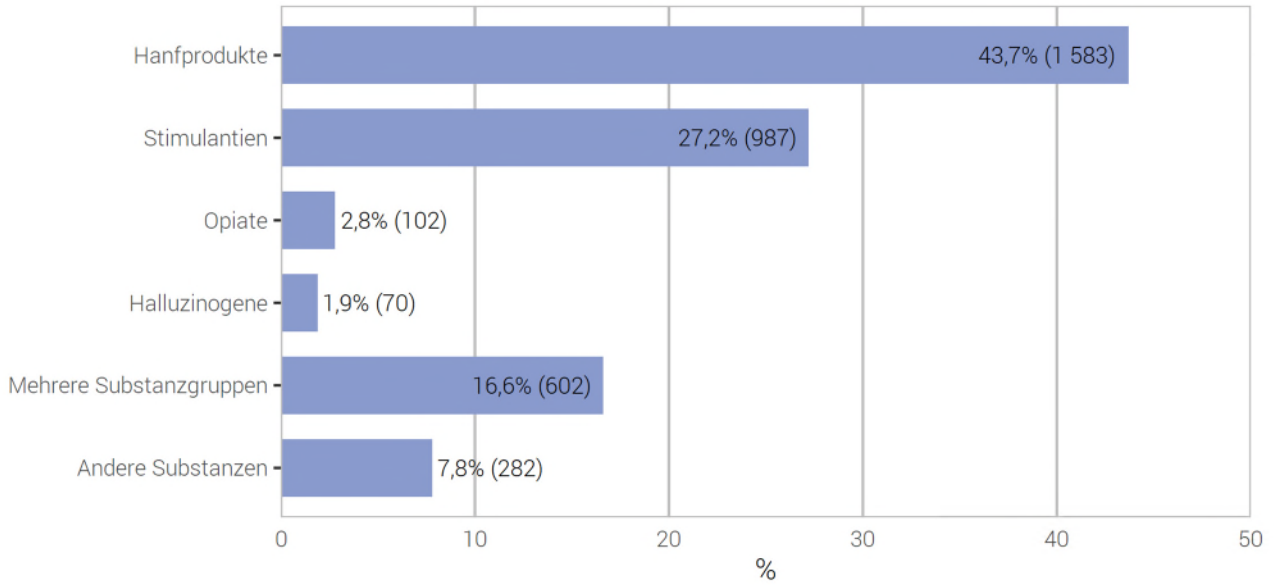
### 3.9.3 Betäubungsmittelgesetz: Substanzen nach Form der Widerhandlung

Illegale Substanzen werden nach Anzahl registrierter Widerhandlungen und nicht nach involvierten Drogenmengen ausgewiesen. Lediglich bei den sichergestellten Substanzen kann die Menge resp. das Gewicht der Drogen zuverlässig angegeben werden, für Konsum und die verschiedenen Formen von Handel ist dies nicht möglich.

#### 3.9.3.1 Substanzen bei Konsum von illegalen Betäubungsmitteln

Substanzen bei Konsum von illegalen Betäubungsmitteln

G 37



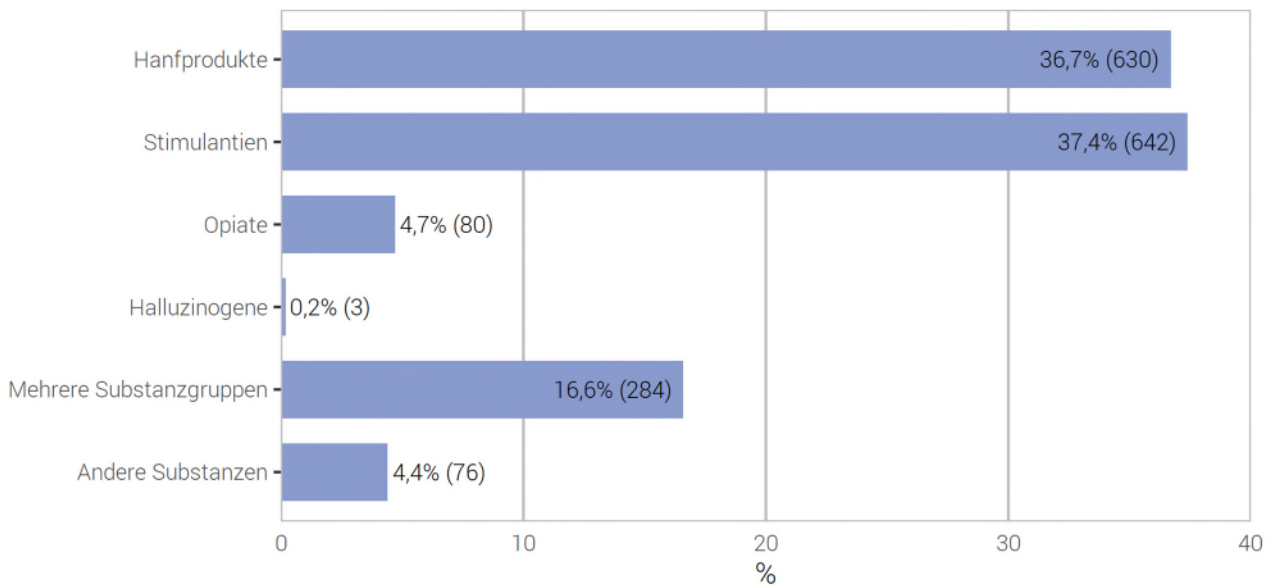
Quelle(n): BFS – Polizeiliche Kriminalstatistik (PKS) 2021

© BFS 2022

3.9.3.2 Veräussern, verordnen, ändern verschaffen, in Verkehr bringen, nach Substanzen <sup>3</sup>

Veräussern, verordnen, ändern verschaffen, in Verkehr bringen, nach Substanzen

G 38



Quelle(n): BFS – Polizeiliche Kriminalstatistik (PKS) 2021

© BFS 2022

<sup>3</sup> Diese neue Grafik entspricht einer bestimmten Straftat der neuen harmonisierten Liste, die seit dem 01. Januar 2021 existiert. Die Grafik ersetzt jene zum Handel von illegalen Betäubungsmitteln, die bis 2020 bestand. Die neue Grafik 2021 darf nicht mit denen der Vorjahre verglichen werden.

## 3.9.4 Betäubungsmittelgesetz: Beschuldigte Personen

## 3.9.4.1 Betäubungsmittelkonsum: Beschuldigte Personen nach Altersgruppe, Geschlecht und Aufenthaltsstatus

## Betäubungsmittelkonsum: Beschuldigte Personen nach Altersgruppe, Geschlecht und Aufenthaltsstatus

T 31

	Total	Altersgruppe										
		<10	10-14	15-17	18-19	20-24	25-29	30-39	40-49	50-59	60+	o. A.
Schweizer	1 622	0	32	254	126	294	236	330	179	136	35	0
Ausländer	1 016	0	7	100	58	142	150	312	183	56	8	0
Wohnbevölkerung	782	0	7	88	50	101	102	233	149	46	6	0
Asylbevölkerung	78	0	0	9	4	21	11	25	5	3	0	0
übrige Ausländer	156	0	0	3	4	20	37	54	29	7	2	0
Schweizerinnen	320	0	17	55	12	30	38	70	37	40	21	0
Ausländerinnen	209	0	3	13	5	30	29	73	36	16	4	0
Wohnbevölkerung	145	0	3	11	4	17	16	50	27	13	4	0
Asylbevölkerung	3	0	0	1	0	1	0	1	0	0	0	0
übrige Ausländerinnen	61	0	0	1	1	12	13	22	9	3	0	0

Quelle(n): BFS – Polizeiliche Kriminalstatistik (PKS) 2021

© BFS 2022

## 3.9.4.2 Veräussern, verordnen, ändern verschaffen, in Verkehr bringen: Beschuldigte Personen nach Altersgruppe, Geschlecht und Staatszugehörigkeit

Veräussern, verordnen, ändern verschaffen, in Verkehr bringen: Beschuldigte Personen nach Altersgruppe, Geschlecht und Staatszugehörigkeit <sup>4</sup>

T 32

	Total	Altersgruppe										
		<10	10-14	15-17	18-19	20-24	25-29	30-39	40-49	50-59	60+	o. A.
Schweizer	658	0	11	60	49	146	105	151	66	53	17	0
Ausländer	505	0	3	33	23	89	85	145	86	33	8	0
Wohnbevölkerung	321	0	2	25	14	45	49	94	63	23	6	0
Asylbevölkerung	50	0	1	6	4	18	2	12	3	4	0	0
übrige Ausländer	134	0	0	2	5	26	34	39	20	6	2	0
Schweizerinnen	114	0	1	10	4	18	17	28	13	17	6	0
Ausländerinnen	151	0	1	4	3	31	25	45	23	14	5	0
Wohnbevölkerung	80	0	1	4	2	11	10	20	14	14	4	0
Asylbevölkerung	0	0	0	0	0	0	0	0	0	0	0	0
übrige Ausländerinnen	71	0	0	0	1	20	15	25	9	0	1	0

<sup>4</sup> Diese neue Tabelle entspricht einer bestimmten Straftat der neuen harmonisierten Liste, die seit dem 01. Januar 2021 existiert. Die Tabelle ersetzt jene zum Handel von illegalen Betäubungsmitteln, die bis 2020 bestand. Die neue Tabelle 2021 darf nicht mit denen der Vorjahre verglichen werden.

Quelle(n): BFS – Polizeiliche Kriminalstatistik (PKS) 2021

© BFS 2022

## 3.9.4.3 Betäubungsmittelgesetz: Registrierungshäufigkeit pro Person über ein Kalenderjahr

## Betäubungsmittelgesetz: Registrierungshäufigkeit pro Person über ein Kalenderjahr

T 33

	Anzahl Registrierungen (Fälle)						Total
	1	2	3	4	5-10	>10	
<b>Total Minderjährige</b>	<b>460</b>	<b>51</b>	<b>15</b>	<b>7</b>	<b>1</b>	<b>0</b>	<b>534</b>
Schweizer/innen	337	37	8	6	1	0	389
Ausländer/innen	123	14	7	1	0	0	145
Wohnbevölkerung	100	12	7	1	0	0	120
Asylbevölkerung	14	2	0	0	0	0	16
übrige Ausländer/innen	9	0	0	0	0	0	9
<b>Total Erwachsene</b>	<b>3 352</b>	<b>367</b>	<b>98</b>	<b>39</b>	<b>29</b>	<b>2</b>	<b>3 887</b>
Schweizer/innen	1 850	209	51	13	16	0	2 139
Ausländer/innen	1 502	158	47	26	13	2	1 748
Wohnbevölkerung	973	117	32	20	10	1	1 153
Asylbevölkerung	87	12	4	2	2	0	107
übrige Ausländer/innen	442	29	11	4	1	1	488

Quelle(n): BFS – Polizeiliche Kriminalstatistik (PKS) 2021

© BFS 2022



## 3.9.5 Betäubungsmittelgesetz: Sicherstellungen von Substanzen

## Betäubungsmittelgesetz: Sicherstellungen von Substanzen

T 34

	Fälle	Stück/Tabletten/ Dosis/Joints	kg	ml	Pflanzen
<b>Hanfprodukte</b>					
Hanfsamen	244	22 443	226,822	–	636
Hanf (Jungpflanze ohne Blütenstände)	38	–	12,248	–	13 249
Hanf (Pflanze mit Blüten: frisch)	30	–	35,213	–	8 671
Hanf (Pflanze mit Blüten: getrocknet)	15	–	13,212	–	2
Haschisch	526	6	2 010,144	–	–
Haschischöl	16	–	2,035	700	–
Marihuana	1 776	137	693,946	400	446
Synthetische Cannabinoide	5	1	1,919	–	–
<b>Stimulantien</b>					
Amphetamin	171	385	5,435	14	–
Crack	37	–	0,027	–	–
Ecstasy	265	2 325	8,111	–	–
Khat	44	–	512,628	–	–
Kokablätter	12	–	7,266	–	4
Kokain	1 294	9	108,216	1	–
Methamphetamin (Thaipillen, Ice, Crystal)	174	37	8,131	1	–
Mephedron	5	–	0,028	–	–
MDPV	1	1	–	–	–
<b>Opiate</b>					
Heroin	237	–	44,606	–	–
Morphin-/Heroin-Base	3	4	0,001	550	–
Opium	6	–	10,955	–	–
Methadon	12	93	0,228	–	–
Andere Substitutionsprodukte	14	263	0,014	6 069	–
<b>Halluzinogene</b>					
Halluzinogene Pilze (Psilocybin)	67	119	44,089	70	–
LSD	77	1 499	0,066	25	–
Mescaline	1	–	0,22	–	–
Andere Halluzinogene	8	50	0,041	–	–
<b>Andere Substanzen</b>					
GHB/GBL	42	2	7,105	2 019	–
Andere Betäubungsmittel	161	3 936	3,68	312	–
Rohmaterialien und Erzeugnisse mit vermuteter betäubungsmittelähnlicher Wirkung (Swissmedic Verzeichnisse)	102	1 207	25,963	1 800	–
Rezeptpflichtige betäubungsmittelhaltige Medikamente	362	11 812	0,3	4 434	–
Rezeptfreie betäubungsmittelhaltige Medikamente	12	92	0,018	80	–
Streckmittel	66	74	27,029	–	–
Substanzart noch unbekannt	76	939	59,148	972	3

Quelle(n): BFS – Polizeiliche Kriminalstatistik (PKS) 2021

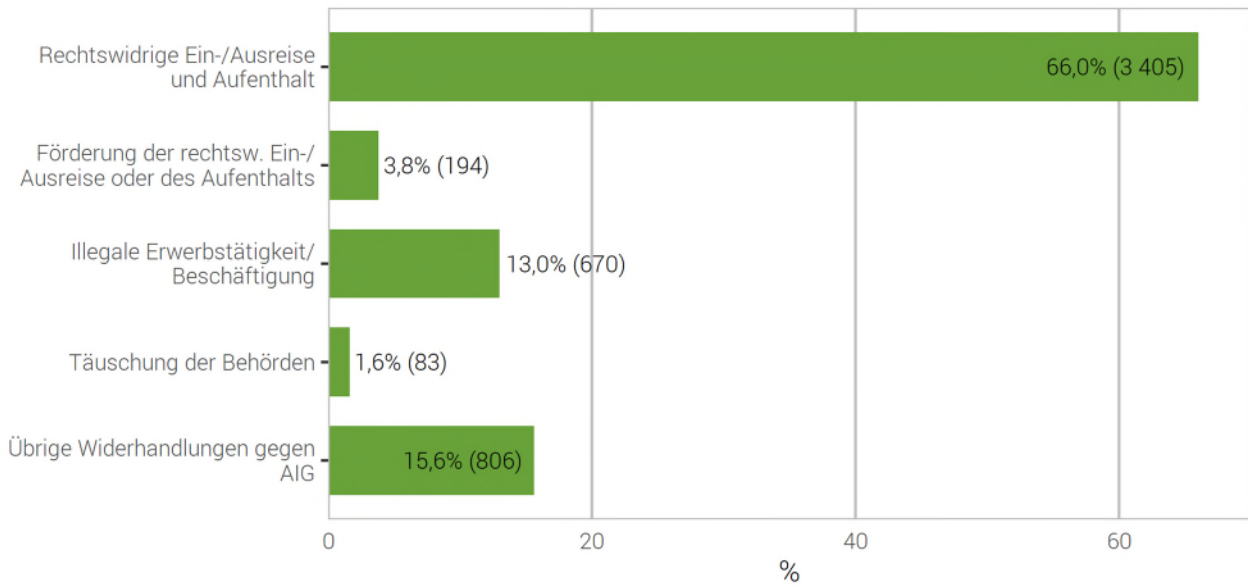
© BFS 2022

### 3.10 Ausländer- und Integrationsgesetz (AIG)

#### 3.10.1 Ausländer- und Integrationsgesetz: Verteilung nach Form der Widerhandlung

Ausländer- und Integrationsgesetz: Verteilung nach Form der Widerhandlung

G 39



Quelle(n): BFS – Polizeiliche Kriminalstatistik (PKS) 2021

© BFS 2022

## 3.10.2 Ausländer- und Integrationsgesetz: Aufklärung und Vorjahresvergleich

## Ausländer- und Integrationsgesetz: Aufklärung und Vorjahresvergleich

T 35

	2020		2021		Differenz Vorjahr
	Straftaten	Aufklärung	Straftaten	Aufklärung	
<b>Gesamttotal Widerhandlungen gegen das AIG</b>	<b>4 713</b>	<b>100,0%</b>	<b>5 158</b>	<b>100,0%</b>	<b>9%</b>
<b>Total rechtswidrige Ein-/Ausreise und Aufenthalt</b>	<b>2 939</b>	<b>100,0%</b>	<b>3 405</b>	<b>100,0%</b>	<b>16%</b>
Rechtswidrige Einreise (inkl. fahrlässig)	1 171	100,0%	1 346	100,0%	15%
Rechtswidriger Aufenthalt (inkl. fahrlässig)	1 757	100,0%	2 037	100,0%	16%
Rechtsw. Ein- oder Ausreise bezüglich Grenzübergangsstelle (inkl. fahrlässig)	0	–	0	–	–
Rechtswidrige Einreise ins Ausland (inkl. fahrlässig)	11	100,0%	22	100,0%	100%
<b>Total Förderung der rechtsw. Ein-/Ausreise oder des rechtsw. Aufenthalts</b>	<b>188</b>	<b>100,0%</b>	<b>194</b>	<b>100,0%</b>	<b>3%</b>
Förderung der rechtsw. Ein-/Ausreise oder des rechtsw. Aufenthalts	179	100,0%	188	100,0%	5%
Förderung der rechtsw. Ein-/Ausreise oder des Aufenthalts in einen Schengen-Staat	7	100,0%	6	100,0%	-14%
Förderung der rechtsw. Einreise ins Ausland	2	100,0%	0	–	-100%
<b>Total illegale Erwerbstätigkeit/Beschäftigung</b>	<b>660</b>	<b>99,8%</b>	<b>670</b>	<b>100,0%</b>	<b>2%</b>
Erwerbstätigkeit ohne Bewilligung (inkl. fahrlässig)	450	100,0%	460	100,0%	2%
Förderung der Erwerbstätigkeit ohne Bewilligung	24	95,8%	27	100,0%	13%
(Wiederholte) Beschäftigung von Ausländern ohne Bewilligung (inkl. fahrlässig)	183	100,0%	182	100,0%	-1%
Stellenwechsel ohne Bewilligung (inkl. fahrlässig)	3	100,0%	1	100,0%	-67%
<b>Total Täuschung der Behörden</b>	<b>72</b>	<b>100,0%</b>	<b>83</b>	<b>100,0%</b>	<b>15%</b>
Täuschung der Behörden	56	100,0%	78	100,0%	39%
Täuschung im Bereich Scheinehe	16	100,0%	5	100,0%	-69%
<b>Total weitere Widerhandlungen gegen das AIG</b>	<b>854</b>	<b>100,0%</b>	<b>806</b>	<b>100,0%</b>	<b>-6%</b>
Missachtung der Ein-/Ausgrenzung	354	100,0%	289	100,0%	-18%
Verletzung der An- und Abmeldepflichten (inkl. fahrlässig)	210	100,0%	188	100,0%	-10%
Wohnortwechsel in anderen Kanton ohne Bewilligung (inkl. fahrlässig)	14	100,0%	19	100,0%	36%
Nichteinhalten einer mit der Bewillig. verbund. Bedingung (inkl. fahrlässig)	79	100,0%	90	100,0%	14%
Verletz. der Mitwirkungspflicht bei Beschaff. der Ausweispapiere (inkl. fahrlässig)	127	100,0%	121	100,0%	-5%
Zweckw. Bearbeiten von Personendaten in den Visa- Informationssystemen	0	–	0	–	–
Verletzung der Pflichten bei der Stellenmeldung (inkl. fahrlässig)	1	100,0%	0	–	-100%
Verletzung der Meldepflicht oder damit verbundener Bedingungen (inkl. fahrlässig)	68	100,0%	99	100,0%	46%
Hinderung einer Kontrolle (inkl. fahrlässig)	1	100,0%	0	–	-100%

Quelle(n): BFS – Polizeiliche Kriminalstatistik (PKS) 2021

© BFS 2022

### 3.11 Digitale Kriminalität

Die digitale Kriminalität wird anhand der Kombination «Straftat – Tatvorgehen» ermittelt. Sie umfasst 33 verschiedene Tatvorgehen und 28 Straftaten des StGB, die in fünf grosse Bereiche gegliedert werden:

- Cyber-Wirtschaftskriminalität (24 Tatvorgehen)
- Cyber-Sexualdelikte (vier Tatvorgehen)
- Cyber-Rufschädigung und unlauteres Verhalten (drei Tatvorgehen)
- Darknet (ein Tatvorgehen)
- Anderes (ein Tatvorgehen)

Nicht berücksichtigt werden in den folgenden Auswertungen das BetmG oder andere Bundesnebensetze wie das Waffengesetz (WG), das Bundesgesetz gegen den unlauteren Wettbewerb (UWG) oder das Markenschutzgesetz (MSchG).

#### 3.11.1 Straftaten mit einem Modus Operandi der digitalen Kriminalität

##### Straftaten mit einem Modus Operandi der digitalen Kriminalität

T 36

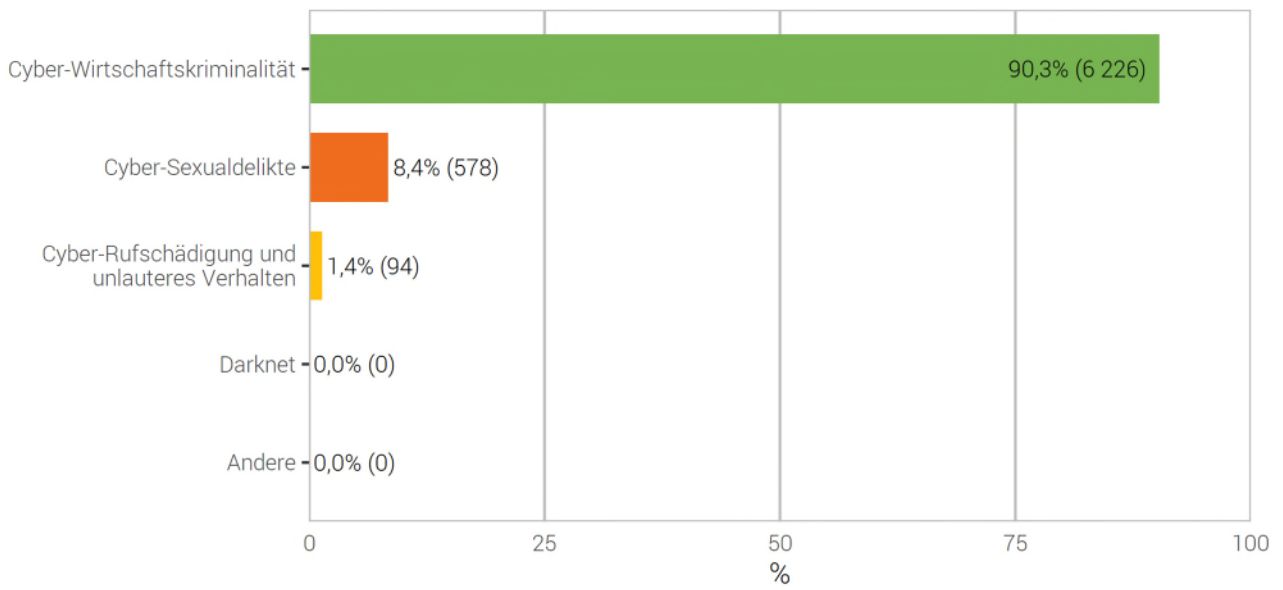
	2020	2021	Differenz Vorjahr
	Straftaten	Straftaten	
<b>Total Digitale Kriminalität</b>	<b>5 673</b>	<b>6 898</b>	<b>22%</b>
Unbefugte Datenbeschaffung (Art. 143)	167	244	46%
Unbefugtes Eindringen in ein Datenverarbeitungssystem (Art. 143 <sup>bis</sup> )	129	122	-5%
Datenbeschädigung (Art. 144 <sup>bis</sup> )	195	346	77%
Betrug (Art. 146)	2 864	3 385	18%
Betrügerischer Missbrauch einer Datenverarbeitungsanlage (Art. 147)	570	853	50%
Erpressung (Art. 156)	118	196	66%
Üble Nachrede (Art. 173)	15	8	-47%
Verleumdung (Art. 174)	28	47	68%
Beschimpfung (Art. 177)	8	9	13%
Verletzung des Geheim- oder Privatbereichs durch Aufnahmegeräte (Art. 179 <sup>quater</sup> )	40	83	108%
Missbrauch einer Fernmeldeanlage (Art. 179 <sup>septies</sup> )	10	11	10%
Unbefugtes Beschaffen von Personendaten (Art. 179 <sup>novies</sup> )	26	27	4%
Drohung (Art. 180)	5	5	0%
Nötigung (Art. 181)	22	26	18%
Sexuelle Handlungen mit Kindern (Art. 187)	10	15	50%
Pornografie (Art. 197)	567	552	-3%
Urkundenfälschung (Art. 251)	35	66	89%
Geldwäscherei (Art. 305 <sup>bis</sup> )	855	886	4%
Übrige Artikel StGB <sup>5</sup>	9	17	89%

<sup>5</sup> Hehlerei (Art. 160), Verletzung des Fabrikations- oder Geschäftsgeheimnisses (Art. 162), Sexuelle Belästigung (Art. 198), Störung von Betrieben, die der Allgemeinheit dienen (Art. 239), Fälschung von Ausweisen (Art. 252), Diskriminierung und Aufruf zu Hass (Art. 261bis) - bis 2020: Rassendiskriminierung (Art. 261bis), Verletzung Amtsgeheimnis (Art. 320), Verletzung Berufsgeheimnis (Art. 321), Verletzung des Berufsgeheimnisses in der Forschung am Menschen (Art. 321bis), Verletzung Post-/Fernmeldegeheimnis (Art. 321ter).

### 3.11.2 Straftaten der digitalen Kriminalität nach Bereich

Straftaten der digitalen Kriminalität nach Bereich

G 40



Quelle(n): BFS – Polizeiliche Kriminalstatistik (PKS) 2021

© BFS 2022

## 3.11.3 Straftaten der digitalen Kriminalität nach Modus Operandi

## Straftaten der digitalen Kriminalität nach Modus Operandi

T 37

	2020		2021		Differenz Vorjahr
	Straftaten	Aufklärung	Straftaten	Aufklärung	
<b>Total</b>	<b>5 673</b>	<b>41,5%</b>	<b>6 898</b>	<b>35,9%</b>	<b>22%</b>
<b>Cyber-Wirtschaftskriminalität</b>	<b>4 995</b>	<b>34,7%</b>	<b>6 226</b>	<b>30,2%</b>	<b>25%</b>
Phishing	176	5,1%	320	8,4%	82%
Hacking: Gewaltames Eindringen in ein Datenverarbeitungssystem	43	18,6%	37	5,4%	-14%
Hacking: Eindringen in ein Datenverarbeitungssystem mit fremden Zugangsdaten	182	22,0%	293	10,6%	61%
Malware – Ransomware	58	0,0%	107	0,9%	84%
Malware – E-Banking Trojaner	31	19,4%	19	0,0%	-39%
Malware – Spyware	33	0,0%	9	0,0%	-73%
Malware – Rogueware/Scareware	6	0,0%	5	40,0%	-17%
Malware – Botnet	9	0,0%	8	0,0%	-11%
DDoS	17	0,0%	17	0,0%	0%
<b>Cyberbetrug<sup>6</sup></b>	<b>3 432</b>	<b>39,4%</b>	<b>4 224</b>	<b>34,4%</b>	<b>23%</b>
davon: CEO/BEC Betrug	–	–	111	4,5%	–
davon: Betrügerische Internetshops	–	–	84	54,8%	–
davon: Falsche Immobilienanzeigen	–	–	154	0,6%	–
davon: Falsche Unterstützungsanfragen	–	–	4	0,0%	–
davon: Vorschussbetrug	–	–	191	26,7%	–
davon: Betrügerischer technischer Support	–	–	471	1,9%	–
davon: Romance Scam	–	–	161	13,7%	–
davon: Kleinanzeigeplattformen – Ware nicht bezahlt	–	–	66	30,3%	–
davon: Kleinanzeigeplattformen – Ware nicht geliefert	–	–	1 413	43,9%	–
davon: Missbrauch von Online-Zahlungssyst./Wertkarten oder einer fremden Identität, um einen Betrug zu begehen	–	–	1 075	37,4%	–
davon: Online Anlagebetrug	–	–	305	65,9%	–
davon: Anderer Internetbetrug	–	–	189	41,3%	–
Money/Package Mules	873	35,4%	923	38,6%	6%
Sextortion (money)	123	7,3%	230	1,7%	87%
Diebstahl von Kryptowährungen	12	8,3%	34	2,9%	183%
<b>Cyber-Sexualdelikte</b>	<b>587</b>	<b>95,9%</b>	<b>578</b>	<b>93,4%</b>	<b>-2%</b>
Verbotene Pornografie	549	98,2%	532	95,1%	-3%
Grooming	18	83,3%	20	90,0%	11%
Sextortion (sex)	16	43,8%	23	56,5%	44%
Live Streaming	4	50,0%	3	100,0%	-25%
<b>Cyber-Rufschädigung und unlauteres Verhalten</b>	<b>91</b>	<b>61,5%</b>	<b>94</b>	<b>59,6%</b>	<b>3%</b>
Cybersquatting	10	30,0%	7	0,0%	-30%
Cyber-Rufschädigung (geschäftlich)	7	42,9%	9	66,7%	29%
Cyberbullying/Cybermobbing	74	67,6%	78	64,1%	5%
<b>Darknet</b>	<b>0</b>	<b>–</b>	<b>0</b>	<b>–</b>	<b>0%</b>
Illegaler Handel im Darknet	0	–	0	–	0%
<b>Andere</b>	<b>0</b>	<b>–</b>	<b>0</b>	<b>–</b>	<b>0%</b>
Data leaking	0	–	0	–	0%

<sup>6</sup> Detaillierte Tatvorgehen sind erst ab 2021 verfügbar.

Quelle(n): BFS – Polizeiliche Kriminalstatistik (PKS) 2021

© BFS 2022

# 4 Zeitreihen

## 4.1 Straftaten nach Gesetz

### Straftaten nach Gesetz

T 38

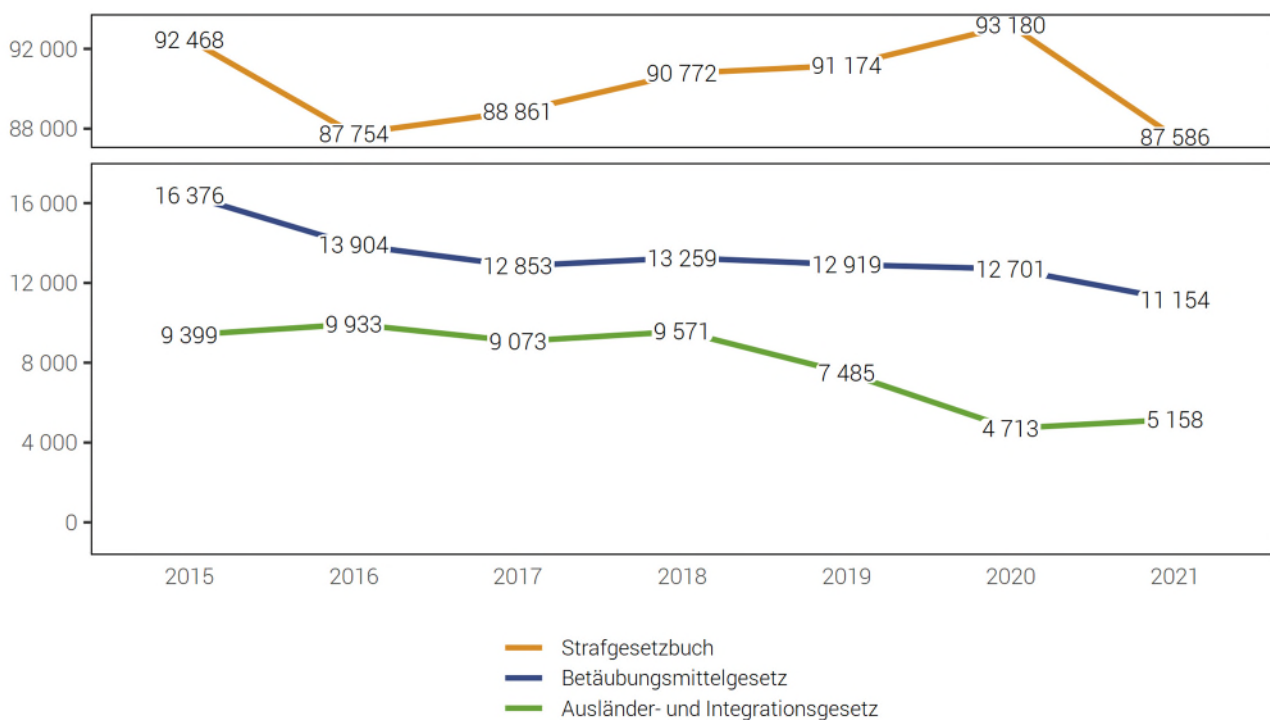
	2015	2016	2017	2018	2019	2020	2021
Strafgesetzbuch (StGB)	92 468	87 754	88 861	90 772	91 174	93 180	87 586
Betäubungsmittelgesetz (BtmG)	16 376	13 904	12 853	13 259	12 919	12 701	11 154
Ausländer- und Integrationsgesetz (AIG)	9 399	9 933	9 073	9 571	7 485	4 713	5 158

Quelle(n): BFS – Polizeiliche Kriminalstatistik (PKS) 2021

© BFS 2022

### Straftaten nach Gesetz

G 41



Quelle(n): BFS – Polizeiliche Kriminalstatistik (PKS) 2021

© BFS 2022

## 4.1.1 Titel des Strafgesetzbuches mit ausgewählten Straftaten

## Titel des Strafgesetzbuches mit ausgewählten Straftaten

T 39

	2015	2016	2017	2018	2019	2020	2021
<b>Gesamttotal Strafgesetzbuch</b>	<b>92 468</b>	<b>87 754</b>	<b>88 861</b>	<b>90 772</b>	<b>91 174</b>	<b>93 180</b>	<b>87 586</b>
<b>Total gegen Leib und Leben</b>	<b>4 808</b>	<b>5 375</b>	<b>5 665</b>	<b>5 992</b>	<b>6 379</b>	<b>6 313</b>	<b>5 892</b>
Vollendete Tötungsdelikte (Art. 111–113/116)	8	10	7	7	16	6	5
Versuchte Tötungsdelikte (Art. 111–113/116)	25	26	30	32	36	42	28
Schwere Körperverletzung (Art. 122)	204	178	182	212	225	229	223
Einfache Körperverletzung (Art. 123)	1 239	1 350	1 403	1 486	1 576	1 555	1 373
<b>Total gegen das Vermögen</b>	<b>64 293</b>	<b>60 279</b>	<b>61 553</b>	<b>61 628</b>	<b>60 592</b>	<b>60 659</b>	<b>56 811</b>
Diebstahl ohne Fahrzeuge (Art. 139)	31 710	29 117	28 982	27 901	27 382	23 878	21 909
davon Einbruchdiebstahl	7 799	6 373	5 852	5 994	6 060	5 086	4 452
davon Entreissdiebstahl	413	368	369	209	193	134	119
Fahrzeugdiebstahl (Art. 139)	7 613	6 800	7 231	7 602	8 080	8 270	7 008
Raub (Art. 140)	416	436	481	407	451	523	545
Sachbeschädigung ohne Diebstahl (Art. 144)	9 304	9 171	9 595	9 365	9 016	11 036	9 843
Betrug (Art. 146)	2 754	2 625	3 306	3 837	3 451	4 265	4 841
Erpressung (Art. 156)	127	208	191	182	194	201	348
Konkurs- und Betreibungsdelikte (Art. 163–171)	205	357	460	439	421	607	525
<b>Total gegen Ehre, Geheim-, Privatbereich</b>	<b>1 837</b>	<b>1 836</b>	<b>1 868</b>	<b>2 274</b>	<b>2 429</b>	<b>2 944</b>	<b>3 058</b>
Ehrverletzung und Verleumdung (Art. 173 + 174)	595	587	556	634	538	662	573
<b>Total gegen die Freiheit</b>	<b>12 793</b>	<b>12 130</b>	<b>11 633</b>	<b>12 517</b>	<b>12 750</b>	<b>12 707</b>	<b>11 432</b>
Drohung (Art. 180)	1 695	1 709	1 690	1 877	2 059	1 963	1 900
Nötigung (Art. 181)	729	789	566	670	689	1 132	1 135
Menschenhandel (Art. 182)	15	34	13	15	17	24	27
Freiheitsberaubung (Art. 183)	54	51	71	62	79	72	80
Hausfriedensbruch ohne Diebstahl (Art. 186)	1 116	1 328	1 404	1 403	1 365	1 581	1 579
<b>Total gegen die sexuelle Integrität</b>	<b>2 149</b>	<b>2 472</b>	<b>2 172</b>	<b>2 234</b>	<b>2 440</b>	<b>2 439</b>	<b>2 483</b>
Sexuelle Handlungen mit Kindern (Art. 187)	217	221	194	233	210	244	237
Vergewaltigung (Art. 190)	134	170	173	149	137	182	192
Exhibitionismus (Art. 194)	170	170	141	173	182	189	184
Pornografie (Art. 197)	198	215	310	453	799	717	612
<b>Total gemeingefährliche Verbrechen, Vergehen</b>	<b>240</b>	<b>224</b>	<b>210</b>	<b>190</b>	<b>208</b>	<b>214</b>	<b>206</b>
Brandstiftung (Art. 221)	114	97	70	72	77	83	68
<b>Total gegen die öffentliche Gewalt</b>	<b>2 153</b>	<b>2 289</b>	<b>2 330</b>	<b>2 522</b>	<b>2 660</b>	<b>3 156</b>	<b>2 959</b>
Gewalt und Drohung gegen Behörden und Beamte (Art. 285)	655	618	567	555	614	710	757
<b>Total gegen die Rechtspflege</b>	<b>435</b>	<b>359</b>	<b>475</b>	<b>526</b>	<b>745</b>	<b>1 393</b>	<b>1 325</b>
Geldwäscherei (Art. 305 <sup>bis</sup> )	91	110	151	218	468	1 084	1 044
Übrige gegen das StGB	3 760	2 790	2 955	2 889	2 971	3 355	3 420

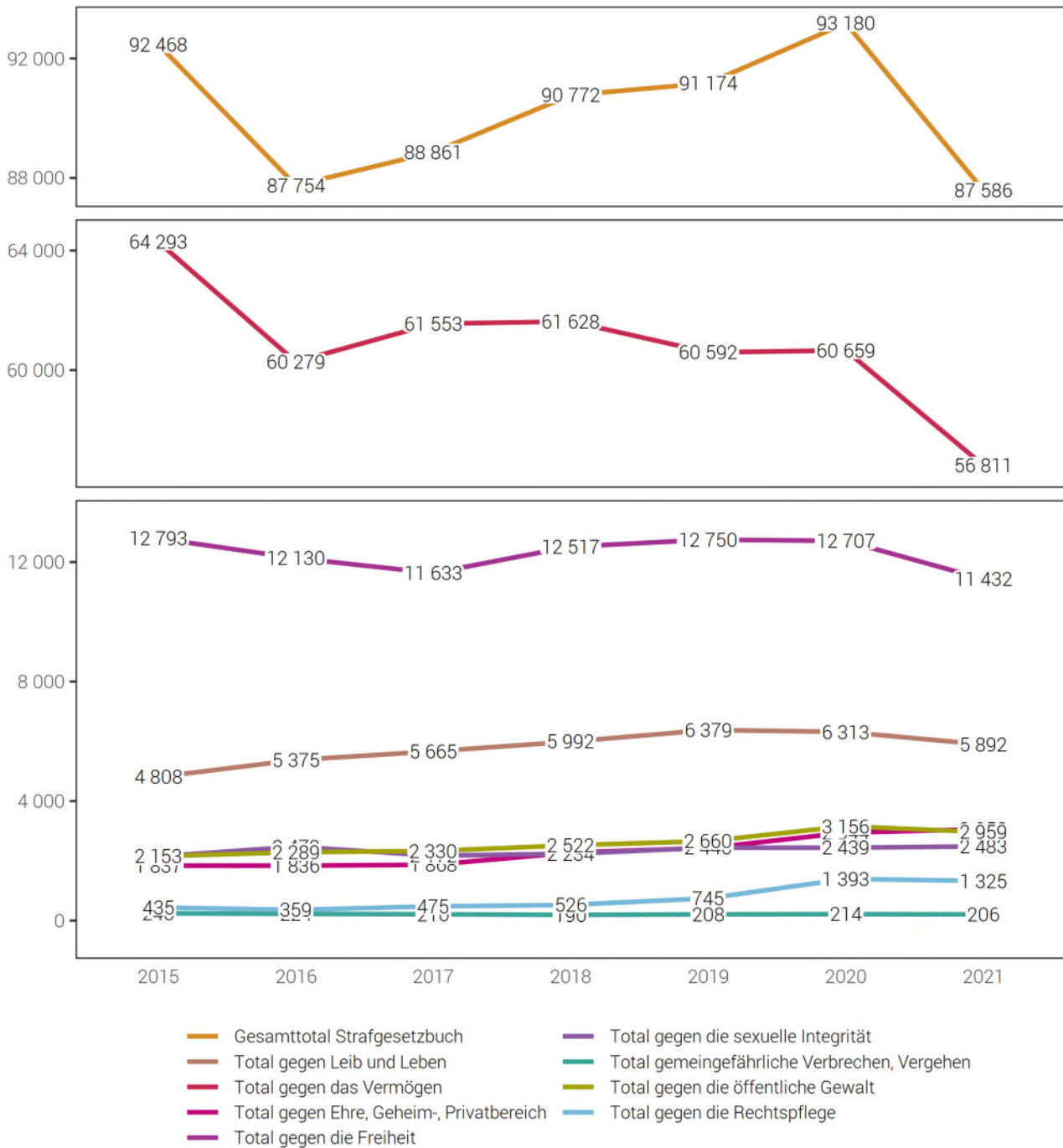
Quelle(n): BFS – Polizeiliche Kriminalstatistik (PKS) 2021

© BFS 2022



Strafgesetzbuch mit ausgewählten Titeln

G 42



Quelle(n): BFS – Polizeiliche Kriminalstatistik (PKS) 2021

© BFS 2022

## 4.1.2 Strafgesetzbuch: Straftaten nach Bezirk

## Strafgesetzbuch: Straftaten nach Bezirk

T 40

	2015	2016	2017	2018	2019	2020	2021
Zürich	45 438	41 721	43 203	43 917	43 333	41 039	38 448
Bülach	9 607	8 804	8 962	8 543	9 015	9 196	8 685
Winterthur-Stadt	7 206	6 891	7 165	7 346	7 429	7 522	7 109
Dietikon	4 477	4 051	4 803	4 530	5 195	5 873	5 736
Uster	5 000	5 351	5 035	5 802	5 750	6 128	5 181
Horgen	4 722	3 919	3 822	3 983	3 745	4 591	4 193
Dielsdorf	3 691	3 556	3 062	3 178	3 546	3 877	3 803
Hinwil	2 758	3 205	3 082	3 237	3 355	3 350	3 500
Meilen	3 069	3 123	3 208	3 070	3 014	3 720	3 219
Pfäffikon	1 950	2 026	1 876	1 902	1 760	2 087	2 459
Affoltern	1 751	1 989	1 669	1 843	1 786	2 118	1 860
Winterthur-Land	1 539	1 729	1 617	1 926	1 748	1 795	1 736
Andelfingen	929	967	921	1 040	1 017	968	1 037
Unbekannt ZH	331	422	436	455	481	916	620

Quelle(n): BFS – Polizeiliche Kriminalstatistik (PKS) 2021

© BFS 2022

## 4.1.3 Strafgesetzbuch: Straftaten nach Gemeinde

## Strafgesetzbuch: Straftaten nach Gemeinde

T 41

	2015	2016	2017	2018	2019	2020	2021
Zürich	45 438	41 721	43 203	43 917	43 333	41 039	38 448
Winterthur	7 206	6 891	7 165	7 346	7 429	7 522	7 109
Kloten	2 949	2 572	2 745	2 433	2 515	2 223	2 245
Dietikon	1 625	1 451	1 909	1 680	1 856	2 102	2 030
Schlieren	1 115	953	1 113	1 050	1 438	1 375	1 488
Uster	1 405	1 770	1 575	1 731	1 687	1 626	1 339
Dübendorf	1 231	1 184	1 402	1 415	1 435	1 687	1 295
Opfikon	1 286	1 325	1 285	1 266	1 439	1 398	1 276
Wallisellen	996	984	1 252	1 240	1 346	1 286	1 274
Wetzikon (ZH)	1 036	1 154	1 006	1 082	1 074	1 119	1 107
Bülach	1 610	1 400	1 180	971	1 264	1 492	1 092
Regensdorf	999	1 128	802	834	983	994	992
Illnau-Effretikon	635	709	586	702	633	731	888
Volketswil	844	784	717	974	958	865	826
Wädenswil	864	787	724	861	715	926	812
Thalwil	625	516	620	514	532	640	692
Adliswil	804	683	547	563	610	859	686
Horgen	929	786	757	756	709	841	680
Affoltern am Albis	708	778	603	660	711	837	639
Rüti (ZH)	404	442	425	464	501	477	568
Rümlang	422	473	361	487	446	471	534
Küsnacht (ZH)	488	471	507	483	399	629	519
Hinwil	430	393	449	406	438	452	512
Embrach	424	326	417	381	395	584	496
Pfäffikon	450	396	416	449	367	516	488
Urdorf	373	389	524	488	492	606	478
Dietlikon	510	540	511	541	559	536	475
Zollikon	472	455	398	434	436	580	466
Birmensdorf (ZH)	349	293	233	289	252	304	432
Kilchberg (ZH)	391	283	294	391	295	337	406
Meilen	482	529	469	406	506	560	375
Oberengstringen	185	248	296	278	259	378	375
Wangen-Brüttisellen	318	413	265	301	259	345	365
Stäfa	384	395	362	434	296	409	364
Dielsdorf	334	264	342	269	245	358	362
Bassersdorf	465	429	334	380	369	410	347
Maur	252	285	235	321	272	314	345
Niederhasli	325	269	259	220	299	390	335
Richterswil	444	363	300	346	340	369	320
Oberglatt	300	299	185	284	370	326	319
Übrige Gemeinden	11 961	12 223	12 088	12 725	12 712	14 267	13 787

Quelle(n): BFS – Polizeiliche Kriminalstatistik (PKS) 2021

© BFS 2022

## 4.1.4 Gewaltstraftaten

## Gewaltstraftaten

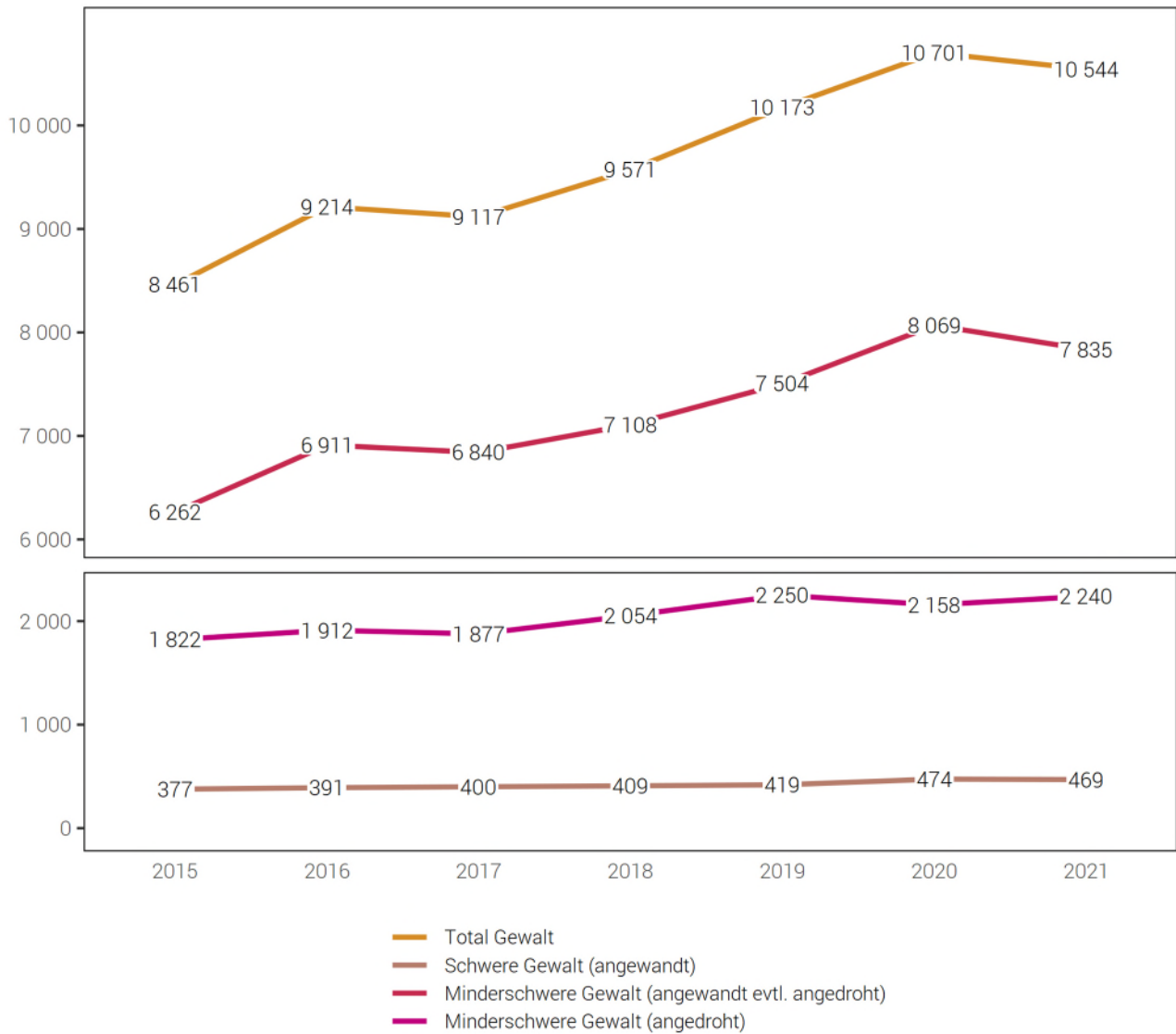
T 42

	2015	2016	2017	2018	2019	2020	2021
<b>Total Gewalt</b>	<b>8 461</b>	<b>9 214</b>	<b>9 117</b>	<b>9 571</b>	<b>10 173</b>	<b>10 701</b>	<b>10 544</b>
<b>Total schwere Gewalt (angewandt)</b>	<b>377</b>	<b>391</b>	<b>400</b>	<b>409</b>	<b>419</b>	<b>474</b>	<b>469</b>
Vollendete Tötungsdelikte (Art. 111–113/116)	8	10	7	7	16	6	5
mit Schusswaffe	4	1	2	4	7	2	2
mit Schneid-/Stichwaffe	1	3	1	1	4	1	2
mit Schlag-/Hiebwaffe	0	0	0	0	2	0	0
mit Körpergewalt	3	5	3	1	2	1	1
anderes Tatmittel	0	0	0	1	0	2	0
ohne Angabe/unbekannt	0	1	1	0	1	0	0
Versuchte Tötungsdelikte (Art. 111–113/116)	25	26	30	32	36	42	28
mit Schusswaffe	2	4	4	1	2	6	1
mit Schneid-/Stichwaffe	17	16	17	17	19	25	22
mit Schlag-/Hiebwaffe	1	0	0	0	0	2	0
mit Körpergewalt	4	6	5	9	13	6	4
anderes Tatmittel	1	0	4	5	2	3	1
ohne Angabe/unbekannt	0	0	0	0	0	0	0
Schwere Körperverletzung (Art. 122)	204	178	182	212	225	229	223
mit Schusswaffe	5	1	1	7	3	1	0
mit Schneid-/Stichwaffe	27	30	29	35	42	33	41
mit Schlag-/Hiebwaffe	19	14	12	8	17	14	9
mit Körpergewalt	79	87	91	121	125	143	134
anderes Tatmittel	70	44	42	38	35	32	35
ohne Angabe/unbekannt	4	2	7	3	3	6	4
Verstümmelung weiblicher Genitalien (Art. 124)	0	0	0	0	0	0	0
Geiselnahme (Art. 185)	1	0	0	0	1	0	0
Vergewaltigung (Art. 190)	134	170	173	149	137	182	192
Raub (Art. 140 Ziff. 4)	5	7	8	9	4	15	21
<b>Total minderschwere Gewalt (angewandt evtl. angedroht)</b>	<b>6 262</b>	<b>6 911</b>	<b>6 840</b>	<b>7 108</b>	<b>7 504</b>	<b>8 069</b>	<b>7 835</b>
Einfache Körperverletzung (Art. 123)	1 239	1 350	1 403	1 486	1 576	1 555	1 373
Tätlichkeiten (Art. 126)	2 378	2 944	3 113	3 219	3 350	3 262	3 213
Beteiligung Raufhandel (Art. 133) <sup>7</sup>	187	198	220	211	156	195	164
Anzahl Fälle	28	44	43	50	35	40	35
Beteiligung Angriff (Art. 134) <sup>7</sup>	409	299	276	339	441	478	430
Anzahl Fälle	145	128	114	136	162	186	184
Raub (Art. 140 Ziff. 1–3)	411	429	473	398	447	508	524
Nötigung (Art. 181)	729	789	566	670	689	1 132	1 135
Zwangsheirat (Art. 181a)	0	0	1	1	0	0	0
Freiheitsberaubung/Entführung (Art. 183)	54	51	71	62	79	72	80
Freiheitsb./Entführung schwerer Fall (Art. 184)	0	1	1	6	1	0	2
Sexuelle Nötigung (Art. 189)	200	227	145	156	148	151	149
Gewalt und Drohung gegen Behörden und Beamte (Art. 285)	655	618	567	555	614	710	757
Erpressung (Art. 156 Ziff. 3)	0	5	4	5	3	6	8
<b>Total minderschwere Gewalt (angedroht)</b>	<b>1 822</b>	<b>1 912</b>	<b>1 877</b>	<b>2 054</b>	<b>2 250</b>	<b>2 158</b>	<b>2 240</b>
Drohung (Art. 180)	1 695	1 709	1 690	1 877	2 059	1 963	1 900
Erpressung (Art. 156 Ziff. 1,2,4)	127	203	187	177	191	195	340

<sup>7</sup> Bei Raufhandel und Angriff wird explizit die Beteiligung sanktioniert. Deshalb entspricht hier die Zahl der Beteiligten (also Beschuldigten) der Zahl der Straftaten. Die Anzahl Fälle entspricht der Anzahl Vorfälle, bei denen ein Raufhandel oder ein Angriff stattgefunden hat.

Gewaltstraftaten

G 43



Quelle(n): BFS – Polizeiliche Kriminalstatistik (PKS) 2021

© BFS 2022

## 4.1.5 Straftaten häusliche Gewalt

## Straftaten häusliche Gewalt

T 43

	2015	2016	2017	2018	2019	2020	2021
<b>Total ausgewählte Straftaten häusliche Gewalt</b>	<b>2 391</b>	<b>2 775</b>	<b>2 788</b>	<b>3 227</b>	<b>3 391</b>	<b>3 370</b>	<b>3 271</b>
Vollendete Tötungsdelikte (Art. 111–113/116)	7	4	4	5	10	6	3
Versuchte Tötungsdelikte (Art. 111–113/116)	11	8	9	13	8	14	7
Schwere Körperverletzung (Art. 122)	25	32	31	31	36	37	44
Einfache Körperverletzung (Art. 123)	253	296	348	352	311	383	382
Tätlichkeiten (Art. 126)	651	994	1 099	1 163	1 282	1 117	1 111
Gefährdung Leben (Art. 129)	34	29	33	36	44	59	32
Beschimpfung (Art. 177)	98	75	82	137	203	232	244
Missbrauch einer Fernmeldeanlage (Art. 179 <sup>septies</sup> )	162	139	109	177	155	143	149
Drohung (Art. 180)	611	680	656	740	836	753	699
Nötigung (Art. 181)	251	211	198	259	233	314	331
Entführung/Freiheitsberaubung (Art. 183/184)	19	22	29	28	23	24	31
Sexuelle Handlungen mit Kindern (Art. 187)	67	65	41	65	67	79	58
Sexuelle Handlungen mit Abhängigen (Art. 188)	1	0	1	1	0	0	0
Sexuelle Nötigung (Art. 189)	49	52	27	38	29	37	20
Vergewaltigung (Art. 190)	42	59	42	47	50	60	50
Schändung (Art. 191)	8	17	4	6	7	5	9
Übrige ausgewählte Artikel des StGB <sup>8</sup>	102	92	75	129	97	107	101

<sup>8</sup> Übrige Artikel des StGB: Verleitung und Beihilfe zum Selbstmord (Art. 115 StGB), strafbarer Schwangerschaftsabbruch ohne Einwilligung der Schwangeren (Art. 118.2 StGB), Verstümmelung weiblicher Genitalien (Art. 124 StGB), Aussetzung (Art. 127 StGB), Verabreichen gesundheitsgefährdender Stoffe an Kinder (Art. 136 StGB), üble Nachrede (Art. 173 StGB), Verleumdung (Art. 174 StGB), Zwangsheirat/erzwungene eingetragene Partnerschaft (Art. 181a StGB), Geiselnahme (Art. 185 StGB), Ausnützung der Notlage (Art. 193 StGB), sexuelle Belästigung (Art. 198 StGB), strafbare Vorbereitungshandlungen zu vorsätzlicher Tötung, Mord, Körperverletzung, Verstümmelung weiblicher Genitalien, Entführung oder Geiselnahme (Art. 260bis StGB).

Quelle(n): BFS – Polizeiliche Kriminalstatistik (PKS) 2021

© BFS 2022

## 4.1.6 Straftaten gegen das Vermögen

## Straftaten gegen das Vermögen

T 44

	2015	2016	2017	2018	2019	2020	2021
<b>Total gegen das Vermögen</b>	<b>64 293</b>	<b>60 279</b>	<b>61 553</b>	<b>61 628</b>	<b>60 592</b>	<b>60 659</b>	<b>56 811</b>
Unrechtmässige Aneignung (Art. 137)	1 080	955	1 042	983	970	930	889
Veruntreuung (Art. 138)	455	413	387	420	358	345	377
Diebstahl ohne Fahrzeuge (Art. 139)	31 710	29 117	28 982	27 901	27 382	23 878	21 909
Fahrzeugdiebstahl (Art. 139)	7 613	6 800	7 231	7 602	8 080	8 270	7 008
Raub (Art. 140)	416	436	481	407	451	523	545
Sachentziehung (Art. 141)	158	170	191	150	147	184	177
Unbefugte Datenbeschaffung (Art. 143)	111	192	202	325	184	226	326
Unbefugtes Eindringen in ein Datenverarbeitungssystem (Art. 143 <sup>bis</sup> )	59	94	104	143	149	179	179
Sachbeschädigung (Art. 144)	9 304	9 171	9 595	9 365	9 016	11 036	9 843
Sachbeschädigung bei Diebstahl (Art. 144)	8 777	7 971	7 297	7 102	7 223	6 954	6 158
Betrug (Art. 146)	2 754	2 625	3 306	3 837	3 451	4 265	4 841
Betrügerischer Missbrauch einer Datenverarbeitungsanlage (Art. 147)	851	1 015	1 273	1 424	1 433	1 696	1 972
Zechprellerei (Art. 149)	36	109	111	109	150	99	72
Erschleichen einer Leistung (Art. 150)	165	167	165	205	165	277	479
Erpressung (Art. 156)	127	208	191	182	194	201	348
Ungetreue Geschäftsbesorgung (Art. 158)	83	67	50	72	69	89	101
Missbrauch von Lohnabzügen (Art. 159)	7	5	4	17	9	9	4
Hehlerei (Art. 160)	188	167	176	314	199	184	181
Betrügerischer Konkurs oder Pfändungsbetrug (Art. 163)	64	90	62	98	80	84	74
Verfügung über mit Beschlagnahme belegte Vermögenswerte (Art. 169)	33	49	38	32	41	37	39
Übrige Vermögensstraftaten	302	458	665	940	841	1 193	1 289

Quelle(n): BFS – Polizeiliche Kriminalstatistik (PKS) 2021

© BFS 2022

## 4.1.7 Straftaten gegen das Betäubungsmittelgesetz

Straftaten gegen das Betäubungsmittelgesetz <sup>9</sup>

T 45

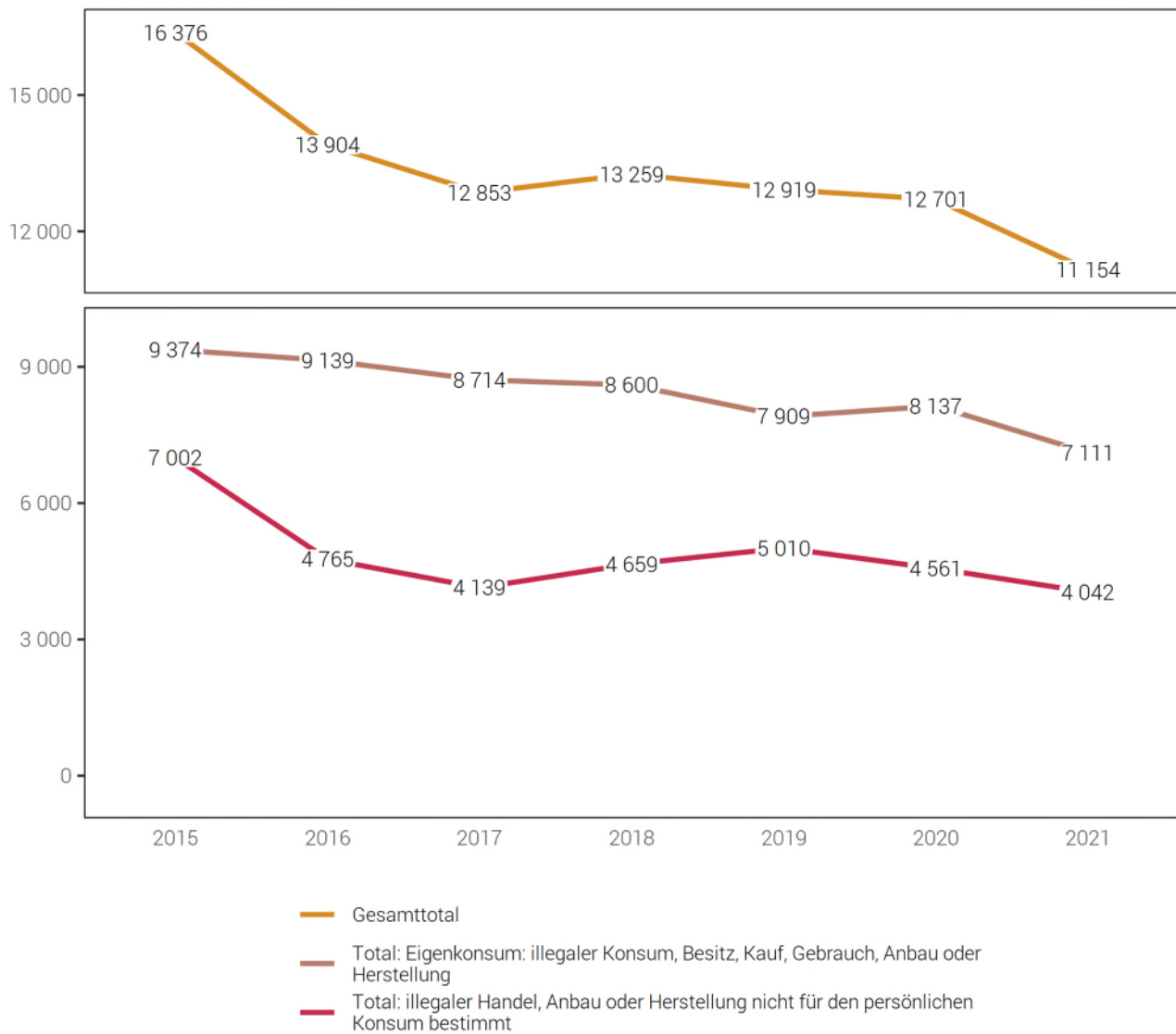
	2015	2016	2017	2018	2019	2020	2021
<b>Gesamttotal</b>	<b>16 376</b>	<b>13 904</b>	<b>12 853</b>	<b>13 259</b>	<b>12 919</b>	<b>12 701</b>	<b>11 154</b>
<b>Total: Eigenkonsum: illegaler Konsum, Besitz, Kauf, Gebrauch, Anbau oder Herstellung von Betäubungsmitteln</b>	<b>9 374</b>	<b>9 139</b>	<b>8 714</b>	<b>8 600</b>	<b>7 909</b>	<b>8 137</b>	<b>7 111</b>
Konsum von Betäubungsmitteln	5 607	5 188	4 771	4 579	4 107	4 087	3 626
anbauen, herstellen oder anders erzeugen, zum Eigenkonsum	83	65	144	203	152	400	231
lagern, befördern, einführen, ausführen oder durchführen, zum Eigenkonsum	–	–	–	–	5	665	560
besitzen, aufbewahren, erwerben oder anders erlangen, zum Eigenkonsum	3 684	3 886	3 799	3 818	3 645	2 985	2 694
<b>Total: illegaler Handel, Anbau oder Herstellung von Betäubungsmitteln nicht für den persönlichen Konsum bestimmt</b>	<b>7 002</b>	<b>4 765</b>	<b>4 139</b>	<b>4 659</b>	<b>5 010</b>	<b>4 561</b>	<b>4 042</b>
<b>davon Vergehen</b>	<b>5 888</b>	<b>3 725</b>	<b>3 318</b>	<b>3 872</b>	<b>4 050</b>	<b>3 759</b>	<b>3 319</b>
anbauen, herstellen oder anders erzeugen	855	164	157	234	181	195	145
lagern, versenden, befördern, einführen, ausführen oder durchführen	974	394	520	703	935	393	324
veräussern, verordnen, andern verschaffen, in Verkehr bringen	–	–	–	–	–	–	1 309
besitzen, aufbewahren, erwerben, anders erlangen	2 742	1 960	1 416	1 597	1 715	1 840	1 531
illegalen Betäubungsmittelhandel finanzieren oder Finanzierung vermitteln	–	–	–	–	–	–	0
öffentlich auffordern, öffentlich Gelegenheit zu Erwerb oder Konsum von Betäubungsmitteln bekannt geben	–	–	–	–	–	–	0
Betäubungsmittel einer Person unter 18 Jahren ohne medizinische Indikation, anbieten, abgeben oder anders zugänglich machen	–	–	–	–	–	–	9
übrige Vergehen Handel (Art. 20)	–	–	–	–	–	–	1
<i>Ehemalige Kategorie Handel</i>	<i>1 317</i>	<i>1 207</i>	<i>1 225</i>	<i>1 338</i>	<i>1 219</i>	<i>1 331</i>	–
<b>davon Verbrechen</b>	<b>1 114</b>	<b>1 040</b>	<b>821</b>	<b>787</b>	<b>960</b>	<b>802</b>	<b>723</b>
anbauen, herstellen oder anders erzeugen	49	68	59	42	52	31	27
lagern, versenden, befördern, einführen, ausführen oder durchführen	117	92	75	70	100	73	73
veräussern, verordnen, andern verschaffen, in Verkehr bringen	–	–	–	–	–	–	406
besitzen, aufbewahren, erwerben, anders erlangen	393	369	226	244	295	250	217
illegalen Betäubungsmittelhandel finanzieren oder Finanzierung vermitteln	–	–	–	–	–	–	0
öffentlich auffordern, öffentlich Gelegenheit zu Erwerb oder Konsum von Betäubungsmitteln bekannt geben	–	–	–	–	–	–	0
in Ausbildungsstätten vorwiegend für Jugendliche gewerbsmässig Betäubungsmittel anbieten, abgeben oder auf andere Weise zugänglich machen	–	–	–	–	–	–	0
übrige Verbrechen Handel (Art. 20)	–	–	–	–	–	–	0
<i>Ehemalige Kategorie Handel</i>	<i>555</i>	<i>511</i>	<i>461</i>	<i>431</i>	<i>513</i>	<i>448</i>	–
<b>Total: übrige Straftaten gegen das BetmG</b>	<b>–</b>	<b>–</b>	<b>–</b>	<b>–</b>	<b>0</b>	<b>3</b>	<b>1</b>
übrige Übertretungen	–	–	–	–	0	3	1
übrige Vergehen	–	–	–	–	0	0	0

<sup>9</sup> Im Rahmen der Vereinheitlichung der Tatbestandscodes zwischen VOSTRA (BJ) und RIPOL (fedpol), wurden der Polizei für die Erfassung der BetmG-Straftatbestände neue Codes zur Verfügung gestellt, deren harmonisierte Anwendung am 01. Januar 2021 begann. Aus diesem Grund musste die Kategorisierung der BetmG-Straftatbestände in der PKS neu gestaltet werden. Die neue Kategorisierung basiert auf der Internationalen Klassifikation der Straftaten (ICCS) für statistische Zwecke, die vom Büro der Vereinten Nationen für Drogen- und Verbrechenbekämpfung (UNODC) herausgegeben wird und die unter anderem trennt, was für den Eigenkonsum (Übertretung) bestimmt ist und was nicht (Vergehen oder Verbrechen je nach Menge oder Vorgehensweise wie bandenmässig oder gewerbsmässig).



## Betäubungsmittelgesetz

G 44



Quelle(n): BFS – Polizeiliche Kriminalstatistik (PKS) 2021

© BFS 2022

## 4.1.8 Betäubungsmittelgesetz: Straftaten nach Bezirk

## Betäubungsmittelgesetz: Straftaten nach Bezirk

T 46

	2015	2016	2017	2018	2019	2020	2021
Zürich	7 466	6 357	5 940	6 565	6 224	5 803	5 042
Bülach	1 727	1 534	1 277	1 141	1 773	1 415	1 133
Winterthur-Stadt	1 775	1 439	1 346	1 190	1 023	1 108	1 107
Uster	965	865	867	724	720	732	786
Dietikon	946	685	487	793	501	496	498
Hinwil	753	663	676	574	595	620	496
Dielsdorf	536	437	378	366	284	468	412
Pfäffikon	499	375	278	274	273	283	403
Horgen	530	512	552	477	571	675	381
Meilen	371	285	276	291	273	373	234
Affoltern	306	364	290	263	246	253	204
Winterthur-Land	300	181	214	290	228	243	199
Andelfingen	165	135	179	222	129	117	132
Unbekannt ZH	37	72	93	89	79	115	127

Quelle(n): BFS – Polizeiliche Kriminalstatistik (PKS) 2021

© BFS 2022

## 4.1.9 Betäubungsmittelgesetz: Straftaten nach Gemeinde

## Betäubungsmittelgesetz: Straftaten nach Gemeinde

T 47

	2015	2016	2017	2018	2019	2020	2021
Zürich	7 466	6 357	5 940	6 565	6 224	5 803	5 042
Winterthur	1 775	1 439	1 346	1 190	1 023	1 108	1 107
Kloten	355	521	518	428	973	762	522
Uster	349	355	303	299	292	265	265
Dübendorf	192	131	202	156	155	196	242
Wetzikon (ZH)	194	225	254	193	160	247	203
Illnau-Effretikon	185	128	82	131	79	115	182
Schlieren	345	230	142	284	118	144	179
Dietikon	278	208	153	228	175	152	145
Bülach	608	380	132	134	158	159	126
Regensdorf	164	144	102	75	67	139	125
Opfikon	295	179	203	185	245	167	103
Affoltern am Albis	113	146	91	77	86	102	94
Wädenswil	102	163	174	104	146	207	94
Volketswil	126	146	148	95	95	81	90
Wallisellen	121	93	111	117	93	88	87
Pfäffikon	145	92	60	40	82	64	86
Horgen	143	104	120	88	147	115	83
Rümlang	66	43	72	55	46	85	83
Rüti (ZH)	108	135	132	90	153	75	71
Adliswil	64	99	88	75	80	88	67
Embrach	36	57	46	53	32	38	57
Urdorf	69	63	58	83	76	35	57
Thalwil	82	43	29	72	71	64	51
Gossau (ZH)	72	73	71	68	48	52	49
Schwerzenbach	94	83	59	38	47	48	49
Wald (ZH)	58	49	42	72	71	57	48
Küsnacht (ZH)	43	36	54	33	13	55	44
Eglisau	25	12	21	24	41	36	41
Lindau	30	27	33	21	37	40	39
Egg	39	12	24	20	24	20	36
Bassersdorf	35	48	41	39	48	27	35
Fällanden	64	26	15	30	12	30	35
Oberglatt	44	23	26	34	29	32	35
Dietlikon	82	49	44	24	36	29	34
Meilen	50	85	37	53	60	64	34
Neftenbach	38	25	25	45	29	18	34
Turbenthal	25	13	15	8	17	32	34
Bauma	33	26	48	35	31	29	33
Birmensdorf (ZH)	54	68	27	45	35	53	33
Übrige Gemeinden	2 209	1 768	1 765	1 853	1 565	1 780	1 380

Quelle(n): BFS – Polizeiliche Kriminalstatistik (PKS) 2021

© BFS 2022

## 4.1.10 Straftaten gegen das Ausländer- und Integrationsgesetz

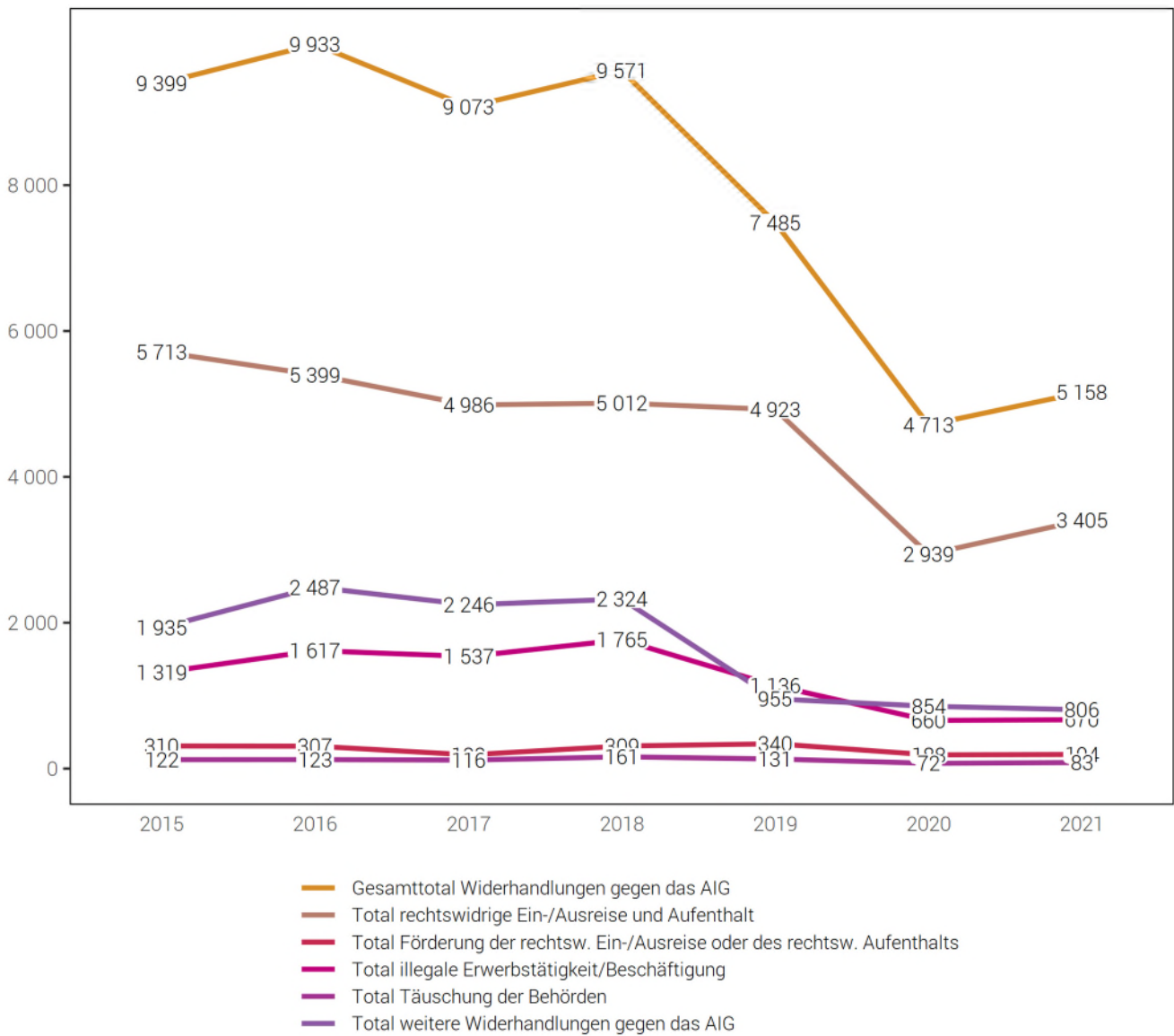
Straftaten gegen das Ausländer- und Integrationsgesetz <sup>10</sup>

T 48

	2015	2016	2017	2018	2019	2020	2021
<b>Gesamttotal Widerhandlungen gegen das AIG</b>	<b>9 399</b>	<b>9 933</b>	<b>9 073</b>	<b>9 571</b>	<b>7 485</b> <sup>11</sup>	<b>4 713</b>	<b>5 158</b>
<b>Total rechtswidrige Ein-/Ausreise und Aufenthalt</b>	<b>5 713</b>	<b>5 399</b>	<b>4 986</b>	<b>5 012</b>	<b>4 923</b>	<b>2 939</b>	<b>3 405</b>
Rechtswidrige Einreise (inkl. fahrlässig)	2 471	2 179	2 159	2 160	2 095	1 171	1 346
Rechtswidriger Aufenthalt (inkl. fahrlässig)	3 141	3 161	2 774	2 820	2 778	1 757	2 037
Rechtsw. Ein- oder Ausreise bezüglich Grenzübergangsstelle (inkl. fahrlässig)	10	18	17	7	1	0	0
Rechtswidrige Einreise ins Ausland (inkl. fahrlässig)	91	41	36	25	49	11	22
<b>Total Förderung der rechtsw. Ein-/Ausreise oder des rechtsw. Aufenthalts</b>	<b>310</b>	<b>307</b>	<b>188</b>	<b>309</b>	<b>340</b>	<b>188</b>	<b>194</b>
Förderung der rechtsw. Ein-/Ausreise oder des rechtsw. Aufenthalts	277	268	177	247	311	179	188
Förderung der rechtsw. Ein-/Ausreise oder des Aufenthalts in einen Schengen-Staat	0	0	0	15	27	7	6
Förderung der rechtsw. Einreise ins Ausland	3	2	0	4	2	2	0
Erleichterungen mit Bereicherungsabsicht/organisiert	30	37	11	43	–	–	–
<b>Total illegale Erwerbstätigkeit/Beschäftigung</b>	<b>1 319</b>	<b>1 617</b>	<b>1 537</b>	<b>1 765</b>	<b>1 136</b>	<b>660</b>	<b>670</b>
Erwerbstätigkeit ohne Bewilligung (inkl. fahrlässig)	900	1 091	995	1 112	741	450	460
Förderung der Erwerbstätigkeit ohne Bewilligung (Wiederholte) Beschäftigung von Ausländern ohne Bewilligung (inkl. fahrlässig)	21	27	42	46	63	24	27
Stellenwechsel ohne Bewilligung (inkl. fahrlässig)	398	498	499	599	330	183	182
Stellenwechsel ohne Bewilligung (inkl. fahrlässig)	0	1	1	8	2	3	1
<b>Total Täuschung der Behörden</b>	<b>122</b>	<b>123</b>	<b>116</b>	<b>161</b>	<b>131</b>	<b>72</b>	<b>83</b>
Täuschung der Behörden	113	95	97	83	98	56	78
Täuschung im Bereich Scheinehe	9	28	19	78	33	16	5
<b>Total weitere Widerhandlungen gegen das AIG</b>	<b>1 935</b>	<b>2 487</b>	<b>2 246</b>	<b>2 324</b>	<b>955</b> <sup>11</sup>	<b>854</b>	<b>806</b>
Missachtung der Ein-/Ausgrenzung	334	483	425	421	329	354	289
Verletzung der An- und Abmeldepflichten (inkl. fahrlässig)	151	163	216	167	240	210	188
Wohnortwechsel in anderen Kanton ohne Bewilligung (inkl. fahrlässig)	12	14	10	15	16	14	19
Nichteinhalten einer mit der Bewillig. verbund. Bedingung (inkl. fahrlässig)	0	0	30	115	94	79	90
Verletz. der Mitwirkungspflicht bei Beschaff. der Ausweispapiere (inkl. fahrlässig)	309	338	172	247	183	127	121
Zweckw. Bearbeiten von Personendaten in den Visa- Informationssystemen	–	–	–	–	0	0	0
Verletzung der Pflichten bei der Stellenmeldung (inkl. fahrlässig)	–	–	–	–	0	1	0
Verletzung der Meldepflicht oder damit verbundener Bedingungen (inkl. fahrlässig)	–	–	–	–	66	68	99
Hinderung einer Kontrolle (inkl. fahrlässig)	–	–	–	–	0	1	0
Andere Widerhandlungen gegen das AIG	1 129	1 489	1 393	1 359	27	–	–

<sup>10</sup> Auf den 1. Januar 2019 wurde das Bundesgesetz über die Ausländerinnen und Ausländer (AuG) geändert. Neu heisst es Bundesgesetz über die Ausländerinnen und Ausländer und über die Integration (Ausländer- und Integrationsgesetz, AIG). Damit haben sich auch die für die Polizei zur Erfassung von AIG-Straftatbeständen zu Verfügung stehenden Codes geändert

<sup>11</sup> Bis Anfang des Jahres 2019 wurden polizeiliche registrierte Widerhandlungen gegen die Verordnung über die Einführung des freien Personenverkehrs (VEP) und gegen die Verordnung über Zulassung, Aufenthalt und Erwerbstätigkeit (VZAE) unter dem AuG bzw. AIG erfasst. Es wurde beschlossen, dass diese beiden Verordnungen in der PKS nicht mehr zum AIG gezählt werden. Die Änderung in der Erfassung dieser beiden Verordnungen hat somit einen Einfluss auf die Entwicklung der Straftaten in der Kategorie *Andere Widerhandlungen gegen das AIG*.



Quelle(n): BFS – Polizeiliche Kriminalstatistik (PKS) 2021

© BFS 2022

## 4.1.11 Ausländer- und Integrationsgesetz: Straftaten nach Bezirk

## Ausländer- und Integrationsgesetz: Straftaten nach Bezirk

T 49

	2015	2016	2017	2018	2019	2020	2021
Bülach	2 939	2 646	2 688	2 926	2 843	1 380	1 919
Zürich	3 456	3 801	3 446	3 422	2 179	1 675	1 533
Winterthur-Stadt	435	548	503	337	406	314	282
Dietikon	470	635	662	802	412	194	260
Horgen	393	432	306	412	376	239	249
Uster	422	432	362	446	292	169	169
Dielsdorf	205	223	172	275	177	164	144
Pfäffikon	186	289	201	189	157	90	108
Hinwil	307	277	221	186	220	123	102
Affoltern	92	169	145	146	69	78	83
Meilen	216	185	137	141	109	62	61
Winterthur-Land	130	117	80	147	97	56	53
Andelfingen	70	67	56	55	49	29	41
Unbekannt ZH	78	112	94	87	99	140	154

Quelle(n): BFS – Polizeiliche Kriminalstatistik (PKS) 2021

© BFS 2022

## 4.1.12 Ausländer- und Integrationsgesetz: Straftaten nach Gemeinde

## Ausländer- und Integrationsgesetz: Straftaten nach Gemeinde

T 50

	2015	2016	2017	2018	2019	2020	2021
Kloten	2 321	2 018	2 191	2 283	2 446	1 121	1 642
Zürich	3 456	3 801	3 446	3 422	2 179	1 675	1 533
Winterthur	435	548	503	337	406	314	282
Opfikon	230	289	204	188	164	100	80
Dietikon	204	352	216	303	160	87	79
Adliswil	121	113	58	115	101	81	69
Schlieren	90	101	146	178	100	35	63
Bülach	57	54	61	119	42	17	59
Horgen	96	78	77	77	68	24	51
Wädenswil	82	92	61	84	89	60	45
Wetzikon (ZH)	108	119	77	48	83	33	41
Lindau	58	151	102	82	80	33	40
Affoltern am Albis	65	82	57	56	47	45	37
Dübendorf	76	67	71	90	78	24	37
Regensdorf	70	58	36	55	50	62	35
Uster	156	176	112	93	58	43	35
Urdorf	76	81	162	176	61	31	34
Volketswil	90	89	71	125	52	35	34
Illnau-Effretikon	56	54	60	61	29	29	33
Dietlikon	61	44	30	34	9	6	30
Thalwil	18	31	40	34	48	26	30
Rümlang	19	40	48	61	44	21	29
Wallisellen	106	87	55	87	52	39	29
Birmensdorf (ZH)	31	22	47	40	18	12	28
Obfelden	16	28	29	38	1	11	26
Richterswil	30	23	36	32	19	16	25
Unterenstringen	4	16	21	25	22	9	25
Egg	9	5	38	37	37	18	21
Wangen-Brüttsellen	19	25	25	29	13	17	19
Kleinandelfingen	10	9	3	0	1	5	17
Seuzach	12	39	26	25	44	5	16
Buchs (ZH)	8	19	3	12	11	22	14
Hinwil	66	47	27	30	41	35	14
Wald (ZH)	7	19	13	13	24	6	14
Embrach	49	28	51	65	29	22	12
Langnau am Albis	16	24	6	9	19	12	12
Maur	8	5	9	8	2	7	12
Neerach	3	2	6	2	0	2	12
Rafz	6	23	14	14	21	12	12
Küsnacht (ZH)	51	19	46	29	19	10	11
Übrige Gemeinden	1 003	1 055	789	1 055	718	551	521

Quelle(n): BFS – Polizeiliche Kriminalstatistik (PKS) 2021

© BFS 2022

# 5 Kantonale Erweiterungen

## 5.1 Kantonale Ereignisse

### Auswahl von Ereignissen mit polizeilichen Interventionen

T 51

	2020	2021	Differenz Vorjahr
<b>Total Brandfälle</b>	<b>330</b>	<b>313</b>	<b>-5%</b>
davon unbekannte Ursache	225	214	-5%
davon technische Ursache	101	94	-7%
davon natürliche Ursache	4	5	25%
<b>Total Fahrzeugbrände</b>	<b>61</b>	<b>84</b>	<b>38%</b>
<b>Total Explosionen</b>	<b>2</b>	<b>0</b>	<b>-100%</b>
<b>Total aussergewöhnliche Todesfälle</b>	<b>1 278</b>	<b>1 369</b>	<b>7%</b>
davon natürliche Ursache	915	1 017	11%
davon andere Ursache	259	246	-5%
<b>Total Suizide</b>	<b>676</b>	<b>659</b>	<b>-3%</b>
davon durch Erschiessen	31	24	-23%
davon durch Erhängen	40	60	50%
davon durch Ertrinken	5	0	-100%
davon durch Gas	5	4	-20%
davon durch Gift	2	2	0%
davon durch Medikamente	9	12	33%
davon durch Überfahrenlassen	29	19	-34%
davon durch Sturz aus der Höhe	28	22	-21%
davon durch Selbstverletzung	6	7	17%
davon durch Ersticken	8	5	-38%
davon durch Verbrennen	0	0	–
davon durch Sprengen	1	0	-100%
davon mit Sterbehilfeorganisation	509	499	-2%
davon durch Strom	0	0	–
davon anderes/unbekanntes Vorgehen	3	5	67%
<b>Total Suizidversuche</b>	<b>238</b>	<b>260</b>	<b>9%</b>
<b>Total Unfälle (ohne SVG)</b>	<b>254</b>	<b>249</b>	<b>-2%</b>
davon Arbeitsunfall	194	213	10%
davon Sport/Freizeitunfall	34	22	-35%
davon Bade-/Tauchunfall	6	4	-33%
davon Bergunfall	0	0	–
davon Flug-/Luftfahrtunfall	4	3	-25%
davon Schiffsunfall	0	1	–
davon Bahnunfall (inkl. Seil-/Bergbahn)	7	3	-57%
davon Lawinenunfall	0	0	–
davon Chemieunfall (Gift/Gas)	3	3	0%
davon andere Unfälle	3	0	-100%
<b>Total abgängige Personen</b>	<b>653</b>	<b>879</b>	<b>35%</b>
davon vermisst	321	310	-3%
davon entwichen	67	179	167%
davon entlaufen	265	390	47%
<b>Total Interventionen im häuslichen Bereich</b>	<b>1 304</b>	<b>1 195</b>	<b>-8%</b>



## 5.2 Bezirke

## 5.2.1 Affoltern

Artikel	Tatbestands-Art	2017	2018	2019	2020	2021	Veränderung 20/21	
							absolut	in %
	<b>Total StGB</b>	<b>1'669</b>	<b>1'843</b>	<b>1'786</b>	<b>2'118</b>	<b>1'860</b>	<b>-258</b>	<b>-12</b>
<b>111-136</b>	<b>Total gegen Leib und Leben</b>	<b>139</b>	<b>145</b>	<b>190</b>	<b>162</b>	<b>110</b>	<b>-52</b>	<b>-32</b>
111-113/116	Tötungsdelikte vollendet	1	1	3	0	1	1	
	Tötungsdelikte versucht	2	0	0	1	0	-1	-100
122/123	Körperverletzung	35	34	41	43	26	-17	-40
122	Schwere Körperverletzung	7	8	3	5	3	-2	-40
123	Einfache Körperverletzung	28	26	38	38	23	-15	-39
126	Tätlichkeiten	57	93	102	91	71	-20	-22
129	Gefährdung des Lebens	6	3	1	8	6	-2	-25
133/134	Beteiligung Raufhandel / Angriff	29	2	32	7	0	-7	-100
<b>137-172</b>	<b>Total gegen das Vermögen</b>	<b>1'102</b>	<b>1'203</b>	<b>1'111</b>	<b>1'302</b>	<b>1'228</b>	<b>-74</b>	<b>-6</b>
138	Veruntreuung	7	6	6	2	4	2	100
139	Diebstahl (ohne Fahrzeugdiebstahl)	412	401	401	431	394	-37	-9
	davon Entreissdiebstahl	1	1	1	1	1	0	0
	davon Taschen-, Trickdiebstahl	28	20	20	17	17	0	0
	davon Ladendiebstahl/inkl.ger.	39	41	42	28	60	32	114
	davon Einschleichdiebstahl	33	26	26	53	38	-15	-28
	davon Einbruchdiebstahl	166	131	119	145	93	-52	-36
	davon EBD insgesamt	199	157	145	198	131	-67	-34
	davon Fahrzeugeinbruchdiebstahl	14	12	29	23	11	-12	-52
	Fahrzeugdiebstahl	147	123	137	140	194	54	39
140	Raub	4	2	5	10	9	-1	-10
	davon Raub einfach	2	1	1	5	7	2	40
	davon Raub Waffe	1	1	4	3	0	-3	-100
144	Sachbeschädigung	155	265	212	285	257	-28	-10
	Sachbeschädigung bei Diebstahl	184	151	154	186	126	-60	-32
146	Betrug	91	143	102	116	144	28	24
156	Erpressung	11	4	7	6	6	0	0
160	Hehlerei	3	19	6	4	1	-3	-75
<b>180-186</b>	<b>Total gegen die Freiheit</b>	<b>265</b>	<b>317</b>	<b>282</b>	<b>341</b>	<b>268</b>	<b>-73</b>	<b>-21</b>
180	Drohung	35	66	62	56	46	-10	-18
181	Nötigung	14	35	18	23	24	1	4
183	Freiheitsberaubung u. Entführung	2	2	3	5	7	2	40
186	Hausfriedensbruch	23	43	48	41	42	1	2
	Hausfriedensbruch bei Diebstahl	191	170	151	216	149	-67	-31
<b>187-200</b>	<b>Total gegen sex. Integrität</b>	<b>27</b>	<b>36</b>	<b>45</b>	<b>52</b>	<b>62</b>	<b>10</b>	<b>19</b>
187	sexuelle Handl. Kind	4	9	9	8	12	4	50
189	sexuelle Nötigung	3	5	2	6	6	0	0
190	Vergewaltigung	3	7	3	6	4	-2	-33
197	Pornografie	11	5	17	20	24	4	20
199	Unzulässige Ausübung der Prostitution	0	0	0	2	0	-2	-100
	<b>Total übrige Titel StGB</b>	<b>136</b>	<b>142</b>	<b>158</b>	<b>261</b>	<b>192</b>	<b>-69</b>	<b>-26</b>
221	Brandstiftung	3	4	3	4	2	-2	-50
240-250	Fälschung von Geld etc.	1	1	0	2	0	-2	-100
251-257	Urkundenfälschung	20	12	27	39	20	-19	-49
285	Gewalt und Drohung gegen Beamte	5	12	6	7	10	3	43
286	Hinderung einer Amtshandlung	7	7	11	10	2	-8	-80
<b>BetmG</b>	<b>Total</b>	<b>290</b>	<b>263</b>	<b>246</b>	<b>253</b>	<b>204</b>	<b>-49</b>	<b>-19</b>
	Übertretungen	214	170	157	170	132	-38	-22
	Vergehen (leichter Fall)	59	76	75	57	63	6	11
	Verbrechen (schwerer Fall)	17	17	14	26	9	-17	-65

## 5.2.2 Andelfingen

Artikel	Tatbestands-Art	2017	2018	2019	2020	2021	Veränderung 20/21	
							absolut	in %
	<b>Total StGB</b>	<b>921</b>	<b>1'040</b>	<b>1'017</b>	<b>968</b>	<b>1'037</b>	<b>69</b>	<b>7</b>
<b>111-136</b>	<b>Total gegen Leib und Leben</b>	<b>34</b>	<b>72</b>	<b>64</b>	<b>79</b>	<b>44</b>	<b>-35</b>	<b>-44</b>
111-113/116	Tötungsdelikte vollendet	0	0	0	0	0	0	
	Tötungsdelikte versucht	0	0	0	1	0	-1	-100
122/123	Körperverletzung	10	17	19	23	21	-2	-9
122	Schwere Körperverletzung	2	4	4	4	8	4	100
123	Einfache Körperverletzung	8	13	15	19	13	-6	-32
126	Tätlichkeiten	19	42	29	47	11	-36	-77
129	Gefährdung des Lebens	2	5	0	3	5	2	67
133/134	Beteiligung Raufhandel / Angriff	0	0	10	0	3	3	
<b>137-172</b>	<b>Total gegen das Vermögen</b>	<b>602</b>	<b>699</b>	<b>674</b>	<b>593</b>	<b>691</b>	<b>98</b>	<b>17</b>
138	Veruntreuung	8	5	5	5	4	-1	-20
139	Diebstahl (ohne Fahrzeugdiebstahl)	232	245	236	180	190	10	6
	davon Entreissdiebstahl	0	0	1	0	0	0	
	davon Taschen-, Trickdiebstahl	21	15	19	1	8	7	700
	davon Ladendiebstahl/inkl.ger.	12	8	9	19	18	-1	-5
	davon Einschleichdiebstahl	28	20	15	7	16	9	129
	davon Einbruchdiebstahl	70	80	74	41	55	14	34
	davon EBD insgesamt	98	100	89	48	71	23	48
	davon Fahrzeugeinbruchdiebstahl	17	17	3	7	5	-2	-29
	Fahrzeugdiebstahl	87	96	84	69	75	6	9
140	Raub	1	2	6	1	3	2	200
	davon Raub einfach	0	0	1	0	3	3	
	davon Raub Waffe	1	2	5	1	0	-1	-100
144	Sachbeschädigung	117	146	127	157	188	31	20
	Sachbeschädigung bei Diebstahl	91	109	99	61	71	10	16
146	Betrug	32	40	58	68	77	9	13
156	Erpressung	3	4	1	1	11	10	1'000
160	Hehlerei	0	2	6	1	0	-1	-100
180-186	Total gegen die Freiheit	177	162	153	141	139	-2	-1
180	Drohung	22	16	28	25	23	-2	-8
181	Nötigung	10	6	6	10	14	4	40
183	Freiheitsberaubung u. Entführung	0	4	1	1	0	-1	-100
186	Hausfriedensbruch	31	26	22	34	27	-7	-21
	Hausfriedensbruch bei Diebstahl	114	110	96	71	75	4	6
<b>187-200</b>	<b>Total gegen sex. Integrität</b>	<b>16</b>	<b>28</b>	<b>23</b>	<b>34</b>	<b>27</b>	<b>-7</b>	<b>-21</b>
187	sexuelle Handl. Kind	2	9	1	5	1	-4	-80
189	sexuelle Nötigung	1	0	1	3	1	-2	-67
190	Vergewaltigung	2	1	1	3	3	0	0
197	Pornografie	3	8	8	6	11	5	83
199	Unzulässige Ausübung der Prostitution	0	0	0	0	0	0	.
	Total übrige Titel StGB	92	79	103	121	136	15	
<b>221</b>	<b>Brandstiftung</b>	<b>0</b>	<b>0</b>	<b>0</b>	<b>0</b>	<b>0</b>	<b>0</b>	<b>.</b>
240-250	Fälschung von Geld etc.	0	3	6	4	3	-1	
251-257	Urkundenfälschung	14	17	11	8	12	4	50
285	Gewalt und Drohung gegen Beamte	4	7	3	4	6	2	50
286	Hinderung einer Amtshandlung	2	4	10	9	5	-4	-44
BetmG	Total	179	222	129	117	132	15	13
	<b>Übertretungen</b>	<b>113</b>	<b>128</b>	<b>88</b>	<b>74</b>	<b>85</b>	<b>11</b>	<b>15</b>
	Vergehen (leichter Fall)	61	82	33	32	39	7	22
	Verbrechen (schwerer Fall)	5	12	8	11	8	-3	-27

## 5.2.3 Bülach

Artikel	Tatbestands-Art	2017	2018	2019	2020	2021	Veränderung 20/21	
							absolut	in %
	<b>Total StGB</b>	<b>8'962</b>	<b>8'543</b>	<b>9'015</b>	<b>9'196</b>	<b>8'685</b>	<b>-511</b>	<b>-6</b>
<b>111-136</b>	<b>Total gegen Leib und Leben</b>	<b>582</b>	<b>564</b>	<b>625</b>	<b>637</b>	<b>627</b>	<b>-10</b>	<b>-2</b>
111-113/116	Tötungsdelikte vollendet	1	0	1	0	0	0	
	Tötungsdelikte versucht	2	2	1	3	1	-2	-67
122/123	Körperverletzung	130	112	150	136	124	-12	-9
122	Schwere Körperverletzung	15	19	22	17	16	-1	-6
123	Einfache Körperverletzung	115	93	128	119	108	-11	-9
126	Tätlichkeiten	375	362	362	412	410	-2	0
129	Gefährdung des Lebens	10	7	21	14	11	-3	-21
133/134	Beteiligung Raufhandel / Angriff	22	33	38	37	35	-2	-5
<b>137-172</b>	<b>Total gegen das Vermögen</b>	<b>5'661</b>	<b>5'335</b>	<b>5'417</b>	<b>5'577</b>	<b>5'182</b>	<b>-395</b>	<b>-7</b>
138	Veruntreuung	36	49	9	64	57	-7	-11
139	Diebstahl (ohne Fahrzeugdiebstahl)	2'736	2'531	2'447	2'209	2'103	-106	-5
	davon Entreissdiebstahl	7	4	2	2	4	2	100
	davon Taschen-, Trickdiebstahl	314	234	226	162	121	-41	-25
	davon Ladendiebstahl/inkl.ger.	393	409	394	471	483	12	3
	davon Einschleichdiebstahl	121	120	143	147	127	-20	-14
	davon Einbruchdiebstahl	496	472	530	361	329	-32	-9
	davon EBD insgesamt	617	592	673	508	456	-52	-10
	davon Fahrzeugeinbruchdiebstahl	85	62	40	134	113	-21	-16
	Fahrzeugdiebstahl	490	454	609	546	450	-96	-18
140	Raub	27	18	16	30	26	-4	-13
	davon Raub einfach	10	11	8	16	14	-2	-13
	davon Raub Waffe	10	4	7	9	10	1	11
144	Sachbeschädigung	807	695	795	1'069	846	-223	-21
	Sachbeschädigung bei Diebstahl	631	574	629	560	510	-50	-9
146	Betrug	455	472	421	459	541	82	18
156	Erpressung	15	20	16	17	35	18	106
160	Hehlerei	17	53	11	17	13	-4	-24
<b>180-186</b>	<b>Total gegen die Freiheit</b>	<b>1'152</b>	<b>1'142</b>	<b>1'223</b>	<b>1'175</b>	<b>1'193</b>	<b>18</b>	<b>2</b>
180	Drohung	201	184	205	212	187	-25	-12
181	Nötigung	42	68	76	106	82	-24	-23
183	Freiheitsberaubung u. Entführung	10	8	8	6	10	4	67
186	Hausfriedensbruch	242	213	209	251	344	93	37
	Hausfriedensbruch bei Diebstahl	657	668	720	599	548	-51	-9
<b>187-200</b>	<b>Total gegen sex. Integrität</b>	<b>120</b>	<b>115</b>	<b>145</b>	<b>169</b>	<b>202</b>	<b>33</b>	<b>20</b>
187	sexuelle Handl. Kind	22	29	18	21	28	7	33
189	sexuelle Nötigung	19	18	9	6	8	2	33
190	Vergewaltigung	16	11	4	19	18	-1	-5
197	Pornografie	34	26	70	64	68	4	6
199	Unzulässige Ausübung der Prostitution	0	0	0	7	46	39	557
	<b>Total übrige Titel StGB</b>	<b>1'447</b>	<b>1'387</b>	<b>1'605</b>	<b>1'638</b>	<b>1'481</b>	<b>-157</b>	<b>-10</b>
221	Brandstiftung	6	5	9	13	15	2	15
240-250	Fälschung von Geld etc.	32	35	21	19	18	-1	-5
251-257	Urkundenfälschung	309	255	266	196	256	60	31
285	Gewalt und Drohung gegen Beamte	37	40	36	62	47	-15	-24
286	Hinderung einer Amtshandlung	38	43	40	38	48	10	26
<b>BetmG</b>	<b>Total</b>	<b>1'277</b>	<b>1'141</b>	<b>1'773</b>	<b>1'415</b>	<b>1'133</b>	<b>-282</b>	<b>-20</b>
	Übertretungen	620	625	673	586	533	-53	-9
	Vergehen (leichter Fall)	532	415	864	716	453	-263	-37
	Verbrechen (schwerer Fall)	125	101	236	113	147	34	30

## 5.2.4 Dielsdorf

Artikel	Tatbestands-Art	2017	2018	2019	2020	2021	Veränderung 20/21	
							absolut	in %
	<b>Total StGB</b>	<b>3'062</b>	<b>3'178</b>	<b>3'546</b>	<b>3'877</b>	<b>3'803</b>	<b>-74</b>	<b>-2</b>
<b>111-136</b>	<b>Total gegen Leib und Leben</b>	<b>247</b>	<b>306</b>	<b>326</b>	<b>311</b>	<b>281</b>	<b>-30</b>	<b>-10</b>
111-113/116	Tötungsdelikte vollendet	0	0	0	0	0	0	0
	Tötungsdelikte versucht	3	1	0	3	3	0	0
122/123	Körperverletzung	53	61	74	77	59	-18	-23
122	Schwere Körperverletzung	6	7	11	7	9	2	29
123	Einfache Körperverletzung	47	54	63	70	50	-20	-29
126	Tätlichkeiten	159	206	206	190	173	-17	-9
129	Gefährdung des Lebens	3	6	8	9	5	-4	-44
133/134	Beteiligung Raufhandel / Angriff	12	17	10	15	18	3	20
<b>137-172</b>	<b>Total gegen das Vermögen</b>	<b>2'024</b>	<b>2'020</b>	<b>2'228</b>	<b>2'407</b>	<b>2'437</b>	<b>30</b>	<b>1</b>
138	Veruntreuung	25	29	44	20	27	7	35
139	Diebstahl (ohne Fahrzeugdiebstahl)	753	690	731	800	810	10	1
	davon Entreissdiebstahl	4	2	3	2	3	1	50
	davon Taschen-, Trickdiebstahl	36	20	24	29	30	1	3
	davon Ladendiebstahl/inkl.ger.	67	53	47	49	63	14	29
	davon Einschleichdiebstahl	79	56	73	69	46	-23	-33
	davon Einbruchdiebstahl	244	230	269	274	211	-63	-23
	davon EBD insgesamt	323	286	342	343	257	-86	-25
	davon Fahrzeugeinbruchdiebstahl	41	40	19	36	77	41	114
	Fahrzeugdiebstahl	247	241	315	211	160	-51	-24
140	Raub	7	20	14	6	14	8	133
	davon Raub einfach	4	7	7	2	4	2	100
	davon Raub Waffe	1	12	6	2	10	8	400
144	Sachbeschädigung	375	421	479	568	523	-45	-8
	Sachbeschädigung bei Diebstahl	309	290	305	346	325	-21	-6
146	Betrug	143	155	153	206	345	139	67
156	Erpressung	7	7	9	14	18	4	29
160	Hehlerei	2	6	10	6	10	4	67
<b>180-186</b>	<b>Total gegen die Freiheit</b>	<b>479</b>	<b>471</b>	<b>554</b>	<b>589</b>	<b>536</b>	<b>-53</b>	<b>-9</b>
180	Drohung	70	102	118	121	103	-18	-15
181	Nötigung	19	24	33	48	48	0	0
183	Freiheitsberaubung u. Entführung	5	7	8	4	5	1	25
186	Hausfriedensbruch	55	36	39	58	76	18	31
	Hausfriedensbruch bei Diebstahl	330	302	356	358	303	-55	-15
<b>187-200</b>	<b>Total gegen sex. Integrität</b>	<b>52</b>	<b>97</b>	<b>92</b>	<b>105</b>	<b>98</b>	<b>-7</b>	<b>-7</b>
187	sexuelle Handl. Kind	13	15	15	14	12	-2	-14
189	sexuelle Nötigung	7	12	5	16	1	-15	-94
190	Vergewaltigung	5	9	3	12	9	-3	-25
197	Pornografie	15	29	52	47	38	-9	-19
199	Unzulässige Ausübung der Prostitution	0	0	0	0	9	9	
	<b>Total übrige Titel StGB</b>	<b>260</b>	<b>284</b>	<b>346</b>	<b>465</b>	<b>451</b>	<b>-14</b>	<b>-3</b>
221	Brandstiftung	3	8	5	4	3	-1	-25
240-250	Fälschung von Geld etc.	7	3	6	0	1	1	
251-257	Urkundenfälschung	58	56	49	78	79	1	1
285	Gewalt und Drohung gegen Beamte	15	8	41	26	17	-9	-35
286	Hinderung einer Amtshandlung	10	21	13	20	16	-4	-20
<b>BetmG</b>	<b>Total</b>	<b>378</b>	<b>366</b>	<b>284</b>	<b>468</b>	<b>412</b>	<b>-56</b>	<b>-12</b>
	Übertretungen	221	216	160	284	262	-22	-8
	Vergehen (leichter Fall)	106	140	98	155	102	-53	-34
	Verbrechen (schwerer Fall)	51	10	26	29	48	19	66

## 5.2.5 Dietikon

Artikel	Tatbestands-Art	2017	2018	2019	2020	2021	Veränderung 20/21	
							absolut	in %
	<b>Total StGB</b>	<b>4'803</b>	<b>4'530</b>	<b>5'195</b>	<b>5'873</b>	<b>5'736</b>	<b>-137</b>	<b>-2</b>
<b>111-136</b>	<b>Total gegen Leib und Leben</b>	<b>350</b>	<b>320</b>	<b>383</b>	<b>410</b>	<b>422</b>	<b>12</b>	<b>3</b>
111-113/116	Tötungsdelikte vollendet	1	1	2	2	0	-2	-100
	Tötungsdelikte versucht	1	3	4	4	0	-4	-100
122/123	Körperverletzung	80	71	92	106	103	-3	-3
122	Schwere Körperverletzung	16	7	19	17	19	2	12
123	Einfache Körperverletzung	64	64	73	89	84	-5	-6
126	Tätlichkeiten	204	205	241	224	224	0	0
129	Gefährdung des Lebens	17	8	7	10	10	0	0
133/134	Beteiligung Raufhandel / Angriff	22	12	11	33	64	31	94
<b>137-172</b>	<b>Total gegen das Vermögen</b>	<b>3'008</b>	<b>2'817</b>	<b>3'128</b>	<b>3'508</b>	<b>3'414</b>	<b>-94</b>	<b>-3</b>
138	Veruntreuung	30	40	32	31	23	-8	-26
139	Diebstahl (ohne Fahrzeugdiebstahl)	1'220	1'099	1'274	1'200	1'186	-14	-1
	davon Entreisssdiebstahl	5	0	1	4	4	0	0
	davon Taschen-, Trickdiebstahl	80	60	51	62	50	-12	-19
	davon Ladendiebstahl/inkl.ger.	125	105	90	77	90	13	17
	davon Einschleichdiebstahl	89	85	120	92	106	14	15
	davon Einbruchdiebstahl	462	398	546	494	419	-75	-15
	davon EBD insgesamt	551	483	666	586	525	-61	-10
	davon Fahrzeugeinbruchdiebstahl	50	40	29	45	58	13	29
	Fahrzeugdiebstahl	310	303	280	417	337	-80	-19
140	Raub	19	9	12	13	21	8	62
	davon Raub einfach	7	5	6	6	11	5	83
	davon Raub Waffe	7	1	3	6	6	0	0
144	Sachbeschädigung	372	393	473	640	478	-162	-25
	Sachbeschädigung bei Diebstahl	542	461	602	596	539	-57	-10
146	Betrug	316	240	229	282	461	179	63
156	Erpressung	10	8	11	12	28	16	133
160	Hehlerei	4	13	11	22	14	-8	-36
<b>180-186</b>	<b>Total gegen die Freiheit</b>	<b>759</b>	<b>742</b>	<b>935</b>	<b>920</b>	<b>843</b>	<b>-77</b>	<b>-8</b>
180	Drohung	112	127	125	156	149	-7	-4
181	Nötigung	16	37	35	50	50	0	0
183	Freiheitsberaubung u. Entführung	10	7	8	5	9	4	80
186	Hausfriedensbruch	65	44	59	81	68	-13	-16
	Hausfriedensbruch bei Diebstahl	555	526	707	628	567	-61	-10
<b>187-200</b>	<b>Total gegen sex. Integrität</b>	<b>65</b>	<b>68</b>	<b>114</b>	<b>86</b>	<b>78</b>	<b>-8</b>	<b>-9</b>
187	sexuelle Handl. Kind	12	10	19	13	9	-4	-31
189	sexuelle Nötigung	10	3	7	10	9	-1	-10
190	Vergewaltigung	14	8	9	11	9	-2	-18
197	Pornografie	13	21	58	33	32	-1	-3
199	Unzulässige Ausübung der Prostitution	0	0	0	0	0	0	
	<b>Total übrige Titel StGB</b>	<b>621</b>	<b>583</b>	<b>635</b>	<b>949</b>	<b>979</b>	<b>30</b>	<b>3</b>
221	Brandstiftung	5	4	7	9	6	-3	-33
240-250	Fälschung von Geld etc.	39	6	10	7	8	1	14
251-257	Urkundenfälschung	92	92	60	72	113	41	57
285	Gewalt und Drohung gegen Beamte	34	21	21	39	42	3	8
286	Hinderung einer Amtshandlung	18	22	24	13	21	8	62
<b>BetmG</b>	<b>Total</b>	<b>487</b>	<b>793</b>	<b>501</b>	<b>496</b>	<b>498</b>	<b>2</b>	<b>0</b>
	Übertretungen	301	395	281	294	246	-48	-16
	Vergehen (leichter Fall)	165	316	149	153	213	60	39
	Verbrechen (schwerer Fall)	21	82	71	49	39	-10	-20

## 5.2.6 Hinwil

Artikel	Tatbestands-Art	2017	2018	2019	2020	2021	Veränderung 20/21	
							absolut	in %
	<b>Total StGB</b>	<b>3'082</b>	<b>3'237</b>	<b>3'355</b>	<b>3'350</b>	<b>3'500</b>	<b>150</b>	<b>4</b>
<b>111-136</b>	<b>Total gegen Leib und Leben</b>	<b>288</b>	<b>265</b>	<b>291</b>	<b>292</b>	<b>300</b>	<b>8</b>	<b>3</b>
111-113/116	Tötungsdelikte vollendet	0	1	0	0	0	0	
	Tötungsdelikte versucht	1	0	2	1	2	1	100
122/123	Körperverletzung	64	68	76	73	66	-7	-10
122	Schwere Körperverletzung	8	8	8	11	11	0	0
123	Einfache Körperverletzung	56	60	68	62	55	-7	-11
126	Tätlichkeiten	186	155	179	175	177	2	1
129	Gefährdung des Lebens	8	6	2	8	2	-6	-75
133/134	Beteiligung Raufhandel / Angriff	15	20	7	13	32	19	146
<b>137-172</b>	<b>Total gegen das Vermögen</b>	<b>2'008</b>	<b>2'095</b>	<b>1'989</b>	<b>1'988</b>	<b>2'144</b>	<b>156</b>	<b>8</b>
138	Veruntreuung	27	16	21	11	14	3	27
139	Diebstahl (ohne Fahrzeugdiebstahl)	676	781	700	706	673	-33	-5
	davon Entreissdiebstahl	3	3	0	0	2	2	
	davon Taschen-, Trickdiebstahl	43	36	30	24	18	-6	-25
	davon Ladendiebstahl/inkl.ger.	88	135	95	95	120	25	26
	davon Einschleichdiebstahl	41	63	66	70	53	-17	-24
	davon Einbruchdiebstahl	169	191	157	176	138	-38	-22
	davon EBD insgesamt	210	254	223	246	191	-55	-22
	davon Fahrzeugeinbruchdiebstahl	40	9	14	39	53	14	36
	Fahrzeugdiebstahl	265	296	258	255	279	24	9
140	Raub	12	11	5	9	12	3	33
	davon Raub einfach	6	4	0	5	8	3	60
	davon Raub Waffe	2	5	4	4	3	-1	-25
144	Sachbeschädigung	454	394	443	379	431	52	14
	Sachbeschädigung bei Diebstahl	225	215	203	245	212	-33	-13
146	Betrug	146	145	169	187	276	89	48
156	Erpressung	18	16	4	16	18	2	13
160	Hehlerei	6	6	9	4	5	1	25
<b>180-186</b>	<b>Total gegen die Freiheit</b>	<b>400</b>	<b>477</b>	<b>476</b>	<b>483</b>	<b>442</b>	<b>-41</b>	<b>-8</b>
180	Drohung	87	96	119	99	79	-20	-20
181	Nötigung	24	33	32	32	47	15	47
183	Freiheitsberaubung u. Entführung	2	5	6	7	7	0	0
186	Hausfriedensbruch	61	48	64	53	70	17	32
	Hausfriedensbruch bei Diebstahl	226	294	255	291	238	-53	-18
<b>187-200</b>	<b>Total gegen sex. Integrität</b>	<b>64</b>	<b>72</b>	<b>105</b>	<b>111</b>	<b>117</b>	<b>6</b>	<b>5</b>
187	sexuelle Handl. Kind	9	23	9	19	21	2	11
189	sexuelle Nötigung	8	8	9	9	7	-2	-22
190	Vergewaltigung	7	7	9	10	4	-6	-60
197	Pornografie	19	17	56	44	56	12	27
199	Unzulässige Ausübung der Prostitution	0	1	0	0	0	0	
	<b>Total übrige Titel StGB</b>	<b>322</b>	<b>328</b>	<b>494</b>	<b>476</b>	<b>497</b>	<b>21</b>	<b>4</b>
221	Brandstiftung	0	2	6	1	2	1	100
240-250	Fälschung von Geld etc.	3	3	7	4	1	-3	-75
251-257	Urkundenfälschung	54	37	40	45	55	10	22
285	Gewalt und Drohung gegen Beamte	18	13	16	17	23	6	35
286	Hinderung einer Amtshandlung	12	16	11	15	19	4	27
<b>BetmG</b>	<b>Total</b>	<b>676</b>	<b>574</b>	<b>595</b>	<b>620</b>	<b>496</b>	<b>-124</b>	<b>-20</b>
	Übertretungen	455	381	372	433	337	-96	-22
	Vergehen (leichter Fall)	192	162	194	167	134	-33	-20
	Verbrechen (schwerer Fall)	29	31	29	20	25	5	25

## 5.2.7 Horgen

Artikel	Tatbestands-Art	2017	2018	2019	2020	2021	Veränderung 20/21	
							absolut	in %
	<b>Total StGB</b>	<b>3'822</b>	<b>3'983</b>	<b>3'745</b>	<b>4'591</b>	<b>4'193</b>	<b>-398</b>	<b>-9</b>
<b>111-136</b>	<b>Total gegen Leib und Leben</b>	<b>262</b>	<b>236</b>	<b>283</b>	<b>326</b>	<b>359</b>	<b>33</b>	<b>10</b>
111-113/116	Tötungsdelikte vollendet	1	1	1	0	0	0	
	Tötungsdelikte versucht	1	0	0	5	2	-3	-60
122/123	Körperverletzung	66	50	42	71	72	1	1
122	Schwere Körperverletzung	9	6	4	17	12	-5	-29
123	Einfache Körperverletzung	57	44	38	54	60	6	11
126	Tätlichkeiten	171	149	187	172	224	52	30
129	Gefährdung des Lebens	4	6	6	9	3	-6	-67
133/134	Beteiligung Raufhandel / Angriff	1	15	15	43	29	-14	-33
<b>137-172</b>	<b>Total gegen das Vermögen</b>	<b>2'528</b>	<b>2'624</b>	<b>2'424</b>	<b>3'043</b>	<b>2'555</b>	<b>-488</b>	<b>-16</b>
138	Veruntreuung	25	20	13	15	15	0	0
139	Diebstahl (ohne Fahrzeugdiebstahl)	1'079	1'059	939	1'058	823	-235	-22
	davon Entreisssdiebstahl	1	4	2	4	0	-4	-100
	davon Taschen-, Trickdiebstahl	90	72	80	66	36	-30	-45
	davon Ladendiebstahl/inkl.ger.	66	60	57	95	81	-14	-15
	davon Einschleichdiebstahl	100	124	70	127	71	-56	-44
	davon Einbruchdiebstahl	362	337	307	291	207	-84	-29
	davon EBD insgesamt	462	461	377	418	278	-140	-33
	davon Fahrzeugeinbruchdiebstahl	60	25	16	78	49	-29	-37
	Fahrzeugdiebstahl	214	243	213	306	232	-74	-24
140	Raub	11	4	7	27	28	1	4
	davon Raub einfach	6	1	1	14	18	4	29
	davon Raub Waffe	1	3	5	13	7	-6	-46
144	Sachbeschädigung	393	410	493	756	572	-184	-24
	Sachbeschädigung bei Diebstahl	442	387	344	407	296	-111	-27
146	Betrug	184	276	194	245	295	50	20
156	Erpressung	11	9	13	11	31	20	182
160	Hehlerei	13	13	6	10	4	-6	-60
<b>180-186</b>	<b>Total gegen die Freiheit</b>	<b>652</b>	<b>680</b>	<b>582</b>	<b>703</b>	<b>591</b>	<b>-112</b>	<b>-16</b>
180	Drohung	94	96	97	103	125	22	21
181	Nötigung	36	28	36	53	76	23	43
183	Freiheitsberaubung u. Entführung	8	4	11	8	8	0	0
186	Hausfriedensbruch	47	63	56	81	83	2	2
	Hausfriedensbruch bei Diebstahl	467	488	382	458	299	-159	-35
<b>187-200</b>	<b>Total gegen sex. Integrität</b>	<b>61</b>	<b>52</b>	<b>95</b>	<b>87</b>	<b>116</b>	<b>29</b>	<b>33</b>
187	sexuelle Handl. Kind	15	7	12	15	21	6	40
189	sexuelle Nötigung	5	5	8	2	12	10	500
190	Vergewaltigung	5	8	12	6	13	7	117
197	Pornografie	16	17	44	34	34	0	0
199	Unzulässige Ausübung der Prostitution	0	0	0	0	1	1	
	<b>Total übrige Titel StGB</b>	<b>319</b>	<b>391</b>	<b>361</b>	<b>432</b>	<b>572</b>	<b>140</b>	<b>32</b>
221	Brandstiftung	1	2	2	4	2	-2	-50
240-250	Fälschung von Geld etc.	2	3	7	1	7	6	600
251-257	Urkundenfälschung	58	79	74	53	81	28	53
285	Gewalt und Drohung gegen Beamte	17	21	24	11	27	16	145
286	Hinderung einer Amtshandlung	14	26	17	22	24	2	9
<b>BetmG</b>	<b>Total</b>	<b>552</b>	<b>477</b>	<b>571</b>	<b>675</b>	<b>381</b>	<b>-294</b>	<b>-44</b>
	Übertretungen	355	305	308	453	303	-150	-33
	Vergehen (leichter Fall)	166	147	218	201	54	-147	-73
	Verbrechen (schwerer Fall)	31	25	45	21	24	3	14

## 5.2.8 Meilen

Artikel	Tatbestands-Art	2017	2018	2019	2020	2021	Veränderung 20/21	
							absolut	in %
	<b>Total StGB</b>	<b>3'208</b>	<b>3'070</b>	<b>3'014</b>	<b>3'720</b>	<b>3'219</b>	<b>-501</b>	<b>-13</b>
<b>111-136</b>	<b>Total gegen Leib und Leben</b>	<b>155</b>	<b>217</b>	<b>180</b>	<b>197</b>	<b>183</b>	<b>-14</b>	<b>-7</b>
111-113/116	Tötungsdelikte vollendet	0	1	0	2	0	-2	-100
	Tötungsdelikte versucht	2	3	1	2	0	-2	-100
122/123	Körperverletzung	47	43	40	42	40	-2	-5
122	Schwere Körperverletzung	6	3	4	9	5	-4	-44
123	Einfache Körperverletzung	41	40	36	33	35	2	6
126	Tätlichkeiten	92	135	114	95	124	29	31
129	Gefährdung des Lebens	2	11	2	9	3	-6	-67
133/134	Beteiligung Raufhandel / Angriff	1	5	0	26	3	-23	-88
<b>137-172</b>	<b>Total gegen das Vermögen</b>	<b>2'212</b>	<b>1'969</b>	<b>1'996</b>	<b>2'509</b>	<b>2'161</b>	<b>-348</b>	<b>-14</b>
138	Veruntreuung	16	14	8	20	10	-10	-50
139	Diebstahl (ohne Fahrzeugdiebstahl)	892	738	709	756	653	-103	-14
	davon Entreissdiebstahl	1	3	2	3	2	-1	-33
	davon Taschen-, Trickdiebstahl	87	46	24	30	33	3	10
	davon Ladendiebstahl/inkl.ger.	44	35	36	41	32	-9	-22
	davon Einschleichdiebstahl	81	81	100	78	68	-10	-13
	davon Einbruchdiebstahl	297	294	294	285	225	-60	-21
	davon EBD insgesamt	378	375	394	363	293	-70	-19
	davon Fahrzeugeinbruchdiebstahl	43	21	12	46	16	-30	-65
	Fahrzeugdiebstahl	195	203	224	248	244	-4	-2
140	Raub	8	10	3	12	8	-4	-33
	davon Raub einfach	2	1	2	10	7	-3	-30
	davon Raub Waffe	4	7	0	1	1	0	0
144	Sachbeschädigung	441	318	439	663	505	-158	-24
	Sachbeschädigung bei Diebstahl	362	328	312	373	275	-98	-26
146	Betrug	144	197	149	231	206	-25	-11
156	Erpressung	7	7	9	7	24	17	243
160	Hehlerei	2	6	4	7	4	-3	-43
<b>180-186</b>	<b>Total gegen die Freiheit</b>	<b>572</b>	<b>562</b>	<b>539</b>	<b>597</b>	<b>498</b>	<b>-99</b>	<b>-17</b>
180	Drohung	58	66	60	65	62	-3	-5
181	Nötigung	24	27	21	40	29	-11	-28
183	Freiheitsberaubung u. Entführung	2	3	1	4	5	1	25
186	Hausfriedensbruch	72	60	48	72	66	-6	-8
	Hausfriedensbruch bei Diebstahl	415	406	409	416	336	-80	-19
<b>187-200</b>	<b>Total gegen sex. Integrität</b>	<b>46</b>	<b>58</b>	<b>59</b>	<b>85</b>	<b>72</b>	<b>-13</b>	<b>-15</b>
187	sexuelle Handl. Kind	7	6	11	16	20	4	25
189	sexuelle Nötigung	3	5	4	2	5	3	150
190	Vergewaltigung	7	4	3	5	6	1	20
197	Pornografie	9	16	23	36	22	-14	-39
199	Unzulässige Ausübung der Prostitution	0	0	0	0	0	0	0
	<b>Total übrige Titel StGB</b>	<b>223</b>	<b>264</b>	<b>240</b>	<b>332</b>	<b>305</b>	<b>-27</b>	<b>-8</b>
221	Brandstiftung	5	2	1	6	4	-2	-33
240-250	Fälschung von Geld etc.	1	6	3	3	0	-3	-100
251-257	Urkundenfälschung	36	38	24	45	59	14	31
285	Gewalt und Drohung gegen Beamte	19	15	8	16	18	2	13
286	Hinderung einer Amtshandlung	7	6	11	10	9	-1	-10
<b>BetmG</b>	<b>Total</b>	<b>276</b>	<b>291</b>	<b>273</b>	<b>373</b>	<b>234</b>	<b>-139</b>	<b>-37</b>
	Übertretungen	187	185	171	295	189	-106	-36
	Vergehen (leichter Fall)	78	99	89	65	41	-24	-37
	Verbrechen (schwerer Fall)	11	7	13	13	4	-9	-69



## 5.2.9 Pfäffikon

Artikel	Tatbestands-Art	2017	2018	2019	2020	2021	Veränderung 20/21	
							absolut	in %
	<b>Total StGB</b>	<b>1'876</b>	<b>1'902</b>	<b>1'760</b>	<b>2'087</b>	<b>2'459</b>	<b>372</b>	<b>18</b>
<b>111-136</b>	<b>Total gegen Leib und Leben</b>	<b>167</b>	<b>155</b>	<b>154</b>	<b>186</b>	<b>189</b>	<b>3</b>	<b>2</b>
111-113/116	Tötungsdelikte vollendet	0	0	0	0	0	0	
	Tötungsdelikte versucht	0	1	1	0	0	0	
122/123	Körperverletzung	47	42	40	48	51	3	6
122	Schwere Körperverletzung	11	3	9	4	6	2	50
123	Einfache Körperverletzung	36	39	31	44	45	1	2
126	Tätlichkeiten	102	91	100	109	123	14	13
129	Gefährdung des Lebens	5	4	4	4	1	-3	-75
133/134	Beteiligung Raufhandel / Angriff	0	6	2	13	2	-11	-85
<b>137-172</b>	<b>Total gegen das Vermögen</b>	<b>1'237</b>	<b>1'257</b>	<b>1'087</b>	<b>1'210</b>	<b>1'525</b>	<b>315</b>	<b>26</b>
138	Veruntreuung	8	6	6	8	7	-1	-13
139	Diebstahl (ohne Fahrzeugdiebstahl)	424	380	342	382	454	72	19
	davon Entreissdiebstahl	0	2	1	0	1	1	
	davon Taschen-, Trickdiebstahl	34	26	21	25	33	8	32
	davon Ladendiebstahl/inkl.ger.	32	22	19	24	29	5	21
	davon Einschleichdiebstahl	45	27	37	38	57	19	50
	davon Einbruchdiebstahl	95	103	106	99	134	35	35
	davon EBD insgesamt	140	130	143	137	191	54	39
	davon Fahrzeugeinbruchdiebstahl	19	9	6	12	24	12	100
	Fahrzeuginbruchdiebstahl	166	143	174	144	206	62	43
140	Raub	3	14	8	6	5	-1	-17
	davon Raub einfach	0	8	5	2	3	1	50
	davon Raub Waffe	3	4	3	3	1	-2	-67
144	Sachbeschädigung	248	242	224	309	312	3	1
	Sachbeschädigung bei Diebstahl	135	126	125	125	183	58	46
146	Betrug	111	231	105	128	169	41	32
156	Erpressung	19	7	7	5	16	11	220
160	Hehlerei	12	4	2	1	5	4	400
<b>180-186</b>	<b>Total gegen die Freiheit</b>	<b>248</b>	<b>256</b>	<b>282</b>	<b>329</b>	<b>378</b>	<b>49</b>	<b>15</b>
180	Drohung	46	51	62	68	76	8	12
181	Nötigung	9	16	23	34	32	-2	-6
183	Freiheitsberaubung u. Entführung	3	4	2	4	2	-2	-50
186	Hausfriedensbruch	36	40	29	55	53	-2	-4
	Hausfriedensbruch bei Diebstahl	154	144	166	167	215	48	29
<b>187-200</b>	<b>Total gegen sex. Integrität</b>	<b>45</b>	<b>29</b>	<b>52</b>	<b>55</b>	<b>59</b>	<b>4</b>	<b>7</b>
187	sexuelle Handl. Kind	6	7	7	11	13	2	18
189	sexuelle Nötigung	4	3	6	7	2	-5	-71
190	Vergewaltigung	3	1	3	8	9	1	13
197	Pornografie	9	11	27	18	22	4	22
199	Unzulässige Ausübung der Prostitution	0	0	0	0	5	5	
	<b>Total übrige Titel StGB</b>	<b>179</b>	<b>205</b>	<b>185</b>	<b>307</b>	<b>308</b>	<b>1</b>	<b>0</b>
221	Brandstiftung	0	1	3	4	0	-4	-100
240-250	Fälschung von Geld etc.	1	5	1	4	4	0	0
251-257	Urkundenfälschung	29	40	27	42	37	-5	-12
285	Gewalt und Drohung gegen Beamte	7	10	12	12	8	-4	-33
286	Hinderung einer Amtshandlung	5	4	4	16	14	-2	-13
<b>BetmG</b>	<b>Total</b>	<b>278</b>	<b>274</b>	<b>273</b>	<b>283</b>	<b>403</b>	<b>120</b>	<b>42</b>
	Übertretungen	168	164	173	167	237	70	42
	Vergehen (leichter Fall)	87	77	87	99	137	38	38
	Verbrechen (schwerer Fall)	23	33	13	17	29	12	71

## 5.2.10 Uster

Artikel	Tatbestands-Art	2017	2018	2019	2020	2021	Veränderung 20/21	
							absolut	in %
	<b>Total StGB</b>	<b>5'035</b>	<b>5'802</b>	<b>5'750</b>	<b>6'128</b>	<b>5'181</b>	<b>-947</b>	<b>-15</b>
<b>111-136</b>	<b>Total gegen Leib und Leben</b>	<b>415</b>	<b>422</b>	<b>466</b>	<b>434</b>	<b>439</b>	<b>5</b>	<b>1</b>
111-113/116	Tötungsdelikte vollendet	0	0	1	0	0	0	
	Tötungsdelikte versucht	5	1	5	1	1	0	0
122/123	Körperverletzung	98	123	95	106	92	-14	-13
122	Schwere Körperverletzung	17	20	14	18	18	0	0
123	Einfache Körperverletzung	81	103	81	88	74	-14	-16
126	Tätlichkeiten	267	236	298	268	261	-7	-3
129	Gefährdung des Lebens	11	6	7	13	10	-3	-23
133/134	Beteiligung Raufhandel / Angriff	4	20	20	16	45	29	181
<b>137-172</b>	<b>Total gegen das Vermögen</b>	<b>3'293</b>	<b>3'748</b>	<b>3'546</b>	<b>3'989</b>	<b>3'317</b>	<b>-672</b>	<b>-17</b>
138	Veruntreuung	21	19	21	31	26	-5	-16
139	Diebstahl (ohne Fahrzeugdiebstahl)	1'278	1'353	1'226	1'260	1'053	-207	-16
	davon Entreissdiebstahl	1	4	1	1	4	3	300
	davon Taschen-, Trickdiebstahl	110	82	58	57	45	-12	-21
	davon Ladendiebstahl/inkl.ger.	139	145	134	132	137	5	4
	davon Einschleichdiebstahl	103	110	157	105	72	-33	-31
	davon Einbruchdiebstahl	333	411	363	351	223	-128	-36
	davon EBD insgesamt	436	521	520	456	295	-161	-35
	davon Fahrzeugeinbruchdiebstahl	41	67	27	66	36	-30	-45
	Fahrzeugdiebstahl	527	588	595	600	380	-220	-37
140	Raub	12	16	13	29	21	-8	-28
	davon Raub einfach	2	9	4	21	14	-7	-33
	davon Raub Waffe	5	3	6	6	5	-1	-17
144	Sachbeschädigung	610	669	721	931	671	-260	-28
	Sachbeschädigung bei Diebstahl	396	522	434	456	301	-155	-34
146	Betrug	201	252	270	358	402	44	12
156	Erpressung	15	18	18	20	38	18	90
160	Hehlerei	8	13	14	12	4	-8	-67
<b>180-186</b>	<b>Total gegen die Freiheit</b>	<b>775</b>	<b>915</b>	<b>955</b>	<b>891</b>	<b>624</b>	<b>-267</b>	<b>-30</b>
180	Drohung	129	156	185	175	145	-30	-17
181	Nötigung	42	48	57	78	59	-19	-24
183	Freiheitsberaubung u. Entführung	5	4	5	12	9	-3	-25
186	Hausfriedensbruch	103	110	112	119	74	-45	-38
	Hausfriedensbruch bei Diebstahl	493	597	596	506	336	-170	-34
<b>187-200</b>	<b>Total gegen sex. Integrität</b>	<b>81</b>	<b>127</b>	<b>115</b>	<b>138</b>	<b>118</b>	<b>-20</b>	<b>-14</b>
187	sexuelle Handl. Kind	17	23	19	17	16	-1	-6
189	sexuelle Nötigung	6	12	3	12	7	-5	-42
190	Vergewaltigung	12	5	15	16	9	-7	-44
197	Pornografie	23	54	57	66	52	-14	-21
199	Unzulässige Ausübung der Prostitution	0	0	1	3	0	-3	-100
	<b>Total übrige Titel StGB</b>	<b>471</b>	<b>590</b>	<b>668</b>	<b>676</b>	<b>683</b>	<b>7</b>	<b>1</b>
221	Brandstiftung	3	2	7	5	6	1	20
240-250	Fälschung von Geld etc.	2	12	17	1	4	3	300
251-257	Urkundenfälschung	75	73	84	74	96	22	30
285	Gewalt und Drohung gegen Beamte	17	34	28	24	34	10	42
286	Hinderung einer Amtshandlung	19	25	13	23	29	6	26
<b>BetmG</b>	<b>Total</b>	<b>867</b>	<b>724</b>	<b>720</b>	<b>732</b>	<b>786</b>	<b>54</b>	<b>7</b>
	Übertretungen	566	478	493	511	500	-11	-2
	Vergehen (leichter Fall)	231	211	180	189	243	54	29
	Verbrechen (schwerer Fall)	70	35	47	32	43	11	34

## 5.2.11 Winterthur-Stadt

Artikel	Tatbestands-Art	2017	2018	2019	2020	2021	Veränderung 20/21	
							absolut	in %
	<b>Total StGB</b>	<b>7'165</b>	<b>7'346</b>	<b>7'429</b>	<b>7'522</b>	<b>7'109</b>	<b>-413</b>	<b>-5</b>
<b>111-136</b>	<b>Total gegen Leib und Leben</b>	<b>427</b>	<b>516</b>	<b>526</b>	<b>473</b>	<b>463</b>	<b>-10</b>	<b>-2</b>
111-113/116	Tötungsdelikte vollendet	1	0	0	0	1	1	
	Tötungsdelikte versucht	2	5	4	5	3	-2	-40
122/123	Körperverletzung	115	130	136	129	134	5	4
122	Schwere Körperverletzung	31	32	17	34	33	-1	-3
123	Einfache Körperverletzung	84	98	119	95	101	6	6
126	Tätlichkeiten	205	251	233	206	200	-6	-3
129	Gefährdung des Lebens	7	3	10	13	3	-10	-77
133/134	Beteiligung Raufhandel / Angriff	70	82	78	73	94	21	29
<b>137-172</b>	<b>Total gegen das Vermögen</b>	<b>5'091</b>	<b>5'068</b>	<b>5'110</b>	<b>5'136</b>	<b>4'601</b>	<b>-535</b>	<b>-10</b>
138	Veruntreuung	19	18	23	19	18	-1	-5
139	Diebstahl (ohne Fahrzeugdiebstahl)	1'995	2'046	1'995	1'822	1'659	-163	-9
	davon Entreissdiebstahl	7	6	6	7	8	1	14
	davon Taschen-, Trickdiebstahl	286	240	192	154	177	23	15
	davon Ladendiebstahl/inkl.ger.	486	569	484	519	466	-53	-10
	davon Einschleichdiebstahl	134	114	114	152	105	-47	-31
	davon Einbruchdiebstahl	365	407	394	289	255	-34	-12
	davon EBD insgesamt	499	521	508	441	360	-81	-18
	davon Fahrzeugeinbruchdiebstahl	20	21	20	41	37	-4	-10
	Fahrzeugdiebstahl	902	966	1'029	1'095	830	-265	-24
140	Raub	25	30	31	43	38	-5	-12
	davon Raub einfach	11	18	18	34	26	-8	-24
	davon Raub Waffe	10	5	10	6	9	3	50
144	Sachbeschädigung	1'098	855	762	860	825	-35	-4
	Sachbeschädigung bei Diebstahl	408	461	489	379	332	-47	-12
146	Betrug	225	291	302	466	351	-115	-25
156	Erpressung	9	18	15	14	23	9	64
160	Hehlerei	17	28	31	14	25	11	79
<b>180-186</b>	<b>Total gegen die Freiheit</b>	<b>902</b>	<b>986</b>	<b>961</b>	<b>1'008</b>	<b>816</b>	<b>-192</b>	<b>-19</b>
180	Drohung	143	165	177	165	178	13	8
181	Nötigung	39	49	57	82	75	-7	-9
183	Freiheitsberaubung u. Entführung	6	3	2	4	7	3	75
186	Hausfriedensbruch	110	127	109	132	92	-40	-30
	Hausfriedensbruch bei Diebstahl	604	642	616	619	463	-156	-25
<b>187-200</b>	<b>Total gegen sex. Integrität</b>	<b>137</b>	<b>127</b>	<b>165</b>	<b>198</b>	<b>193</b>	<b>-5</b>	<b>-3</b>
187	sexuelle Handl. Kind	17	18	21	32	21	-11	-34
189	sexuelle Nötigung	14	11	24	18	18	0	0
190	Vergewaltigung	15	16	10	23	24	1	4
197	Pornografie	35	46	59	70	32	-38	-54
199	Unzulässige Ausübung der Prostitution	0	0	0	0	22	22	
	<b>Total übrige Titel StGB</b>	<b>608</b>	<b>649</b>	<b>667</b>	<b>707</b>	<b>1'036</b>	<b>329</b>	<b>47</b>
221	Brandstiftung	7	4	4	8	10	2	25
240-250	Fälschung von Geld etc.	24	26	28	6	8	2	33
251-257	Urkundenfälschung	131	134	138	92	135	43	47
285	Gewalt und Drohung gegen Beamte	64	62	65	81	58	-23	-28
286	Hinderung einer Amtshandlung	35	38	51	32	62	30	94
<b>BetmG</b>	<b>Total</b>	<b>1'346</b>	<b>1'190</b>	<b>1'023</b>	<b>1'108</b>	<b>1'107</b>	<b>-1</b>	<b>0</b>
	Übertretungen	1'006	885	719	849	723	-126	-15
	Vergehen (leichter Fall)	264	273	260	202	332	130	64
	Verbrechen (schwerer Fall)	76	32	44	57	52	-5	-9

## 5.2.12 Winterthur-Land

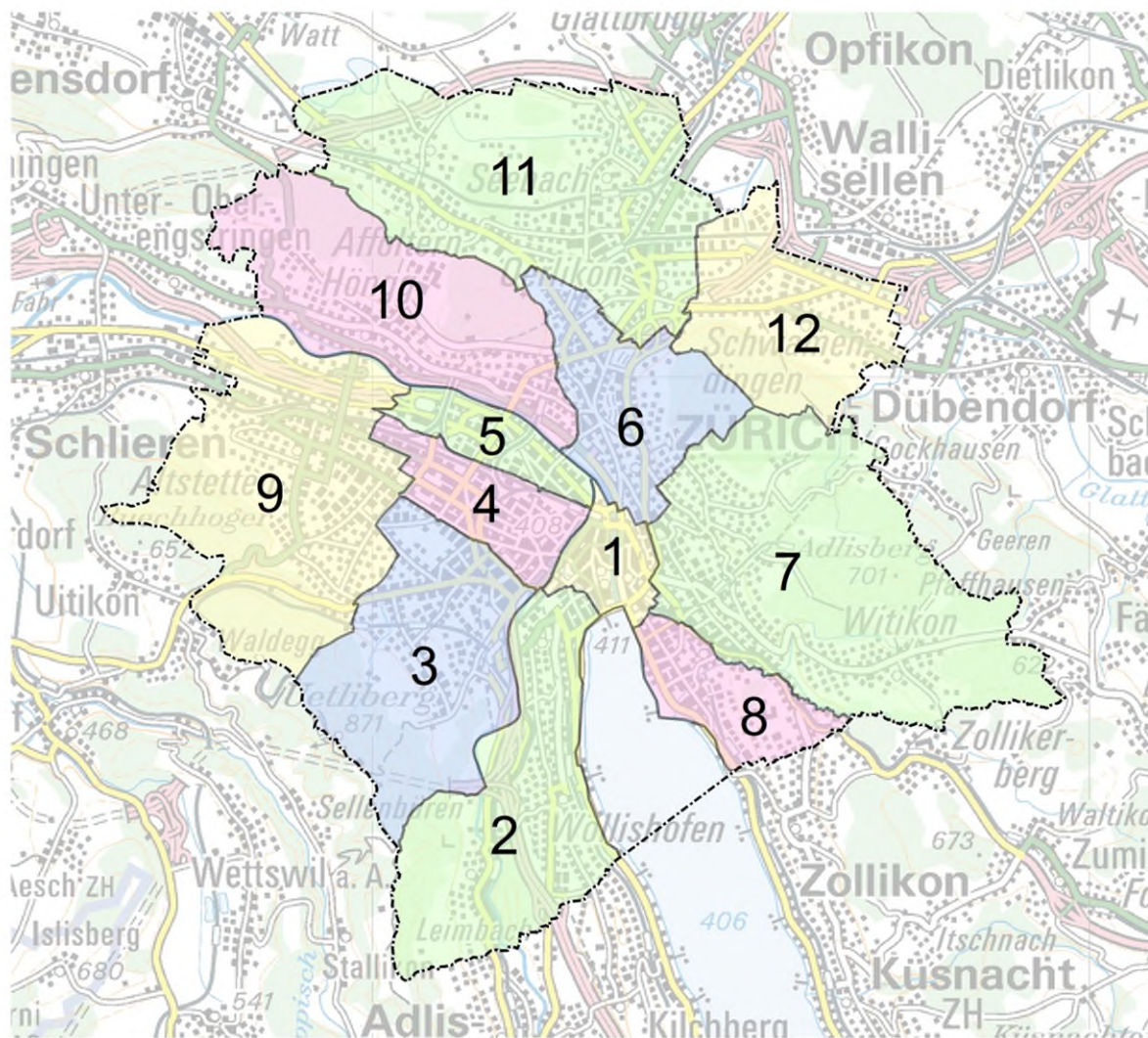
Artikel	Tatbestands-Art	2017	2018	2019	2020	2021	Veränderung 20/21	
							absolut	in %
	<b>Total StGB</b>	<b>1'617</b>	<b>1'926</b>	<b>1'748</b>	<b>1'795</b>	<b>1'736</b>	<b>-59</b>	<b>-3</b>
<b>111-136</b>	<b>Total gegen Leib und Leben</b>	<b>107</b>	<b>158</b>	<b>149</b>	<b>109</b>	<b>103</b>	<b>-6</b>	<b>-6</b>
111-113/116	Tötungsdelikte vollendet	0	0	0	1	0	-1	-100
	Tötungsdelikte versucht	2	1	0	1	2	1	100
122/123	Körperverletzung	25	34	43	25	33	8	32
122	Schwere Körperverletzung	4	8	4	2	8	6	300
123	Einfache Körperverletzung	21	26	39	23	25	2	9
126	Tätlichkeiten	63	99	81	69	43	-26	-38
129	Gefährdung des Lebens	4	1	3	3	3	0	0
133/134	Beteiligung Raufhandel / Angriff	5	2	12	0	3	3	
<b>137-172</b>	<b>Total gegen das Vermögen</b>	<b>1'067</b>	<b>1'178</b>	<b>1'103</b>	<b>1'173</b>	<b>1'134</b>	<b>-39</b>	<b>-3</b>
138	Veruntreuung	7	9	5	7	5	-2	-29
139	Diebstahl (ohne Fahrzeugdiebstahl)	329	357	377	334	298	-36	-11
	davon Entreissdiebstahl	0	0	0	0	0	0	
	davon Taschen-, Trickdiebstahl	18	6	12	8	5	-3	-38
	davon Ladendiebstahl/inkl.ger.	21	13	10	17	13	-4	-24
	davon Einschleichdiebstahl	34	39	43	48	34	-14	-29
	davon Einbruchdiebstahl	121	182	160	99	80	-19	-19
	davon EBD insgesamt	155	221	203	147	114	-33	-22
	davon Fahrzeugeinbruchdiebstahl	10	9	14	11	13	2	18
	Fahrzeugdiebstahl	186	174	173	195	216	21	11
140	Raub	4	4	6	4	5	1	25
	davon Raub einfach	2	2	1	3	3	0	0
	davon Raub Waffe	2	0	4	1	2	1	100
144	Sachbeschädigung	241	248	218	267	250	-17	-6
	Sachbeschädigung bei Diebstahl	148	203	190	134	121	-13	-10
146	Betrug	78	86	70	115	149	34	30
156	Erpressung	5	1	5	7	5	-2	-29
160	Hehlerei	3	3	6	4	3	-1	-25
<b>180-186</b>	<b>Total gegen die Freiheit</b>	<b>270</b>	<b>381</b>	<b>320</b>	<b>297</b>	<b>237</b>	<b>-60</b>	<b>-20</b>
180	Drohung	46	54	58	45	54	9	20
181	Nötigung	12	22	12	23	16	-7	-30
183	Freiheitsberaubung u. Entführung	1	1	1	2	2	0	0
186	Hausfriedensbruch	34	63	35	54	34	-20	-37
	Hausfriedensbruch bei Diebstahl	177	241	213	173	130	-43	-25
<b>187-200</b>	<b>Total gegen sex. Integrität</b>	<b>26</b>	<b>49</b>	<b>38</b>	<b>47</b>	<b>52</b>	<b>5</b>	<b>11</b>
187	sexuelle Handl. Kind	5	11	3	10	9	-1	-10
189	sexuelle Nötigung	2	5	1	5	3	-2	-40
190	Vergewaltigung	2	7	2	3	7	4	133
197	Pornografie	10	20	26	21	18	-3	-14
199	Unzulässige Ausübung der Prostitution	0	0	0	0	2	2	
	<b>Total übrige Titel StGB</b>	<b>147</b>	<b>160</b>	<b>138</b>	<b>169</b>	<b>210</b>	<b>41</b>	<b>24</b>
221	Brandstiftung	1	0	1	0	0	0	
240-250	Fälschung von Geld etc.	1	1	1	1	3	2	200
251-257	Urkundenfälschung	23	21	14	12	20	8	67
285	Gewalt und Drohung gegen Beamte	6	9	13	10	5	-5	-50
286	Hinderung einer Amtshandlung	5	12	9	8	11	3	38
<b>BetmG</b>	<b>Total</b>	<b>214</b>	<b>290</b>	<b>228</b>	<b>243</b>	<b>199</b>	<b>-44</b>	<b>-18</b>
	Übertretungen	151	188	114	150	127	-23	-15
	Vergehen (leichter Fall)	56	89	101	74	68	-6	-8
	Verbrechen (schwerer Fall)	7	13	13	19	4	-15	-79

## 5.2.13 Kanton Zürich gesamt

Artikel	Tatbestands-Art	2017	2018	2019	2020	2021	Veränderung 20/21	
							absolut	in %
	<b>Total StGB</b>	<b>88'861</b>	<b>90'772</b>	<b>91'174</b>	<b>93'180</b>	<b>87'586</b>	<b>-5'594</b>	<b>-6</b>
<b>111-136</b>	<b>Total gegen Leib und Leben</b>	<b>5'665</b>	<b>5'992</b>	<b>6'379</b>	<b>6'313</b>	<b>5'892</b>	<b>-421</b>	<b>-7</b>
111-113/116	Tötungsdelikte vollendet	7	7	16	6	5	-1	-17
	Tötungsdelikte versucht	30	32	36	42	28	-14	-33
122/123	Körperverletzung	1'585	1'698	1'801	1'784	1'596	-188	-11
122	Schwere Körperverletzung	182	212	225	229	223	-6	-3
123	Einfache Körperverletzung	1'403	1'486	1'576	1'555	1'373	-182	-12
126	Tätlichkeiten	3'113	3'219	3'350	3'262	3'213	-49	-2
129	Gefährdung des Lebens	100	86	110	130	90	-40	-31
133/134	Beteiligung Raufhandel / Angriff	496	550	597	673	594	-79	-12
<b>137-172</b>	<b>Total gegen das Vermögen</b>	<b>61'553</b>	<b>61'628</b>	<b>60'592</b>	<b>60'659</b>	<b>56'811</b>	<b>-3'848</b>	<b>-6</b>
138	Veruntreuung	387	420	358	345	377	32	9
139	Diebstahl (ohne Fahrzeugdiebstahl)	28'982	27'901	27'382	23'878	21'909	-1'969	-8
	davon Entreissdiebstahl	369	209	193	134	119	-15	-11
	davon Taschen-, Trickdiebstahl	5'030	4'346	4'216	2'664	2'199	-465	-17
	davon Ladendiebstahl/inkl.ger.	3'729	3'787	3'473	3'464	3'363	-101	-3
	davon Einschleichdiebstahl	1'503	1'514	1'666	1'789	1'352	-437	-24
	davon Einbruchdiebstahl	5'852	5'994	6'060	5'086	4'452	-634	-12
	davon EBD insgesamt	7'355	7'508	7'726	6'875	5'804	-1'071	-16
	davon Fahrzeugeinbruchdiebstahl	1'015	569	526	1'014	853	-161	-16
	Fahrzeugdiebstahl	7'231	7'602	8'080	8'270	7'008	-1'262	-15
140	Raub	481	407	451	523	545	22	4
	davon Raub einfach	241	225	286	324	355	31	10
	davon Raub Waffe	140	97	118	139	146	7	5
144	Sachbeschädigung	9'595	9'365	9'016	11'036	9'843	-1'193	-11
	Sachbeschädigung bei Diebstahl	7'297	7'102	7'223	6'954	6'158	-796	-11
146	Betrug	3'306	3'837	3'451	4'265	4'841	576	14
156	Erpressung	191	182	194	201	348	147	73
160	Hehlerei	176	314	199	184	181	-3	-2
<b>180-186</b>	<b>Total gegen die Freiheit</b>	<b>11'633</b>	<b>12'517</b>	<b>12'750</b>	<b>12'707</b>	<b>11'432</b>	<b>-1'275</b>	<b>-10</b>
180	Drohung	1'690	1'877	2'059	1'963	1'900	-63	-3
181	Nötigung	566	670	689	1'132	1'135	3	0
183	Freiheitsberaubung u. Entführung	71	62	79	72	80	8	11
186	Hausfriedensbruch	1'404	1'403	1'365	1'581	1'579	-2	0
	Hausfriedensbruch bei Diebstahl	7'887	8'483	8'539	7'935	6'709	-1'226	-15
<b>187-200</b>	<b>Total gegen sex. Integrität</b>	<b>2'172</b>	<b>2'234</b>	<b>2'440</b>	<b>2'439</b>	<b>2'483</b>	<b>44</b>	<b>2</b>
187	sexuelle Handl. Kind	194	233	210	244	237	-7	-3
189	sexuelle Nötigung	145	156	148	151	149	-2	-1
190	Vergewaltigung	173	149	137	182	192	10	5
197	Pornografie	310	453	799	717	612	-105	-15
199	Unzulässige Ausübung der Prostitution	820	680	555	474	631	157	33
	<b>Total übrige Titel StGB</b>	<b>7'838</b>	<b>8'401</b>	<b>9'013</b>	<b>11'062</b>	<b>10'968</b>	<b>-94</b>	<b>-1</b>
221	Brandstiftung	70	72	77	83	68	-15	-18
240-250	Fälschung von Geld etc.	241	212	241	92	92	0	0
251-257	Urkundenfälschung	1'462	1'471	1'284	1'359	1'591	232	17
285	Gewalt und Drohung gegen Beamte	567	555	614	710	757	47	7
286	Hinderung einer Amtshandlung	451	540	516	515	581	66	13
<b>BetmG</b>	<b>Total</b>	<b>12'853</b>	<b>13'259</b>	<b>12'919</b>	<b>12'701</b>	<b>11'154</b>	<b>-1'547</b>	<b>-12</b>
	Übertretungen	8'714	8'600	7'909	8'140	7'112	-1'028	-13
	Vergehen (leichter Fall)	3'318	3'872	4'050	3'759	3'319	-440	-12
	Verbrechen (schwerer Fall)	821	787	960	802	723	-79	-10



### 5.3 Stadt Zürich



## 5.3.1 Kreis 1

Artikel	Tatbestands-Art	2017	2018	2019	2020	2021	Veränderung 20/21	
							absolut	in %
	<b>Total StGB</b>	<b>9'454</b>	<b>9'647</b>	<b>9'725</b>	<b>7'382</b>	<b>6'558</b>	<b>-824</b>	<b>-11</b>
<b>111-136</b>	<b>Total gegen Leib und Leben</b>	<b>510</b>	<b>659</b>	<b>638</b>	<b>579</b>	<b>474</b>	<b>-105</b>	<b>-18</b>
111-113/116	Tötungsdelikte vollendet	0	0	0	0	0	0	
	Tötungsdelikte versucht	1	2	2	3	4	1	33
122/123	Körperverletzung	175	231	245	192	156	-36	-19
122	Schwere Körperverletzung	11	26	32	17	19	2	12
123	Einfache Körperverletzung	164	205	213	175	137	-38	-22
126	Tätlichkeiten	233	257	251	239	226	-13	-5
129	Gefährdung des Lebens	2	2	4	4	2	-2	-50
133/134	Beteiligung Raufhandel / Angriff	81	146	113	129	71	-58	-45
<b>137-172</b>	<b>Total gegen das Vermögen</b>	<b>7'580</b>	<b>7'493</b>	<b>7'586</b>	<b>4'964</b>	<b>4'423</b>	<b>-541</b>	<b>-11</b>
138	Veruntreuung	31	23	20	17	18	1	6
139	Diebstahl (ohne Fahrzeugdiebstahl)	5'630	5'501	5'645	3'228	2'724	-504	-16
	davon Entreisssdiebstahl	226	93	86	30	23	-7	-23
	davon Taschen-, Trickdiebstahl	1'814	1'709	1'896	788	548	-240	-30
	davon Ladendiebstahl/inkl.ger.	1'198	1'293	1'262	962	874	-88	-9
	davon Einschleichdiebstahl	69	60	58	33	38	5	15
	davon Einbruchdiebstahl	112	139	152	111	86	-25	-23
	davon EBD insgesamt	181	199	210	144	124	-20	-14
	davon Fahrzeugeinbruchdiebstahl	80	35	39	26	41	15	58
	Fahrzeuginbruchdiebstahl	342	379	378	376	298	-78	-21
140	Raub	96	83	83	64	80	16	25
	davon Raub einfach	54	52	63	38	55	17	45
	davon Raub Waffe	30	8	16	17	22	5	29
144	Sachbeschädigung	631	561	529	478	446	-32	-7
	Sachbeschädigung bei Diebstahl	218	223	246	193	171	-22	-11
146	Betrug	177	136	139	113	141	28	25
156	Erpressung	18	7	3	15	10	-5	-33
160	Hehlerei	29	47	21	17	20	3	18
<b>180-186</b>	<b>Total gegen die Freiheit</b>	<b>600</b>	<b>677</b>	<b>702</b>	<b>816</b>	<b>749</b>	<b>-67</b>	<b>-8</b>
180	Drohung	74	75	86	84	54	-30	-36
181	Nötigung	34	28	23	281	275	-6	-2
183	Freiheitsberaubung u. Entführung	3	0	0	0	2	2	
186	Hausfriedensbruch	113	139	151	123	113	-10	-8
	Hausfriedensbruch bei Diebstahl	374	434	442	327	305	-22	-7
<b>187-200</b>	<b>Total gegen sex. Integrität</b>	<b>97</b>	<b>104</b>	<b>103</b>	<b>78</b>	<b>93</b>	<b>15</b>	<b>19</b>
187	sexuelle Handl. Kind	7	6	2	1	6	5	500
189	sexuelle Nötigung	5	6	8	3	7	4	133
190	Vergewaltigung	9	8	5	5	12	7	140
197	Pornografie	4	13	14	3	4	1	33
199	Unzulässige Ausübung der Prostitution	8	5	2	4	1	-3	-75
	<b>Total übrige Titel StGB</b>	<b>667</b>	<b>714</b>	<b>696</b>	<b>945</b>	<b>819</b>	<b>-126</b>	<b>-13</b>
221	Brandstiftung	0	2	2	1	1	0	0
240-250	Fälschung von Geld etc.	75	56	79	14	14	0	0
251-257	Urkundenfälschung	170	162	149	175	186	11	6
285	Gewalt und Drohung gegen Beamte	98	100	106	112	167	55	49
286	Hinderung einer Amtshandlung	81	109	95	103	146	43	42
<b>BetmG</b>	<b>Total</b>	<b>1'122</b>	<b>1'385</b>	<b>1'276</b>	<b>765</b>	<b>851</b>	<b>86</b>	<b>11</b>
	Übertretungen	925	1'064	956	542	604	62	11
	Vergehen (leichter Fall)	186	298	290	198	229	31	16
	Verbrechen (schwerer Fall)	11	23	30	25	18	-7	-28

## 5.3.2 Kreis 2

Artikel	Tatbestands-Art	2017	2018	2019	2020	2021	Veränderung 20/21	
							absolut	in %
	<b>Total StGB</b>	<b>2'209</b>	<b>2'112</b>	<b>2'192</b>	<b>2'455</b>	<b>2'491</b>	<b>36</b>	<b>1</b>
<b>111-136</b>	<b>Total gegen Leib und Leben</b>	<b>146</b>	<b>108</b>	<b>143</b>	<b>159</b>	<b>115</b>	<b>-44</b>	<b>-28</b>
111-113/116	Tötungsdelikte vollendet	0	0	0	1	0	-1	-100
	Tötungsdelikte versucht	0	1	0	1	1	0	0
122/123	Körperverletzung	35	31	43	47	36	-11	-23
122	Schwere Körperverletzung	1	2	4	8	2	-6	-75
123	Einfache Körperverletzung	34	29	39	39	34	-5	-13
126	Tätlichkeiten	70	67	86	72	51	-21	-29
129	Gefährdung des Lebens	1	1	0	2	0	-2	-100
133/134	Beteiligung Raufhandel / Angriff	25	2	7	29	20	-9	-31
<b>137-172</b>	<b>Total gegen das Vermögen</b>	<b>1'632</b>	<b>1'520</b>	<b>1'535</b>	<b>1'741</b>	<b>1'810</b>	<b>69</b>	<b>4</b>
138	Veruntreuung	10	14	6	6	9	3	50
139	Diebstahl (ohne Fahrzeugdiebstahl)	728	624	638	628	642	14	2
	davon Entreissdiebstahl	10	10	2	5	4	-1	-20
	davon Taschen-, Trickdiebstahl	109	76	90	43	41	-2	-5
	davon Ladendiebstahl/inkl.ger.	37	15	34	26	24	-2	-8
	davon Einschleichdiebstahl	30	51	41	73	41	-32	-44
	davon Einbruchdiebstahl	195	195	162	168	131	-37	-22
	davon EBD insgesamt	225	246	203	241	172	-69	-29
	davon Fahrzeugeinbruchdiebstahl	65	16	13	23	34	11	48
	Fahrzeugdiebstahl	170	164	233	305	228	-77	-25
140	Raub	15	7	13	14	24	10	71
	davon Raub einfach	9	3	9	8	15	7	88
	davon Raub Waffe	2	2	1	4	7	3	75
144	Sachbeschädigung	307	345	290	393	439	46	12
	Sachbeschädigung bei Diebstahl	267	221	195	228	218	-10	-4
146	Betrug	63	68	66	65	97	32	49
156	Erpressung	5	1	9	2	5	3	150
160	Hehlerei	0	3	0	0	3	3	
<b>180-186</b>	<b>Total gegen die Freiheit</b>	<b>284</b>	<b>324</b>	<b>301</b>	<b>340</b>	<b>305</b>	<b>-35</b>	<b>-10</b>
180	Drohung	34	36	52	48	46	-2	-4
181	Nötigung	16	14	12	22	25	3	14
183	Freiheitsberaubung u. Entführung	1	0	1	0	0	0	
186	Hausfriedensbruch	20	26	35	25	30	5	20
	Hausfriedensbruch bei Diebstahl	213	248	201	245	204	-41	-17
<b>187-200</b>	<b>Total gegen sex. Integrität</b>	<b>24</b>	<b>46</b>	<b>53</b>	<b>41</b>	<b>71</b>	<b>30</b>	<b>73</b>
187	sexuelle Handl. Kind	2	5	5	1	4	3	300
189	sexuelle Nötigung	5	5	3	2	7	5	250
190	Vergewaltigung	2	2	6	0	5	5	
197	Pornografie	2	17	18	7	28	21	300
199	Unzulässige Ausübung der Prostitution	0	1	0	3	1	-2	-67
	<b>Total übrige Titel StGB</b>	<b>123</b>	<b>114</b>	<b>160</b>	<b>174</b>	<b>190</b>	<b>16</b>	<b>9</b>
221	Brandstiftung	2	3	1	0	1	1	
240-250	Fälschung von Geld etc.	2	0	2	3	2	-1	-33
251-257	Urkundenfälschung	24	12	28	12	26	14	117
285	Gewalt und Drohung gegen Beamte	16	16	9	16	14	-2	-13
286	Hinderung einer Amtshandlung	11	11	14	13	9	-4	-31
<b>BetmG</b>	<b>Total</b>	<b>246</b>	<b>185</b>	<b>182</b>	<b>194</b>	<b>204</b>	<b>10</b>	<b>5</b>
	Übertretungen	173	120	124	130	123	-7	-5
	Vergehen (leichter Fall)	61	54	45	54	64	10	19
	Verbrechen (schwerer Fall)	12	11	13	10	17	7	70



## 5.3.3 Kreis 3

Artikel	Tatbestands-Art	2017	2018	2019	2020	2021	Veränderung 20/21	
							absolut	in %
	<b>Total StGB</b>	<b>3'314</b>	<b>4'081</b>	<b>3'414</b>	<b>3'462</b>	<b>3'015</b>	<b>-447</b>	<b>-13</b>
<b>111-136</b>	<b>Total gegen Leib und Leben</b>	<b>147</b>	<b>152</b>	<b>189</b>	<b>181</b>	<b>143</b>	<b>-38</b>	<b>-21</b>
111-113/116	Tötungsdelikte vollendet	0	1	2	0	0	0	
	Tötungsdelikte versucht	0	1	1	3	0	-3	-100
122/123	Körperverletzung	43	50	61	46	41	-5	-11
122	Schwere Körperverletzung	0	0	6	2	1	-1	-50
123	Einfache Körperverletzung	43	50	55	44	40	-4	-9
126	Tätlichkeiten	98	87	70	96	82	-14	-15
129	Gefährdung des Lebens	0	0	3	3	4	1	33
133/134	Beteiligung Raufhandel / Angriff	2	2	46	18	10	-8	-44
<b>137-172</b>	<b>Total gegen das Vermögen</b>	<b>2'436</b>	<b>2'896</b>	<b>2'419</b>	<b>2'430</b>	<b>2'167</b>	<b>-263</b>	<b>-11</b>
138	Veruntreuung	22	9	15	6	57	51	850
139	Diebstahl (ohne Fahrzeugdiebstahl)	1'070	1'233	1'000	884	763	-121	-14
	davon Entreissdiebstahl	7	5	3	1	5	4	400
	davon Taschen-, Trickdiebstahl	139	126	100	58	50	-8	-14
	davon Ladendiebstahl/inkl.ger.	142	169	112	139	117	-22	-16
	davon Einschleichdiebstahl	48	83	75	85	54	-31	-36
	davon Einbruchdiebstahl	304	508	328	252	199	-53	-21
	davon EBD insgesamt	352	591	403	337	253	-84	-25
	davon Fahrzeugeinbruchdiebstahl	63	28	17	21	16	-5	-24
	Fahrzeugdiebstahl	444	453	503	506	400	-106	-21
140	Raub	13	15	12	21	21	0	0
	davon Raub einfach	8	9	6	14	13	-1	-7
	davon Raub Waffe	4	2	3	6	7	1	17
144	Sachbeschädigung	297	357	293	378	364	-14	-4
	Sachbeschädigung bei Diebstahl	380	560	375	320	243	-77	-24
146	Betrug	105	118	117	162	146	-16	-10
156	Erpressung	2	4	5	5	12	7	140
160	Hehlerei	5	10	1	7	8	1	14
<b>180-186</b>	<b>Total gegen die Freiheit</b>	<b>477</b>	<b>761</b>	<b>545</b>	<b>529</b>	<b>375</b>	<b>-154</b>	<b>-29</b>
180	Drohung	49	72	57	71	52	-19	-27
181	Nötigung	31	25	21	29	32	3	10
183	Freiheitsberaubung u. Entführung	1	0	1	1	0	-1	-100
186	Hausfriedensbruch	38	26	28	61	22	-39	-64
	Hausfriedensbruch bei Diebstahl	358	638	435	367	269	-98	-27
<b>187-200</b>	<b>Total gegen sex. Integrität</b>	<b>37</b>	<b>57</b>	<b>67</b>	<b>89</b>	<b>45</b>	<b>-44</b>	<b>-49</b>
187	sexuelle Handl. Kind	2	5	4	4	5	1	25
189	sexuelle Nötigung	2	3	6	7	7	0	0
190	Vergewaltigung	3	4	4	7	2	-5	-71
197	Pornografie	9	16	31	36	11	-25	-69
199	Unzulässige Ausübung der Prostitution	0	0	0	12	2	-10	-83
	<b>Total übrige Titel StGB</b>	<b>217</b>	<b>215</b>	<b>194</b>	<b>233</b>	<b>285</b>	<b>52</b>	<b>22</b>
221	Brandstiftung	3	5	3	1	1	0	0
240-250	Fälschung von Geld etc.	7	5	7	1	0	-1	-100
251-257	Urkundenfälschung	68	50	36	45	50	5	11
285	Gewalt und Drohung gegen Beamte	22	17	24	15	26	11	73
286	Hinderung einer Amtshandlung	18	16	11	16	15	-1	-6
<b>BetmG</b>	<b>Total</b>	<b>362</b>	<b>482</b>	<b>476</b>	<b>542</b>	<b>407</b>	<b>-135</b>	<b>-25</b>
	Übertretungen	245	313	285	322	247	-75	-23
	Vergehen (leichter Fall)	95	136	161	178	132	-46	-26
	Verbrechen (schwerer Fall)	22	33	30	42	28	-14	-33

## 5.3.4 Kreis 4

Artikel	Tatbestands-Art	2017	2018	2019	2020	2021	Veränderung 20/21	
							absolut	in %
	<b>Total StGB</b>	<b>7'011</b>	<b>7'126</b>	<b>6'526</b>	<b>6'396</b>	<b>6'195</b>	<b>-201</b>	<b>-3</b>
<b>111-136</b>	<b>Total gegen Leib und Leben</b>	<b>429</b>	<b>485</b>	<b>519</b>	<b>484</b>	<b>409</b>	<b>-75</b>	<b>-15</b>
111-113/116	Tötungsdelikte vollendet	0	1	0	0	0	0	
	Tötungsdelikte versucht	1	1	6	1	0	-1	-100
122/123	Körperverletzung	177	215	243	206	185	-21	-10
122	Schwere Körperverletzung	12	29	33	23	19	-4	-17
123	Einfache Körperverletzung	165	186	210	183	166	-17	-9
126	Tätlichkeiten	154	158	170	177	141	-36	-20
129	Gefährdung des Lebens	2	5	10	3	1	-2	-67
133/134	Beteiligung Raufhandel / Angriff	82	82	67	79	68	-11	-14
<b>137-172</b>	<b>Total gegen das Vermögen</b>	<b>4'498</b>	<b>4'514</b>	<b>4'063</b>	<b>3'792</b>	<b>3'704</b>	<b>-88</b>	<b>-2</b>
138	Veruntreuung	9	13	11	23	8	-15	-65
139	Diebstahl (ohne Fahrzeugdiebstahl)	2'355	2'213	1'973	1'694	1'658	-36	-2
	davon Entreissdiebstahl	37	26	30	24	34	10	42
	davon Taschen-, Trickdiebstahl	634	579	481	447	401	-46	-10
	davon Ladendiebstahl/inkl.ger.	123	99	78	67	68	1	1
	davon Einschleichen	90	89	87	98	83	-15	-15
	davon Einbruchdiebstahl	331	349	267	186	282	96	52
	davon EBD insgesamt	421	438	354	284	365	81	29
	davon Fahrzeugeinbruchdiebstahl	74	28	23	40	37	-3	-8
	Fahrzeugdiebstahl	624	751	779	718	681	-37	-5
140	Raub	104	71	83	87	76	-11	-13
	davon Raub einfach	66	44	66	57	55	-2	-4
	davon Raub Waffe	19	12	13	19	11	-8	-42
144	Sachbeschädigung	606	567	461	501	448	-53	-11
	Sachbeschädigung bei Diebstahl	433	412	334	302	394	92	30
146	Betrug	119	152	109	114	111	-3	-3
156	Erpressung	7	5	10	3	5	2	67
160	Hehlerei	19	23	17	14	18	4	29
<b>180-186</b>	<b>Total gegen die Freiheit</b>	<b>598</b>	<b>662</b>	<b>553</b>	<b>539</b>	<b>554</b>	<b>15</b>	<b>3</b>
180	Drohung	99	102	99	87	72	-15	-17
181	Nötigung	27	32	31	37	32	-5	-14
183	Freiheitsberaubung u. Entführung	1	1	2	3	1	-2	-67
186	Hausfriedensbruch	42	49	40	85	62	-23	-27
	Hausfriedensbruch bei Diebstahl	427	473	380	321	387	66	21
<b>187-200</b>	<b>Total gegen sex. Integrität</b>	<b>791</b>	<b>674</b>	<b>614</b>	<b>489</b>	<b>578</b>	<b>89</b>	<b>18</b>
187	sexuelle Handl. Kind	4	3	2	4	5	1	25
189	sexuelle Nötigung	16	7	10	6	10	4	67
190	Vergewaltigung	17	12	12	8	10	2	25
197	Pornografie	13	38	56	43	20	-23	-53
199	Unzulässige Ausübung der Prostitution	710	582	503	386	492	106	27
	<b>Total übrige Titel StGB</b>	<b>695</b>	<b>791</b>	<b>777</b>	<b>1'092</b>	<b>950</b>	<b>-142</b>	<b>-13</b>
221	Brandstiftung	7	3	6	6	4	-2	-33
240-250	Fälschung von Geld etc.	13	27	7	4	9	5	125
251-257	Urkundenfälschung	48	46	43	46	74	28	61
285	Gewalt und Drohung gegen Beamte	85	71	80	81	97	16	20
286	Hinderung einer Amtshandlung	71	73	74	65	54	-11	-17
<b>BetmG</b>	<b>Total</b>	<b>1'535</b>	<b>1'758</b>	<b>1'628</b>	<b>1'655</b>	<b>1'239</b>	<b>-416</b>	<b>-25</b>
	Übertretungen	1'146	1'238	1'117	1'107	882	-225	-20
	Vergehen (leichter Fall)	298	415	386	450	275	-175	-39
	Verbrechen (schwerer Fall)	91	105	125	98	82	-16	-16

## 5.3.5 Kreis 5

Artikel	Tatbestands-Art	2017	2018	2019	2020	2021	Veränderung 20/21	
							absolut	in %
	<b>Total StGB</b>	<b>3'155</b>	<b>2'673</b>	<b>2'580</b>	<b>2'819</b>	<b>2'663</b>	<b>-156</b>	<b>-6</b>
<b>111-136</b>	<b>Total gegen Leib und Leben</b>	<b>249</b>	<b>197</b>	<b>171</b>	<b>199</b>	<b>170</b>	<b>-29</b>	<b>-15</b>
111-113/116	Tötungsdelikte vollendet	0	0	0	0	0	0	
	Tötungsdelikte versucht	0	1	0	1	1	0	0
122/123	Körperverletzung	82	74	67	72	56	-16	-22
122	Schwere Körperverletzung	7	1	9	4	5	1	25
123	Einfache Körperverletzung	75	73	58	68	51	-17	-25
126	Tätlichkeiten	84	87	79	80	86	6	8
129	Gefährdung des Lebens	2	0	0	0	5	5	
133/134	Beteiligung Raufhandel / Angriff	72	28	22	39	12	-27	-69
<b>137-172</b>	<b>Total gegen das Vermögen</b>	<b>2'394</b>	<b>2'038</b>	<b>1'909</b>	<b>2'079</b>	<b>1'917</b>	<b>-162</b>	<b>-8</b>
138	Veruntreuung	20	41	5	10	8	-2	-20
139	Diebstahl (ohne Fahrzeugdiebstahl)	1'167	988	913	917	919	2	0
	davon Entreissdiebstahl	15	12	13	13	7	-6	-46
	davon Taschen-, Trickdiebstahl	214	199	169	122	109	-13	-11
	davon Ladendiebstahl/inkl.ger.	147	85	77	175	149	-26	-15
	davon Einschleichdiebstahl	51	47	42	56	56	0	0
	davon Einbruchdiebstahl	110	93	109	113	158	45	40
	davon EBD insgesamt	161	140	151	169	214	45	27
	davon Fahrzeugeinbruchdiebstahl	40	13	25	31	28	-3	-10
	Fahrzeugdiebstahl	371	343	319	377	261	-116	-31
140	Raub	22	19	25	24	21	-3	-13
	davon Raub einfach	9	15	18	11	14	3	27
	davon Raub Waffe	6	3	1	7	5	-2	-29
144	Sachbeschädigung	394	336	305	303	272	-31	-10
	Sachbeschädigung bei Diebstahl	164	122	163	168	213	45	27
146	Betrug	122	80	62	84	60	-24	-29
156	Erpressung	4	3	1	7	6	-1	-14
160	Hehlerei	5	5	5	11	7	-4	-36
<b>180-186</b>	<b>Total gegen die Freiheit</b>	<b>269</b>	<b>237</b>	<b>261</b>	<b>270</b>	<b>322</b>	<b>52</b>	<b>19</b>
180	Drohung	37	45	38	33	52	19	58
181	Nötigung	11	9	18	9	19	10	111
183	Freiheitsberaubung u. Entführung	1	0	1	1	1	0	0
186	Hausfriedensbruch	44	32	31	31	30	-1	-3
	Hausfriedensbruch bei Diebstahl	176	151	171	196	220	24	12
<b>187-200</b>	<b>Total gegen sex. Integrität</b>	<b>45</b>	<b>27</b>	<b>39</b>	<b>39</b>	<b>46</b>	<b>7</b>	<b>18</b>
187	sexuelle Handl. Kind	6	0	8	1	4	3	300
189	sexuelle Nötigung	8	2	1	2	4	2	100
190	Vergewaltigung	8	1	3	4	8	4	100
197	Pornografie	2	10	12	5	9	4	80
199	Unzulässige Ausübung der Prostitution	0	2	0	4	1	-3	-75
	<b>Total übrige Titel StGB</b>	<b>198</b>	<b>174</b>	<b>200</b>	<b>232</b>	<b>208</b>	<b>-24</b>	<b>-10</b>
221	Brandstiftung	0	6	1	2	0	-2	-100
240-250	Fälschung von Geld etc.	5	6	7	2	0	-2	-100
251-257	Urkundenfälschung	47	37	39	30	24	-6	-20
285	Gewalt und Drohung gegen Beamte	28	15	25	58	41	-17	-29
286	Hinderung einer Amtshandlung	20	29	22	22	15	-7	-32
<b>BetmG</b>	<b>Total</b>	<b>649</b>	<b>525</b>	<b>551</b>	<b>406</b>	<b>314</b>	<b>-92</b>	<b>-23</b>
	Übertretungen	459	339	430	273	240	-33	-12
	Vergehen (leichter Fall)	175	154	111	118	58	-60	-51
	Verbrechen (schwerer Fall)	15	32	10	15	16	1	7

## 5.3.6 Kreis 6

Artikel	Tatbestands-Art	2017	2018	2019	2020	2021	Veränderung 20/21	
							absolut	in %
	<b>Total StGB</b>	<b>2'007</b>	<b>1'892</b>	<b>1'934</b>	<b>1'948</b>	<b>2'060</b>	<b>112</b>	<b>6</b>
<b>111-136</b>	<b>Total gegen Leib und Leben</b>	<b>86</b>	<b>83</b>	<b>83</b>	<b>85</b>	<b>108</b>	<b>23</b>	<b>27</b>
111-113/116	Tötungsdelikte vollendet	0	0	1	0	0	0	
	Tötungsdelikte versucht	0	0	0	0	1	1	
122/123	Körperverletzung	31	23	25	33	29	-4	-12
122	Schwere Körperverletzung	4	2	2	2	4	2	100
123	Einfache Körperverletzung	27	21	23	31	25	-6	-19
126	Tätlichkeiten	51	55	50	42	55	13	31
129	Gefährdung des Lebens	1	0	0	2	5	3	150
133/134	Beteiligung Raufhandel / Angriff	1	1	0	8	10	2	25
<b>137-172</b>	<b>Total gegen das Vermögen</b>	<b>1'504</b>	<b>1'371</b>	<b>1'376</b>	<b>1'446</b>	<b>1'486</b>	<b>40</b>	<b>3</b>
138	Veruntreuung	5	8	0	5	5	0	0
139	Diebstahl (ohne Fahrzeugdiebstahl)	628	553	543	506	512	6	1
	davon Entreissdiebstahl	2	3	3	5	2	-3	-60
	davon Taschen-, Trickdiebstahl	80	61	47	42	44	2	5
	davon Ladendiebstahl/inkl.ger.	22	20	19	9	15	6	67
	davon Einschleichdiebstahl	59	45	55	57	46	-11	-19
	davon Einbruchdiebstahl	165	176	173	123	131	8	7
	davon EBD insgesamt	224	221	228	180	177	-3	-2
	davon Fahrzeugeinbruchdiebstahl	13	9	12	26	23	-3	-12
	Fahrzeugdiebstahl	177	180	222	246	201	-45	-18
140	Raub	16	6	10	16	27	11	69
	davon Raub einfach	11	2	3	12	18	6	50
	davon Raub Waffe	3	3	4	3	7	4	133
144	Sachbeschädigung	380	280	266	346	340	-6	-2
	Sachbeschädigung bei Diebstahl	186	193	196	173	175	2	1
146	Betrug	48	64	66	83	82	-1	-1
156	Erpressung	5	4	5	1	5	4	400
160	Hehlerei	1	2	0	5	11	6	120
<b>180-186</b>	<b>Total gegen die Freiheit</b>	<b>272</b>	<b>298</b>	<b>307</b>	<b>257</b>	<b>289</b>	<b>32</b>	<b>12</b>
180	Drohung	22	25	34	27	34	7	26
181	Nötigung	12	15	14	20	26	6	30
183	Freiheitsberaubung u. Entführung	0	0	1	1	2	1	100
186	Hausfriedensbruch	21	24	22	18	38	20	111
	Hausfriedensbruch bei Diebstahl	217	234	236	191	189	-2	-1
<b>187-200</b>	<b>Total gegen sex. Integrität</b>	<b>32</b>	<b>33</b>	<b>55</b>	<b>37</b>	<b>32</b>	<b>-5</b>	<b>-14</b>
187	sexuelle Handl. Kind	1	3	4	1	5	4	400
189	sexuelle Nötigung	1	4	3	3	3	0	0
190	Vergewaltigung	2	2	2	1	2	1	100
197	Pornografie	6	5	17	4	4	0	0
199	Unzulässige Ausübung der Prostitution	0	0	1	0	0	0	
	<b>Total übrige Titel StGB</b>	<b>113</b>	<b>107</b>	<b>113</b>	<b>123</b>	<b>145</b>	<b>22</b>	<b>18</b>
221	Brandstiftung	4	2	1	1	3	2	200
240-250	Fälschung von Geld etc.	2	0	1	1	0	-1	-100
251-257	Urkundenfälschung	9	20	5	17	11	-6	-35
285	Gewalt und Drohung gegen Beamte	6	5	5	16	17	1	6
286	Hinderung einer Amtshandlung	14	5	19	7	12	5	71
<b>BetmG</b>	<b>Total</b>	<b>316</b>	<b>344</b>	<b>358</b>	<b>292</b>	<b>325</b>	<b>33</b>	<b>11</b>
	Übertretungen	233	222	220	199	191	-8	-4
	Vergehen (leichter Fall)	60	116	129	75	126	51	68
	Verbrechen (schwerer Fall)	23	6	9	18	8	-10	-56

## 5.3.7 Kreis 7

Artikel	Tatbestands-Art	2017	2018	2019	2020	2021	Veränderung 20/21	
							absolut	in %
	<b>Total StGB</b>	<b>1'681</b>	<b>1'607</b>	<b>1'480</b>	<b>1'552</b>	<b>1'490</b>	<b>-62</b>	<b>-4</b>
<b>111-136</b>	<b>Total gegen Leib und Leben</b>	<b>49</b>	<b>64</b>	<b>92</b>	<b>79</b>	<b>80</b>	<b>1</b>	<b>1</b>
111-113/116	Tötungsdelikte vollendet	0	0	1	0	0	0	
	Tötungsdelikte versucht	0	0	0	0	0	0	
122/123	Körperverletzung	14	15	22	23	20	-3	-13
122	Schwere Körperverletzung	0	1	3	1	1	0	0
123	Einfache Körperverletzung	14	14	19	22	19	-3	-14
126	Tätlichkeiten	24	36	41	42	46	4	10
129	Gefährdung des Lebens	2	1	0	1	1	0	0
133/134	Beteiligung Raufhandel / Angriff	0	3	14	0	0	0	
<b>137-172</b>	<b>Total gegen das Vermögen</b>	<b>1'240</b>	<b>1'119</b>	<b>989</b>	<b>1'064</b>	<b>1'001</b>	<b>-63</b>	<b>-6</b>
138	Veruntreuung	2	3	7	3	7	4	133
139	Diebstahl (ohne Fahrzeugdiebstahl)	526	497	403	420	345	-75	-18
	davon Entreissdiebstahl	1	2	0	1	0	-1	-100
	davon Taschen-, Trickdiebstahl	64	50	40	49	26	-23	-47
	davon Ladendiebstahl/inkl.ger.	9	8	14	21	11	-10	-48
	davon Einschleichdiebstahl	37	45	44	41	28	-13	-32
	davon Einbruchdiebstahl	188	192	130	121	126	5	4
	davon EBD insgesamt	225	237	174	162	154	-8	-5
	davon Fahrzeugeinbruchdiebstahl	47	7	5	12	6	-6	-50
	Fahrzeugdiebstahl	109	108	142	107	114	7	7
140	Raub	3	3	4	10	12	2	20
	davon Raub einfach	1	3	2	5	7	2	40
	davon Raub Waffe	2	0	2	5	4	-1	-20
144	Sachbeschädigung	254	183	151	217	218	1	0
	Sachbeschädigung bei Diebstahl	244	203	143	147	140	-7	-5
146	Betrug	35	53	59	88	93	5	6
156	Erpressung	4	3	4	5	7	2	40
160	Hehlerei	0	3	0	0	1	1	
<b>180-186</b>	<b>Total gegen die Freiheit</b>	<b>282</b>	<b>309</b>	<b>262</b>	<b>245</b>	<b>249</b>	<b>4</b>	<b>2</b>
180	Drohung	15	25	32	38	27	-11	-29
181	Nötigung	19	15	16	10	18	8	80
183	Freiheitsberaubung u. Entführung	1	0	1	1	0	-1	-100
186	Hausfriedensbruch	27	27	36	22	39	17	77
	Hausfriedensbruch bei Diebstahl	220	241	177	173	163	-10	-6
<b>187-200</b>	<b>Total gegen sex. Integrität</b>	<b>43</b>	<b>20</b>	<b>22</b>	<b>36</b>	<b>25</b>	<b>-11</b>	<b>-31</b>
187	sexuelle Handl. Kind	7	1	4	2	1	-1	-50
189	sexuelle Nötigung	5	6	3	7	3	-4	-57
190	Vergewaltigung	5	2	3	5	3	-2	-40
197	Pornografie	9	1	9	7	10	3	43
199	Unzulässige Ausübung der Prostitution	0	0	0	0	0	0	
	<b>Total übrige Titel StGB</b>	<b>67</b>	<b>95</b>	<b>115</b>	<b>128</b>	<b>135</b>	<b>7</b>	<b>5</b>
221	Brandstiftung	3	1	2	1	0	-1	-100
240-250	Fälschung von Geld etc.	1	2	2	0	4	4	
251-257	Urkundenfälschung	7	17	19	26	28	2	8
285	Gewalt und Drohung gegen Beamte	6	3	8	2	7	5	250
286	Hinderung einer Amtshandlung	8	9	2	4	4	0	0
<b>BetmG</b>	<b>Total</b>	<b>111</b>	<b>141</b>	<b>128</b>	<b>147</b>	<b>135</b>	<b>-12</b>	<b>-8</b>
	Übertretungen	83	93	89	107	80	-27	-25
	Vergehen (leichter Fall)	26	43	37	25	53	28	112
	Verbrechen (schwerer Fall)	2	5	2	15	2	-13	-87

## 5.3.8 Kreis 8

Artikel	Tatbestands-Art	2017	2018	2019	2020	2021	Veränderung 20/21	
							absolut	in %
	<b>Total StGB</b>	<b>1'340</b>	<b>1'469</b>	<b>1'537</b>	<b>1'274</b>	<b>1'395</b>	<b>121</b>	<b>9</b>
<b>111-136</b>	<b>Total gegen Leib und Leben</b>	<b>66</b>	<b>105</b>	<b>106</b>	<b>80</b>	<b>95</b>	<b>15</b>	<b>19</b>
111-113/116	Tötungsdelikte vollendet	0	0	0	0	0	0	
	Tötungsdelikte versucht	0	3	2	3	0	-3	-100
122/123	Körperverletzung	17	46	35	30	25	-5	-17
122	Schwere Körperverletzung	2	7	2	4	3	-1	-25
123	Einfache Körperverletzung	15	39	33	26	22	-4	-15
126	Tätlichkeiten	32	37	39	31	41	10	32
129	Gefährdung des Lebens	0	2	2	0	1	1	
133/134	Beteiligung Raufhandel / Angriff	8	11	23	11	19	8	73
<b>137-172</b>	<b>Total gegen das Vermögen</b>	<b>975</b>	<b>1'022</b>	<b>1'063</b>	<b>888</b>	<b>989</b>	<b>101</b>	<b>11</b>
138	Veruntreuung	6	16	4	3	3	0	0
139	Diebstahl (ohne Fahrzeugdiebstahl)	454	454	527	358	461	103	29
	davon Entreissdiebstahl	21	7	4	3	2	-1	-33
	davon Taschen-, Trickdiebstahl	56	59	81	37	44	7	19
	davon Ladendiebstahl/inkl.ger.	14	8	19	23	16	-7	-30
	davon Einschleichdiebstahl	23	24	27	21	22	1	5
	davon Einbruchdiebstahl	103	102	114	49	63	14	29
	davon EBD insgesamt	126	126	141	70	85	15	21
	davon Fahrzeugeinbruchdiebstahl	21	5	6	14	17	3	21
	Fahrzeuginbruchdiebstahl	128	125	128	137	111	-26	-19
140	Raub	9	6	22	16	19	3	19
	davon Raub einfach	2	3	15	7	15	8	114
	davon Raub Waffe	3	0	1	7	3	-4	-57
144	Sachbeschädigung	123	170	148	177	167	-10	-6
	Sachbeschädigung bei Diebstahl	126	117	121	75	93	18	24
146	Betrug	54	54	41	48	59	11	23
156	Erpressung	1	5	5	5	9	4	80
160	Hehlerei	0	2	1	0	0	0	
<b>180-186</b>	<b>Total gegen die Freiheit</b>	<b>178</b>	<b>191</b>	<b>211</b>	<b>139</b>	<b>154</b>	<b>15</b>	<b>11</b>
180	Drohung	17	26	34	22	29	7	32
181	Nötigung	15	14	10	19	14	-5	-26
183	Freiheitsberaubung u. Entführung	0	1	1	0	1	1	
186	Hausfriedensbruch	18	20	21	15	21	6	40
	Hausfriedensbruch bei Diebstahl	128	130	144	83	89	6	7
<b>187-200</b>	<b>Total gegen sex. Integrität</b>	<b>27</b>	<b>50</b>	<b>35</b>	<b>40</b>	<b>41</b>	<b>1</b>	<b>3</b>
187	sexuelle Handl. Kind	1	6	3	6	1	-5	-83
189	sexuelle Nötigung	3	9	8	1	4	3	300
190	Vergewaltigung	3	5	2	3	3	0	0
197	Pornografie	2	11	6	9	8	-1	-11
199	Unzulässige Ausübung der Prostitution	0	0	0	0	0	0	
	<b>Total übrige Titel StGB</b>	<b>94</b>	<b>101</b>	<b>122</b>	<b>127</b>	<b>116</b>	<b>-11</b>	<b>-9</b>
221	Brandstiftung	1	4	6	3	0	-3	-100
240-250	Fälschung von Geld etc.	3	1	8	1	0	-1	-100
251-257	Urkundenfälschung	17	29	15	13	12	-1	-8
285	Gewalt und Drohung gegen Beamte	6	15	14	17	15	-2	-12
286	Hinderung einer Amtshandlung	10	3	10	4	8	4	100
<b>BetmG</b>	<b>Total</b>	<b>178</b>	<b>125</b>	<b>161</b>	<b>96</b>	<b>106</b>	<b>10</b>	<b>10</b>
	Übertretungen	126	93	116	67	67	0	0
	Vergehen (leichter Fall)	50	30	41	27	36	9	33
	Verbrechen (schwerer Fall)	2	2	4	2	3	1	50

## 5.3.9 Kreis 9

Artikel	Tatbestands-Art	2017	2018	2019	2020	2021	Veränderung 20/21	
							absolut	in %
	<b>Total StGB</b>	<b>4'554</b>	<b>4'282</b>	<b>4'270</b>	<b>4'374</b>	<b>4'108</b>	<b>-266</b>	<b>-6</b>
<b>111-136</b>	<b>Total gegen Leib und Leben</b>	<b>219</b>	<b>165</b>	<b>219</b>	<b>213</b>	<b>213</b>	<b>0</b>	<b>0</b>
111-113/116	Tötungsdelikte vollendet	0	0	3	0	3	3	
	Tötungsdelikte versucht	0	1	3	1	3	2	200
122/123	Körperverletzung	69	55	76	65	74	9	14
122	Schwere Körperverletzung	2	4	5	8	7	-1	-13
123	Einfache Körperverletzung	67	51	71	57	67	10	18
126	Tätlichkeiten	124	86	105	99	104	5	5
129	Gefährdung des Lebens	3	1	4	6	5	-1	-17
133/134	Beteiligung Raufhandel / Angriff	13	9	17	28	20	-8	-29
<b>137-172</b>	<b>Total gegen das Vermögen</b>	<b>3'216</b>	<b>3'015</b>	<b>2'973</b>	<b>2'967</b>	<b>2'808</b>	<b>-159</b>	<b>-5</b>
138	Veruntreuung	27	23	21	19	30	11	58
139	Diebstahl (ohne Fahrzeugdiebstahl)	1'450	1'285	1'277	1'325	1'177	-148	-11
	davon Entreissdiebstahl	4	10	10	6	1	-5	-83
	davon Taschen-, Trickdiebstahl	179	131	111	73	77	4	5
	davon Ladendiebstahl/inkl.ger.	272	247	220	263	224	-39	-15
	davon Einschleichdiebstahl	67	59	82	111	44	-67	-60
	davon Einbruchdiebstahl	470	400	362	390	422	32	8
	davon EBD insgesamt	537	459	444	501	466	-35	-7
	davon Fahrzeugeinbruchdiebstahl	66	41	72	109	66	-43	-39
	Fahrzeugdiebstahl	461	419	433	414	378	-36	-9
140	Raub	20	18	24	22	10	-12	-55
	davon Raub einfach	10	10	16	12	7	-5	-42
	davon Raub Waffe	7	6	7	3	2	-1	-33
144	Sachbeschädigung	387	471	352	338	313	-25	-7
	Sachbeschädigung bei Diebstahl	567	472	454	536	530	-6	-1
146	Betrug	163	148	252	125	160	35	28
156	Erpressung	4	12	7	5	8	3	60
160	Hehlerei	7	17	13	5	9	4	80
<b>180-186</b>	<b>Total gegen die Freiheit</b>	<b>751</b>	<b>688</b>	<b>657</b>	<b>703</b>	<b>669</b>	<b>-34</b>	<b>-5</b>
180	Drohung	77	78	78	71	90	19	27
181	Nötigung	29	40	42	39	33	-6	-15
183	Freiheitsberaubung u. Entführung	4	0	4	1	1	0	0
186	Hausfriedensbruch	96	76	47	45	38	-7	-16
	Hausfriedensbruch bei Diebstahl	543	493	485	544	507	-37	-7
<b>187-200</b>	<b>Total gegen sex. Integrität</b>	<b>137</b>	<b>137</b>	<b>105</b>	<b>136</b>	<b>97</b>	<b>-39</b>	<b>-29</b>
187	sexuelle Handl. Kind	1	5	5	8	5	-3	-38
189	sexuelle Nötigung	7	3	5	7	6	-1	-14
190	Vergewaltigung	4	2	4	7	4	-3	-43
197	Pornografie	8	12	21	36	38	2	6
199	Unzulässige Ausübung der Prostitution	102	88	45	49	12	-37	-76
	<b>Total übrige Titel StGB</b>	<b>231</b>	<b>277</b>	<b>316</b>	<b>355</b>	<b>321</b>	<b>-34</b>	<b>-10</b>
221	Brandstiftung	4	5	0	2	0	-2	-100
240-250	Fälschung von Geld etc.	10	0	2	3	4	1	33
251-257	Urkundenfälschung	49	75	34	39	55	16	41
285	Gewalt und Drohung gegen Beamte	19	24	32	28	25	-3	-11
286	Hinderung einer Amtshandlung	14	20	10	16	22	6	38
<b>BetmG</b>	<b>Total</b>	<b>379</b>	<b>436</b>	<b>406</b>	<b>473</b>	<b>356</b>	<b>-117</b>	<b>-25</b>
	Übertretungen	240	233	205	289	201	-88	-30
	Vergehen (leichter Fall)	105	142	132	134	116	-18	-13
	Verbrechen (schwerer Fall)	34	61	69	50	39	-11	-22

## 5.3.10 Kreis 10

Artikel	Tatbestands-Art	2017	2018	2019	2020	2021	Veränderung 20/21	
							absolut	in %
	<b>Total StGB</b>	<b>1'949</b>	<b>2'127</b>	<b>2'017</b>	<b>2'253</b>	<b>2'113</b>	<b>-140</b>	<b>-6</b>
<b>111-136</b>	<b>Total gegen Leib und Leben</b>	<b>88</b>	<b>104</b>	<b>111</b>	<b>111</b>	<b>85</b>	<b>-26</b>	<b>-23</b>
111-113/116	Tötungsdelikte vollendet	1	0	0	0	0	0	
	Tötungsdelikte versucht	1	1	0	0	0	0	
122/123	Körperverletzung	36	39	31	38	20	-18	-47
122	Schwere Körperverletzung	0	4	1	4	0	-4	-100
123	Einfache Körperverletzung	36	35	30	34	20	-14	-41
126	Tätlichkeiten	43	43	67	47	57	10	21
129	Gefährdung des Lebens	1	1	2	1	0	-1	-100
133/134	Beteiligung Raufhandel / Angriff	0	13	2	11	4	-7	-64
<b>137-172</b>	<b>Total gegen das Vermögen</b>	<b>1'424</b>	<b>1'557</b>	<b>1'434</b>	<b>1'616</b>	<b>1'535</b>	<b>-81</b>	<b>-5</b>
138	Veruntreuung	4	5	7	3	1	-2	-67
139	Diebstahl (ohne Fahrzeugdiebstahl)	542	527	531	639	571	-68	-11
	davon Entreissdiebstahl	1	2	5	9	3	-6	-67
	davon Taschen-, Trickdiebstahl	39	44	43	35	32	-3	-9
	davon Ladendiebstahl/inkl.ger.	15	13	9	9	8	-1	-11
	davon Einschleichdiebstahl	46	38	41	54	31	-23	-43
	davon Einbruchdiebstahl	188	166	169	205	180	-25	-12
	davon EBD insgesamt	234	204	210	259	211	-48	-19
	davon Fahrzeugeinbruchdiebstahl	36	9	18	40	20	-20	-50
	Fahrzeugdiebstahl	201	257	248	252	262	10	4
140	Raub	5	8	4	9	12	3	33
	davon Raub einfach	4	3	2	6	5	-1	-17
	davon Raub Waffe	1	5	1	1	6	5	500
144	Sachbeschädigung	314	349	314	294	305	11	4
	Sachbeschädigung bei Diebstahl	232	203	204	270	226	-44	-16
146	Betrug	50	105	69	71	74	3	4
156	Erpressung	2	6	6	3	5	2	67
160	Hehlerei	5	11	1	1	1	0	0
<b>180-186</b>	<b>Total gegen die Freiheit</b>	<b>310</b>	<b>303</b>	<b>301</b>	<b>349</b>	<b>313</b>	<b>-36</b>	<b>-10</b>
180	Drohung	43	37	43	35	40	5	14
181	Nötigung	8	16	24	23	11	-12	-52
183	Freiheitsberaubung u. Entführung	0	1	1	0	0	0	
186	Hausfriedensbruch	31	29	15	21	30	9	43
	Hausfriedensbruch bei Diebstahl	228	220	218	270	232	-38	-14
<b>187-200</b>	<b>Total gegen sex. Integrität</b>	<b>26</b>	<b>54</b>	<b>54</b>	<b>51</b>	<b>48</b>	<b>-3</b>	<b>-6</b>
187	sexuelle Handl. Kind	5	7	10	3	2	-1	-33
189	sexuelle Nötigung	2	4	3	2	1	-1	-50
190	Vergewaltigung	3	4	3	2	6	4	200
197	Pornografie	5	14	20	13	15	2	15
199	Unzulässige Ausübung der Prostitution	0	0	0	0	0	0	
	<b>Total übrige Titel StGB</b>	<b>101</b>	<b>109</b>	<b>117</b>	<b>126</b>	<b>132</b>	<b>6</b>	<b>5</b>
221	Brandstiftung	3	1	1	1	3	2	200
240-250	Fälschung von Geld etc.	0	0	0	2	0	-2	-100
251-257	Urkundenfälschung	15	32	17	1	7	6	600
285	Gewalt und Drohung gegen Beamte	15	3	9	9	3	-6	-67
286	Hinderung einer Amtshandlung	9	9	6	13	4	-9	-69
<b>BetmG</b>	<b>Total</b>	<b>223</b>	<b>249</b>	<b>183</b>	<b>284</b>	<b>166</b>	<b>-118</b>	<b>-42</b>
	Übertretungen	140	146	106	184	111	-73	-40
	Vergehen (leichter Fall)	67	89	58	90	49	-41	-46
	Verbrechen (schwerer Fall)	16	14	19	10	6	-4	-40



## 5.3.11 Kreis 11

Artikel	Tatbestands-Art	2017	2018	2019	2020	2021	Veränderung 20/21	
							absolut	in %
	<b>Total StGB</b>	<b>4'699</b>	<b>4'932</b>	<b>5'329</b>	<b>4'968</b>	<b>4'493</b>	<b>-475</b>	<b>-10</b>
<b>111-136</b>	<b>Total gegen Leib und Leben</b>	<b>355</b>	<b>322</b>	<b>313</b>	<b>357</b>	<b>302</b>	<b>-55</b>	<b>-15</b>
111-113/116	Tötungsdelikte vollendet	0	0	0	0	0	0	
	Tötungsdelikte versucht	4	1	4	2	2	0	0
122/123	Körperverletzung	97	86	74	110	85	-25	-23
122	Schwere Körperverletzung	7	4	5	3	10	7	233
123	Einfache Körperverletzung	90	82	69	107	75	-32	-30
126	Tätlichkeiten	213	180	171	194	190	-4	-2
129	Gefährdung des Lebens	4	2	10	1	0	-1	-100
133/134	Beteiligung Raufhandel / Angriff	20	36	29	36	16	-20	-56
<b>137-172</b>	<b>Total gegen das Vermögen</b>	<b>3'225</b>	<b>3'354</b>	<b>3'500</b>	<b>3'263</b>	<b>2'970</b>	<b>-293</b>	<b>-9</b>
138	Veruntreuung	12	27	12	12	16	4	33
139	Diebstahl (ohne Fahrzeugdiebstahl)	1'609	1'544	1'588	1'402	1'191	-211	-15
	davon Entreissdiebstahl	9	8	10	8	6	-2	-25
	davon Taschen-, Trickdiebstahl	337	246	163	169	130	-39	-23
	davon Ladendiebstahl/inkl.ger.	205	182	192	183	226	43	23
	davon Einschleichdiebstahl	66	83	103	125	85	-40	-32
	davon Einbruchdiebstahl	398	357	548	340	228	-112	-33
	davon EBD insgesamt	464	440	651	465	313	-152	-33
	davon Fahrzeugeinbruchdiebstahl	52	34	46	91	46	-45	-49
	Fahrzeugdiebstahl	333	456	453	409	335	-74	-18
140	Raub	25	27	34	43	45	2	5
	davon Raub einfach	13	13	25	29	29	0	0
	davon Raub Waffe	9	7	9	12	15	3	25
144	Sachbeschädigung	416	370	330	456	482	26	6
	Sachbeschädigung bei Diebstahl	466	433	641	475	332	-143	-30
146	Betrug	140	230	164	192	240	48	25
156	Erpressung	5	7	15	13	18	5	38
160	Hehlerei	6	11	10	6	6	0	0
<b>180-186</b>	<b>Total gegen die Freiheit</b>	<b>713</b>	<b>747</b>	<b>983</b>	<b>755</b>	<b>656</b>	<b>-99</b>	<b>-13</b>
180	Drohung	120	116	138	112	117	5	4
181	Nötigung	57	45	50	44	65	21	48
183	Freiheitsberaubung u. Entführung	3	3	6	0	0	0	
186	Hausfriedensbruch	58	66	89	80	113	33	41
	Hausfriedensbruch bei Diebstahl	475	515	700	519	361	-158	-30
<b>187-200</b>	<b>Total gegen sex. Integrität</b>	<b>95</b>	<b>104</b>	<b>164</b>	<b>120</b>	<b>137</b>	<b>17</b>	<b>14</b>
187	sexuelle Handl. Kind	18	15	14	11	5	-6	-55
189	sexuelle Nötigung	3	11	16	4	14	10	250
190	Vergewaltigung	10	13	12	5	12	7	140
197	Pornografie	25	24	58	50	20	-30	-60
199	Unzulässige Ausübung der Prostitution	0	0	2	4	37	33	825
	<b>Total übrige Titel StGB</b>	<b>311</b>	<b>405</b>	<b>369</b>	<b>473</b>	<b>428</b>	<b>-45</b>	<b>-10</b>
221	Brandstiftung	8	3	4	6	3	-3	-50
240-250	Fälschung von Geld etc.	6	5	12	7	1	-6	-86
251-257	Urkundenfälschung	58	72	54	78	71	-7	-9
285	Gewalt und Drohung gegen Beamte	17	22	22	32	29	-3	-9
286	Hinderung einer Amtshandlung	20	20	20	34	23	-11	-32
<b>BetmG</b>	<b>Total</b>	<b>472</b>	<b>682</b>	<b>591</b>	<b>635</b>	<b>682</b>	<b>47</b>	<b>7</b>
	Übertretungen	321	428	331	390	450	60	15
	Vergehen (leichter Fall)	99	203	205	186	190	4	2
	Verbrechen (schwerer Fall)	52	51	55	59	42	-17	-29

## 5.3.12 Kreis 12

Artikel	Tatbestands-Art	2017	2018	2019	2020	2021	Veränderung 20/21	
							absolut	in %
	<b>Total StGB</b>	<b>1'415</b>	<b>1'430</b>	<b>1'864</b>	<b>1'799</b>	<b>1'514</b>	<b>-285</b>	<b>-16</b>
<b>111-136</b>	<b>Total gegen Leib und Leben</b>	<b>134</b>	<b>150</b>	<b>138</b>	<b>138</b>	<b>145</b>	<b>7</b>	<b>5</b>
111-113/116	Tötungsdelikte vollendet	1	0	1	0	0	0	
	Tötungsdelikte versucht	1	3	0	0	2	2	
122/123	Körperverletzung	34	36	25	36	40	4	11
122	Schwere Körperverletzung	3	4	2	2	2	0	0
123	Einfache Körperverletzung	31	32	23	34	38	4	12
126	Tätlichkeiten	82	99	81	78	82	4	5
129	Gefährdung des Lebens	3	5	2	3	4	1	33
133/134	Beteiligung Raufhandel / Angriff	11	2	22	9	11	2	22
<b>137-172</b>	<b>Total gegen das Vermögen</b>	<b>910</b>	<b>919</b>	<b>1'178</b>	<b>1'208</b>	<b>952</b>	<b>-256</b>	<b>-21</b>
138	Veruntreuung	6	3	1	3	4	1	33
139	Diebstahl (ohne Fahrzeugdiebstahl)	389	352	505	405	329	-76	-19
	davon Entreisssdiebstahl	4	0	3	3	1	-2	-67
	davon Taschen-, Trickdiebstahl	48	36	37	30	26	-4	-13
	davon Ladendiebstahl/inkl.ger.	18	33	11	14	30	16	114
	davon Einschleichdiebstahl	28	25	43	46	30	-16	-35
	davon Einbruchdiebstahl	105	77	221	120	76	-44	-37
	davon EBD insgesamt	133	102	264	166	106	-60	-36
	davon Fahrzeugeinbruchdiebstahl	13	10	17	40	23	-17	-43
	Fahrzeugdiebstahl	127	116	131	182	119	-63	-35
140	Raub	10	4	10	5	7	2	40
	davon Raub einfach	2	1	6	5	3	-2	-40
	davon Raub Waffe	7	2	3	0	3	3	
144	Sachbeschädigung	149	203	146	234	160	-74	-32
	Sachbeschädigung bei Diebstahl	123	96	243	189	118	-71	-38
146	Betrug	52	70	62	91	87	-4	-4
156	Erpressung	2	3	6	6	5	-1	-17
160	Hehlerei	2	1	6	2	2	0	0
<b>180-186</b>	<b>Total gegen die Freiheit</b>	<b>227</b>	<b>203</b>	<b>372</b>	<b>265</b>	<b>212</b>	<b>-53</b>	<b>-20</b>
180	Drohung	55	49	59	37	50	13	35
181	Nötigung	14	18	18	16	28	12	75
183	Freiheitsberaubung u. Entführung	2	3	2	1	0	-1	-100
186	Hausfriedensbruch	17	16	20	24	13	-11	-46
	Hausfriedensbruch bei Diebstahl	139	113	273	187	121	-66	-35
<b>187-200</b>	<b>Total gegen sex. Integrität</b>	<b>31</b>	<b>28</b>	<b>33</b>	<b>50</b>	<b>36</b>	<b>-14</b>	<b>-28</b>
187	sexuelle Handl. Kind	4	4	2	8	9	1	13
189	sexuelle Nötigung	2	6	0	6	2	-4	-67
190	Vergewaltigung	8	4	2	4	3	-1	-25
197	Pornografie	11	5	25	22	14	-8	-36
199	Unzulässige Ausübung der Prostitution	0	0	0	0	0	0	
	<b>Total übrige Titel StGB</b>	<b>113</b>	<b>130</b>	<b>143</b>	<b>138</b>	<b>169</b>	<b>31</b>	<b>22</b>
221	Brandstiftung	1	3	2	1	1	0	0
240-250	Fälschung von Geld etc.	3	4	4	1	1	0	0
251-257	Urkundenfälschung	19	31	12	18	21	3	17
285	Gewalt und Drohung gegen Beamte	4	7	5	13	16	3	23
286	Hinderung einer Amtshandlung	2	11	17	2	8	6	300
<b>BetmG</b>	<b>Total</b>	<b>234</b>	<b>185</b>	<b>215</b>	<b>260</b>	<b>207</b>	<b>-53</b>	<b>-20</b>
	Übertretungen	128	95	119	157	116	-41	-26
	Vergehen (leichter Fall)	64	77	83	87	84	-3	-3
	Verbrechen (schwerer Fall)	42	13	13	16	7	-9	-56

## 5.3.13 Stadt Zürich gesamt

Artikel	Tatbestands-Art	2017	2018	2019	2020	2021	Veränderung 20/21	
							absolut	in %
	<b>Total StGB</b>	<b>43'203</b>	<b>43'917</b>	<b>43'333</b>	<b>41'039</b>	<b>38'448</b>	<b>-2'591</b>	<b>-6</b>
<b>111-136</b>	<b>Total gegen Leib und Leben</b>	<b>2'486</b>	<b>2'607</b>	<b>2'729</b>	<b>2'676</b>	<b>2'356</b>	<b>-320</b>	<b>-12</b>
111-113/116	Tötungsdelikte vollendet	2	2	8	1	3	2	200
	Tötungsdelikte versucht	8	15	18	15	14	-1	-7
122/123	Körperverletzung	813	911	948	900	770	-130	-14
122	Schwere Körperverletzung	49	87	104	79	73	-6	-8
123	Einfache Körperverletzung	764	824	844	821	697	-124	-15
126	Tätlichkeiten	1'212	1'194	1'214	1'204	1'167	-37	-3
129	Gefährdung des Lebens	21	20	38	27	28	1	4
133/134	Beteiligung Raufhandel / Angriff	315	336	362	397	266	-131	-33
<b>137-172</b>	<b>Total gegen das Vermögen</b>	<b>31'382</b>	<b>31'266</b>	<b>30'417</b>	<b>27'729</b>	<b>26'023</b>	<b>-1'706</b>	<b>-6</b>
138	Veruntreuung	157	187	109	111	167	56	50
139	Diebstahl (ohne Fahrzeugdiebstahl)	16'772	16'012	15'804	12'561	11'447	-1'114	-9
	davon Entreissdiebstahl	339	180	173	110	90	-20	-18
	davon Taschen-, Trickdiebstahl	3'822	3'434	3'402	1'977	1'579	-398	-20
	davon Ladendiebstahl/inkl.ger.	2'208	2'179	2'049	1'893	1'764	-129	-7
	davon Einschleichdiebstahl	614	649	700	803	558	-245	-31
	davon Einbruchdiebstahl	2'670	2'754	2'736	2'179	2'082	-97	-4
	davon EBD insgesamt	3'284	3'403	3'436	2'982	2'640	-342	-11
	davon Fahrzeugeinbruchdiebstahl	570	236	294	473	357	-116	-25
	Fahrzeugdiebstahl	3'489	3'768	3'973	4'033	3'395	-638	-16
140	Raub	348	267	324	332	355	23	7
	davon Raub einfach	189	158	231	205	237	32	16
	davon Raub Waffe	93	50	61	84	92	8	10
144	Sachbeschädigung	4'266	4'287	3'603	4'135	3'961	-174	-4
	Sachbeschädigung bei Diebstahl	3'410	3'264	3'319	3'078	2'854	-224	-7
146	Betrug	1'153	1'293	1'217	1'252	1'357	105	8
156	Erpressung	60	61	77	71	95	24	34
160	Hehlerei	84	141	76	72	89	17	24
<b>180-186</b>	<b>Total gegen die Freiheit</b>	<b>4'972</b>	<b>5'409</b>	<b>5'470</b>	<b>5'219</b>	<b>4'857</b>	<b>-362</b>	<b>-7</b>
180	Drohung	646	691	755	667	668	1	0
181	Nötigung	275	274	281	553	581	28	5
183	Freiheitsberaubung u. Entführung	17	10	22	9	9	0	0
186	Hausfriedensbruch	525	530	535	550	549	-1	0
	Hausfriedensbruch bei Diebstahl	3'500	3'890	3'865	3'427	3'048	-379	-11
<b>187-200</b>	<b>Total gegen sex. Integrität</b>	<b>1'398</b>	<b>1'348</b>	<b>1'368</b>	<b>1'221</b>	<b>1'261</b>	<b>40</b>	<b>3</b>
187	sexuelle Handl. Kind	59	60	64	52	52	0	0
189	sexuelle Nötigung	59	68	68	51	69	18	35
190	Vergewaltigung	78	62	59	53	73	20	38
197	Pornografie	100	169	287	238	183	-55	-23
199	Unzulässige Ausübung der Prostitution	820	679	554	462	546	84	18
	<b>Total übrige Titel StGB</b>	<b>2'965</b>	<b>3'287</b>	<b>3'349</b>	<b>4'194</b>	<b>3'951</b>	<b>-243</b>	<b>-6</b>
221	Brandstiftung	36	38	29	25	17	-8	-32
240-250	Fälschung von Geld etc.	127	106	133	39	35	-4	-10
251-257	Urkundenfälschung	547	602	458	517	587	70	14
285	Gewalt und Drohung gegen Beamte	324	302	340	401	461	60	15
286	Hinderung einer Amtshandlung	279	316	302	299	321	22	7
<b>BetmG</b>	<b>Total</b>	<b>5'940</b>	<b>6'565</b>	<b>6'224</b>	<b>5'803</b>	<b>5'042</b>	<b>-761</b>	<b>-13</b>
	Übertretungen	4'287	4'414	4'142	3'790	3'344	-446	-12
	Vergehen (leichter Fall)	1'310	1'765	1'687	1'629	1'414	-215	-13
	Verbrechen (schwerer Fall)	343	386	395	384	284	-100	-26

# 6 Methodisches Glossar

## 6.1 Einführung

In der polizeilichen Kriminalstatistik (PKS) werden die polizeilich registrierten, strafrechtlich relevanten Sachverhalte aufgenommen. Sämtliche Artikel des Strafgesetzbuches aber auch strafrechtlich relevante Artikel diverser Nebengesetze werden erfasst. Zusätzlich werden auch Widerhandlungen gegen das AIG und das BetrG detailliert aufgenommen, jedoch separat ausgewertet. Nicht enthalten sind gesetzeswidrige Handlungen, die der Polizei nicht zur Kenntnis gelangen (Dunkelfeld) oder die über andere Wege direkt in ein Justizverfahren münden.

## 6.2 Definitionen

### 6.2.1 Fall

Unter einem Fall wird die Gesamtheit aller Straftaten verstanden, die innerhalb einer Anzeige oder eines polizeilichen Ermittlungsverfahrens registriert werden. Aufgrund unterschiedlicher kantonaler Zuständigkeitsaufteilungen sowie Rapportierungssysteme sind Auswertungen auf Fallebene nicht möglich. In der PKS werden Fallzahlen zwar ausgewiesen, die Zählung der Fälle innerhalb der PKS steht aber nicht im Vordergrund.

### 6.2.2 Straftat

Eine Straftat stellt eine durch das Strafgesetzbuch oder durch eine Strafbestimmung in BundesnebenGesetzen definierte strafbare Handlung dar. Der für die PKS verwendete Handlungsbegriff orientiert sich an der vom Gesetzestext vorgegebenen Definition (z.B. Tötung, Beteiligung an Raufhandel, ungetreue Geschäftsbesorgung etc.). Gezählt werden die eindeutig abgrenzbaren, strafbaren Akte, ungeachtet der Anzahl geschädigter Personen; diese werden separat ausgewertet.

### 6.2.3 Aufklärung

Eine Straftat gilt als aufgeklärt, wenn von der Polizei zumindest eine Person als Urheber oder Urheberin dieser Straftat identifiziert werden kann. Handelt es sich um eine Gruppe beschuldigter Personen gilt eine Straftat bereits als aufgeklärt, wenn mindestens eine Person daraus bekannt ist. Diese Person erscheint in der PKS als beschuldigte Person. Der Status «aufgeklärt» bezieht sich auf die Straftat und nicht auf den Fall. Sind innerhalb eines Falles mehrere Straftaten registriert worden, wird für jede Straftat einzeln angegeben, ob eine beschuldigte Person (oder mehrere) bekannt ist und ob die Straftat insofern aufgeklärt ist oder nicht.

### 6.2.4 Beschuldigte Person

Als beschuldigte Person gilt jede Person, die in einer Strafanzeige, einem Strafantrag oder von einer Strafbehörde in einer Verfahrenshandlung einer Straftat verdächtigt, beschuldigt oder angeklagt wird. Ebenfalls als beschuldigte Personen gelten:

- Anstifter und Anstifterinnen (Art. 24 StGB),
- Mittäter und Mittäterinnen sowie
- Gehilfen und Gehilfinnen (Art. 25 StGB),

wobei sich die Eigenschaft einer Person nach dem momentanen Wissensstand der Polizei richtet und nichts über den späteren Verlauf eines möglicherweise anschliessenden Strafverfahrens aussagt: Die beschuldigte Person kann im Verlaufe des Verfahrens auch ihre Eigenschaft ändern.

### 6.2.5 Geschädigte Person

Als geschädigte Person gilt jede natürliche oder juristische Person, die gemäss eigenen Angaben, Zeugenaussagen von Drittpersonen oder Ermittlungen der Polizei durch eine rechtswidrige Handlung in ihrer physischen, psychischen, sexuellen, sozialen oder wirtschaftlichen Integrität geschädigt worden ist. In der PKS werden «juristische» und «natürliche» Personen getrennt ausgewiesen.

### 6.2.6 Ständige Wohnbevölkerung

Im Rahmen des neuen Volkszählungssystems wurde die Statistik des jährlichen Bevölkerungsstandes (ESPOP) durch die Statistik der Bevölkerung und der Haushalte (STATPOP) ersetzt. Mit der Einführung von STATPOP wurde der Begriff der «ständigen Wohnbevölkerung» unter Berücksichtigung internationaler Empfehlungen neu definiert (Verordnung über die eidgenössische Volkszählung vom 19. Dezember 2008 SR 431.112.1, Art. 2, Abs. d). Die ständige Wohnbevölkerung, wie sie in der Statistik STATPOP ab 2010 verstanden wird, umfasst zusätzlich zu der in ESPOP erfassten Bevölkerung auch Personen im Asylprozess mit einer Gesamtaufenthaltsdauer in der Schweiz von mindestens zwölf Monaten. Bei STATPOP werden Kurzaufenthalterinnen und Kurzaufenthalter (Ausweis L), vorläufig Aufgenommene (Ausweis F) und Asylsuchende (Ausweis N) zur ständigen Wohnbevölkerung gezählt, sobald ihr Aufenthalt in der Schweiz länger als 12 Monate dauert. In der PKS ist die Aufenthaltsdauer einer beschuldigten und geschädigten Person in der Schweiz nicht bekannt. Personen mit Ausweis F und N fallen deshalb alle in die Kategorie «Asylbevölkerung». Personen mit Ausweis L zählen immer zur Kategorie «übrige Ausländerinnen und Ausländer».

### 6.2.7 Gemeindestand

Der Gemeindestand der PKS bezieht sich jeweils auf den Gemeindestand vom 1. Juli 2021. Zusammenführungen von Gemeinden wurden rückwirkend auf die vorangehenden Jahre übertragen, damit die Gemeinden über die Jahre verglichen werden können.

## 6.3 Auswertungsprinzipien

### 6.3.1 Ausgangsstatistik

Die polizeiliche Kriminalstatistik ist eine Ausgangsstatistik, d.h. das in den Auswertungen berücksichtigte Datum der Straftat entspricht nicht dem effektiven Tatdatum, sondern dem Datum, an dem die Polizei den Fall an das BFS übermittelt hat. Dadurch sind die Zahlen des Vorjahrs zum Jahresbeginn sehr rasch verfügbar, sodass eine aktuelle Bestandsaufnahme möglich ist.

Das Ausgangsdatum ist das Datum, an dem die Erfassungsarbeit von der Polizei abgeschlossen wird. Ein Fall gilt spätestens dann als abgeschlossen, wenn alle ersten Tatbestände aufgenommen wurden und die Akten an das Untersuchungsrichteramt bzw. an die Staatsanwaltschaft weitergeleitet oder bis auf weiteres nicht mehr bearbeitet werden.

### 6.3.2 Tatortprinzip

In der PKS werden nur Straftaten berücksichtigt, die in der Schweiz stattgefunden haben oder deren Schaden in der Schweiz eingetreten ist. Für PKS-Auswertungen nach Kanton bedeutet das Tatortprinzip, dass bei kantonalen Polizeibehörden nur diejenigen Fälle für die PKS extrahiert werden, deren Tatort auf dem Territorium des jeweiligen Kantons liegt.

### 6.3.3 Personen- oder Einfachzählung

Bei der Auflistung einzelner Straftatbestände in den PKS-Auswertungen werden Personen, die verschiedener Straftaten beschuldigt werden pro Straftatbestand je einmal ausgewiesen. Im jeweiligen Gesamttotal der Gesetze und allfälligen Zwischentotalen wird eine beschuldigte Person jedoch unabhängig davon, wie viele Straftaten ihr zur Last gelegt werden, nur einmal als Realperson gezählt, dies um den Bezug zu den Bevölkerungszahlen zu gewährleisten.

Das Prinzip der Einfachzählung gilt auch für die Auswertungen zu den geschädigten Personen.

### 6.3.4 Absolute Zahlen

Absolute Zahlen bilden die erfassten Häufigkeiten von Fällen, Straftaten, beschuldigten Personen, geschädigten Personen etc. in natürlichen Zahlen ab. Absolute Zahlen erlauben keinen Vergleich zwischen unterschiedlichen Ausgangswerten.

### 6.3.5 Relative Zahlen

Verhältniszahlen werden durch Division aus zwei absoluten Zahlen gebildet. Damit wird die zu messende Grösse (z.B. Anzahl Straftaten) in Relation gesetzt zu einer als Mass dienenden Grösse (z.B. Bevölkerungszahl). Damit erhöhen Verhältniszahlen die Vergleichbarkeit zwischen verschiedenen Grundgesamtheiten (z.B. Vergleiche zwischen Kantonen oder zwischen verschiedenen Bevölkerungsteilen).

#### *Häufigkeitszahl (HZ)*

Der Häufigkeitswert entspricht der Zahl der Straftaten, die insgesamt oder auf einen einzigen Gesetzesartikel registriert wurden, bezogen auf 1000 Einwohnerinnen und Einwohner. Diese Berechnung beruht auf den Zahlen zur ständigen Wohnbevölkerung am Ende des Vorjahres. Bis 2010 werden die Zahlen der ESPOP verwendet und ab 2011 jene der neuen Statistik STATPOP.

$$HZ = \frac{\text{Registrierte Straftaten} \times 1000}{\text{Bevölkerungszahl}}$$

Die Aussagekraft der Häufigkeitszahl wird dadurch begrenzt, dass Durchreisende, Touristinnen und Touristen, Besucherinnen und Besucher etc., d.h. alle nicht amtlich angemeldeten Personen, in der Bevölkerungszahl der Schweiz nicht enthalten sind. Die Straftaten der Personen dieser Kategorie werden in der polizeilichen Kriminalstatistik jedoch miterfasst. Bei der Interpretation der Häufigkeitszahlen ist zu berücksichtigen, dass der Anteil dieser fluktuierenden Bevölkerung nicht überall gleich gross ist, sondern in wirtschaftlichen, touristischen oder anderen Zentren am höchsten ist und dort zu entsprechenden Anstiegen führen kann.

### 6.3.6 Grafiken

Wegen Rundungsfehlern entspricht die Summe der Prozentwerte in den Grafiken nicht immer 100%. Zum Beispiel ergibt dreimal 33.33% (gerundet: 33.3%) ein Total von 99.9% statt 100%.