

Polizeiliche Kriminalstatistik

Kanton Zürich

2015



Impressum

Herausgeber: Kantonspolizei Zürich

Daten: Polizeiliche Kriminalstatistik PKS

Ausgabe: April 2016

Kontakt: Kantonspolizei Zürich, Technische Ermittlungsunterstützung, Kriminalanalyse, E-Mail: kas-analyse@kapo.zh.ch

Inhaltsverzeichnis

| | | |
|------------|--|-----------|
| 1 | Einleitung..... | 5 |
| 1.1 | Allgemeine Bemerkungen zur Jahresstatistik 2015..... | 5 |
| 1.2 | Kriminalitätsentwicklung | 5 |
| 1.3 | Kurzerläuterungen zu den verschiedenen Straftaten | 6 |
| 2 | Übersicht | 9 |
| 2.1 | Straftaten nach Gesetzen | 9 |
| 2.1.1 | Verteilung der Straftaten nach Gesetzen | 9 |
| 2.1.2 | Straftaten nach Gesetzen: Aufklärung und Vorjahresvergleich | 10 |
| 2.2 | Straftaten des Strafgesetzbuches (StGB) | 11 |
| 2.2.1 | Verteilung der Straftaten nach Titeln des Strafgesetzbuches | 11 |
| 2.2.2 | Titel des Strafgesetzbuches mit ausgewählten Straftaten: Aufklärung und Vorjahresvergleich | 12 |
| 2.2.3 | Auswahl einzelner Straftaten des StGB gemäss Aufklärung, inkl. nachträglicher Aufklärungen..... | 13 |
| 2.3 | Straftaten: Geografische Verteilung | 14 |
| 2.3.1 | Strafgesetzbuch (StGB)..... | 14 |
| 2.3.1.1 | Häufigkeitszahl (‰) nach Bezirken | 14 |
| 2.3.1.2 | Häufigkeitszahlen (‰) und Vorjahresvergleich nach Bezirken | 15 |
| 2.3.1.3 | Häufigkeitszahl (‰) nach Gemeinden..... | 16 |
| 2.3.1.4 | Häufigkeitszahlen (‰) und Vorjahresvergleich nach Gemeinden..... | 17 |
| 2.3.1.5 | Häufigkeitszahl (‰) nach Stadtkreisen | 18 |
| 2.3.1.6 | Häufigkeitszahlen (‰) und Vorjahresvergleich nach Stadtkreisen | 19 |
| 2.3.2 | Betäubungsmittelgesetz (BetmG)..... | 20 |
| 2.3.2.1 | Häufigkeitszahl (‰) nach Bezirken | 20 |
| 2.3.2.2 | Häufigkeitszahlen (‰) und Vorjahresvergleich nach Bezirken | 21 |
| 2.3.2.3 | Häufigkeitszahl (‰) nach Gemeinden..... | 22 |
| 2.3.2.4 | Häufigkeitszahlen (‰) und Vorjahresvergleich nach Gemeinden..... | 23 |
| 2.3.2.5 | Häufigkeitszahl (‰) nach Stadtkreisen | 24 |
| 2.3.2.6 | Häufigkeitszahlen (‰) und Vorjahresvergleich nach Stadtkreisen | 25 |
| 2.3.3 | Ausländergesetz (AuG) | 26 |
| 2.3.3.1 | Häufigkeitszahl (‰) nach Bezirken | 26 |
| 2.3.3.2 | Häufigkeitszahlen (‰) und Vorjahresvergleich nach Bezirken | 27 |
| 2.3.3.3 | Häufigkeitszahl (‰) nach Gemeinden..... | 28 |
| 2.3.3.4 | Häufigkeitszahlen (‰) und Vorjahresvergleich nach Gemeinden..... | 29 |
| 2.3.3.5 | Häufigkeitszahl (‰) nach Stadtkreisen | 30 |
| 2.3.3.6 | Häufigkeitszahlen (‰) und Vorjahresvergleich nach Stadtkreisen | 31 |
| 2.4 | Beschuldigte Personen nach Gesetzen | 32 |
| 2.4.1 | Verteilung Alter/Geschlecht nach Gesetzen..... | 32 |
| 2.4.1.1 | Strafgesetzbuch (StGB)..... | 32 |
| 2.4.1.2 | Betäubungsmittelgesetz (BetmG)..... | 33 |
| 2.4.1.3 | Ausländergesetz (AuG) | 33 |
| 2.4.2 | Staatszugehörigkeit nach Gesetzen (CH/Ausländer nach Aufenthaltsstatus) | 34 |
| 2.4.3 | Nationalität nach Gesetzen und Aufenthaltskategorien | 35 |
| 2.4.3.1 | Strafgesetzbuch (StGB)..... | 35 |
| 2.4.3.2 | Betäubungsmittelgesetz (BetmG)..... | 37 |

| | | |
|---------|--|----|
| 2.4.3.3 | Ausländergesetz (AuG) | 38 |
| 2.4.4 | Anzahl Straftaten innerhalb eines Kalenderjahres pro beschuldigte Person | 40 |
| 2.4.4.1 | Strafgesetzbuch (StGB)..... | 40 |
| 2.4.4.2 | Betäubungsmittelgesetz (BetmG)..... | 40 |
| 2.4.4.3 | Ausländergesetz (AuG) | 41 |
| 2.4.5 | Registrierte Beschuldigte pro Straftat gegen das Strafgesetzbuch (StGB)..... | 41 |

3 Detailbereiche 42

3.1 Gewaltstraftaten..... 42

| | | |
|---------|--|----|
| 3.1.1 | Gewaltstraftaten: Verteilung nach Form | 42 |
| 3.1.2 | Gewaltstraftaten: Aufklärung und Vorjahresvergleich | 43 |
| 3.1.3 | Gewaltstraftaten nach Örtlichkeit..... | 44 |
| 3.1.3.1 | Gewaltstraftaten nach Örtlichkeit: Öffentlich–Privat | 44 |
| 3.1.3.2 | Gewaltstraftaten nach Örtlichkeit: detaillierte Kategorien..... | 44 |
| 3.1.4 | Gewaltstraftaten: Tatmittel..... | 45 |
| 3.1.4.1 | Tötungsdelikte | 45 |
| 3.1.4.2 | Schwere Körperverletzung | 45 |
| 3.1.5 | Beschuldigte von Gewaltstraftaten: Alter, Geschlecht und Staatszugehörigkeit | 46 |
| 3.1.6 | Geschädigte von Gewaltstraftaten: Alter und Geschlecht..... | 47 |

3.2 Häusliche Gewalt 48

| | | |
|-------|---|----|
| 3.2.1 | Häusliche Gewalt: Verteilung nach Straftatbeständen | 48 |
| 3.2.2 | Häusliche Gewalt: Vorjahresvergleich..... | 49 |
| 3.2.3 | Häusliche Gewalt: Beziehung zwischen geschädigter und beschuldigter Person..... | 50 |

3.3 Straftaten gegen die sexuelle Integrität 51

| | | |
|-------|---|----|
| 3.3.1 | Straftaten gegen die sexuelle Integrität: Verteilung nach Straftaten | 51 |
| 3.3.2 | Straftaten gegen die sexuelle Integrität: Aufklärung und Vorjahresvergleich | 51 |
| 3.3.3 | Straftaten gegen die sexuelle Integrität nach Örtlichkeit..... | 52 |

3.4 Straftaten gegen das Vermögen 53

| | | |
|-------|--|----|
| 3.4.1 | Straftaten gegen das Vermögen: Verteilung nach Straftaten..... | 53 |
| 3.4.2 | Straftaten gegen das Vermögen: Aufklärung und Vorjahresvergleich | 54 |

3.5 Raub..... 55

| | | |
|-------|--|----|
| 3.5.1 | Tatmittel bei Raub..... | 55 |
| 3.5.2 | Raub nach Tatmittel: Aufklärung und Vorjahresvergleich | 55 |

3.6 Diebstahl..... 56

| | | |
|---------|---|----|
| 3.6.1 | Verteilung nach Diebstahlsformen..... | 56 |
| 3.6.2 | Diebstahlsformen: Aufklärung und Vorjahresvergleich | 56 |
| 3.6.3 | Einbruchdiebstahl nach Örtlichkeit | 57 |
| 3.6.3.1 | Einbruchdiebstahl nach Örtlichkeit: Öffentlich-Privat | 57 |
| 3.6.3.2 | Einbruchdiebstahl nach Örtlichkeit: detaillierte Kategorien | 58 |

3.7 Fahrzeugdiebstahl 59

| | | |
|-------|---|----|
| 3.7.1 | Fahrzeugdiebstahl nach Fahrzeugtyp | 59 |
| 3.7.2 | Fahrzeugdiebstahl: Aufklärung und Vorjahresvergleich..... | 59 |

3.8 Sachbeschädigung..... 60

| | | |
|-------|---|----|
| 3.8.1 | Sachbeschädigung: Verteilung nach Kontext..... | 60 |
| 3.8.2 | Sachbeschädigung nach Kontext: Aufklärung und Vorjahresvergleich..... | 60 |
| 3.8.3 | Vandalismus nach Vorgehensweise..... | 61 |
| 3.8.4 | Vandalismus nach Örtlichkeit | 62 |

| | | |
|-------------|---|-----------|
| 3.9 | Betäubungsmittelgesetz (BetmG) | 63 |
| 3.9.1 | Betäubungsmittelgesetz: Verteilung nach Form der Widerhandlung | 63 |
| 3.9.2 | Betäubungsmittelgesetz: Aufklärung und Vorjahresvergleich | 64 |
| 3.9.3 | Betäubungsmittelgesetz: Substanzen nach Form der Widerhandlung | 65 |
| 3.9.3.1 | Substanzen bei Konsum von illegalen Betäubungsmitteln | 65 |
| 3.9.3.2 | Substanzen bei Handel von illegalen Betäubungsmitteln | 66 |
| 3.9.4 | Betäubungsmittelgesetz: Beschuldigte | 67 |
| 3.9.4.1 | Betäubungsmittelkonsum: Beschuldigte nach Altersgruppen und Staatszugehörigkeit ... | 67 |
| 3.9.4.2 | Betäubungsmittelhandel: Beschuldigte nach Altersgruppen und Staatszugehörigkeit | 67 |
| 3.9.4.3 | Betäubungsmittelgesetz: Registrierungshäufigkeit pro Person über ein Kalenderjahr | 68 |
| 3.9.5 | Betäubungsmittelgesetz: Sicherstellungen von Substanzen | 69 |
| 3.10 | Ausländergesetz (AuG) | 70 |
| 3.10.1 | Ausländergesetz: Verteilung nach Form der Widerhandlung..... | 70 |
| 3.10.2 | Ausländergesetz: Aufklärung und Vorjahresvergleich..... | 71 |
| 4 | Zeitreihen | 72 |
| 4.1 | Tabellen | 72 |
| 4.1.1 | Straftaten nach Gesetzen | 72 |
| 4.1.2 | Titel des Strafgesetzbuches mit ausgewählten Straftaten | 73 |
| 4.1.3 | Strafgesetzbuch: Straftaten nach Bezirken | 74 |
| 4.1.4 | Strafgesetzbuch: Straftaten nach Gemeinden | 75 |
| 4.1.5 | Straftaten gegen das Betäubungsmittelgesetz..... | 76 |
| 4.1.6 | Betäubungsmittelgesetz: Straftaten nach Bezirken..... | 76 |
| 4.1.7 | Betäubungsmittelgesetz: Straftaten nach Gemeinden | 77 |
| 4.1.8 | Straftaten gegen das Ausländergesetz | 78 |
| 4.1.9 | Ausländergesetz: Straftaten nach Bezirken | 79 |
| 4.1.10 | Ausländergesetz: Straftaten nach Gemeinden..... | 80 |
| 4.1.11 | Gewaltstraftaten..... | 81 |
| 4.1.12 | Straftaten häusliche Gewalt..... | 82 |
| 4.1.13 | Straftaten gegen das Vermögen..... | 83 |
| 4.2 | Grafiken | 84 |
| 4.2.1 | Straftaten nach Gesetzen..... | 84 |
| 4.2.2 | Strafgesetzbuch mit ausgewählten Titeln..... | 85 |
| 4.2.3 | Straftaten gegen Leib und Leben | 85 |
| 4.2.4 | Straftaten gegen die sexuelle Integrität..... | 86 |
| 4.2.5 | Straftaten gegen das Vermögen..... | 86 |
| 4.2.6 | Straftaten gegen das Betäubungsmittelgesetz..... | 87 |
| 5 | Kantonale Erweiterungen nach Bedarf | 88 |
| 5.1 | Kantonale Ereignisse | 88 |
| 5.2 | Bezirke | 89 |
| 5.2.1 | Affoltern | 89 |
| 5.2.2 | Andelfingen | 90 |
| 5.2.3 | Bülach..... | 91 |
| 5.2.4 | Dielsdorf..... | 92 |
| 5.2.5 | Dietikon..... | 93 |
| 5.2.6 | Hinwil | 94 |
| 5.2.7 | Horgen | 95 |
| 5.2.8 | Meilen | 96 |
| 5.2.9 | Pfäffikon..... | 97 |
| 5.2.10 | Uster | 98 |

| | | |
|------------|---|------------|
| 5.2.11 | Winterthur-Stadt..... | 99 |
| 5.2.12 | Winterthur-Land..... | 100 |
| 5.2.13 | Kanton Zürich gesamt | 101 |
| 5.3 | Stadt Zürich..... | 102 |
| 5.3.1 | Kreis 1..... | 103 |
| 5.3.2 | Kreis 2..... | 104 |
| 5.3.3 | Kreis 3..... | 105 |
| 5.3.4 | Kreis 4..... | 106 |
| 5.3.5 | Kreis 5..... | 107 |
| 5.3.6 | Kreis 6..... | 108 |
| 5.3.7 | Kreis 7..... | 109 |
| 5.3.8 | Kreis 8..... | 110 |
| 5.3.9 | Kreis 9..... | 111 |
| 5.3.10 | Kreis 10..... | 112 |
| 5.3.11 | Kreis 11..... | 113 |
| 5.3.12 | Kreis 12..... | 114 |
| 5.3.13 | Stadt Zürich gesamt | 115 |
| 6 | Methodisches Glossar..... | 116 |
| 6.1 | Einführung..... | 116 |
| 6.2 | Definitionen..... | 116 |
| 6.2.1 | Fall | 116 |
| 6.2.2 | Straftat | 116 |
| 6.2.3 | Aufgeklärte Straftat/Beschuldigte Person..... | 116 |
| 6.2.4 | Geschädigte Person | 116 |
| 6.2.5 | Ständige Wohnbevölkerung | 116 |
| 6.2.6 | Gemeindestand | 117 |
| 6.3 | Auswertungsprinzipien..... | 117 |
| 6.3.1 | Ausgangsstatistik..... | 117 |
| 6.3.2 | Tatortprinzip..... | 117 |
| 6.3.3 | Personen- oder Einfachzählung | 117 |
| 6.4 | Kennzahlen..... | 117 |
| 6.4.1 | Absolute Zahlen..... | 117 |
| 6.4.2 | Relative Zahlen..... | 117 |
| 6.4.3 | Grafiken | 118 |
| 7 | Tabellenverzeichnis..... | 119 |
| 8 | Abbildungsverzeichnis..... | 120 |

1 Einleitung

1.1 Allgemeine Bemerkungen zur Jahresstatistik 2015

Mit diesem Jahresbericht der Polizeilichen Kriminalstatistik 2015 werden nun zum siebten Mal, seit der Umstellung von der Kriminalstatistik des Kantons Zürich (KRISTA) zur gesamtschweizerischen Polizeilichen Kriminalstatistik (PKS), die Zahlen aus dem Kanton Zürich im Rahmen der neuen gesamtschweizerischen Statistik präsentiert.

Der Bericht gliedert sich in drei Teile. Der erste Teil enthält eine allgemeine Übersicht über die strafrechtlich relevanten Gesetze (Strafgesetzbuch [StGB], Betäubungsmittelgesetz [BetmG] und Ausländergesetz [AuG]). Im zweiten Teil werden verschiedene thematische Bereiche vertieft, die von besonderem öffentlichem Interesse sind. Der dritte Teil (ab Seite 88) enthält einen geographischen Überblick, in welchem die Entwicklung der Kriminalitätssituation in den Bezirken des Kantons und den Zürcher Stadtkreisen einzeln aufgelistet wird.

In diesem Bericht werden vorab Zahlen der Jahre 2014 und 2015 einander gegenübergestellt. Zudem können Zeitreihen von 2009 bis 2015 (ab Seite 72 zur Verfügung gestellt werden.

1.2 Kriminalitätsentwicklung

Die gesamte Kriminalität gemäss Strafgesetzbuch (StGB) weist seit 2005 – mit Ausnahme des Jahres 2012 – eine linear sinkende Tendenz auf. Die 92'468 Straftaten nach StGB liegen im Jahr 2015 um über 6'500 oder -6.6% tiefer als im Vorjahr, und somit erneut auf dem tiefsten Stand seit 1980 (erste Kriminalstatistik für den Kanton Zürich). Innerhalb der Gesamtzahl der Delikte gemäss StGB sind die Vermögensdelikte mit einem 70-prozentigen Anteil massgeblich an dieser Entwicklung beteiligt. Der Diebstahl ist bei den Vermögensdelikten aus statistischer Sicht wiederum dominierend und stellt insofern einen gewichtigen Faktor in der Kriminalitätsentwicklung dar. Bei den Vermögensdelikten gibt es auch Bereiche ohne klar erkennbaren Trend, die beträchtliche jährliche Schwankungen zeigen. Dazu gehören speziell Veruntreuungen, Betrüge und Urkundenfälschungen, welche häufig zusammen begangen werden und aufgrund eher hoher Fallzahlen ebenfalls Einfluss auf die Gesamtstatistik haben.

Aufgrund der hier dargestellten Erhebungen und weiteren Datenanalysen kann Folgendes festgehalten werden: Der Kriminalitätsrückgang ist hauptsächlich im Zusammenhang mit der Abnahme der registrierten Diebstahlsdelikte zu sehen. Hierfür sind vorab die tiefen Zahlen der Einbruchsdelikte im Jahr 2015 mit den dazugehörigen Sachbeschädigungen sowie die Fahrzeugeinbruch-, Taschen- und Trickdiebstähle und auch Fahrzeugdiebstähle relevant. Andere Delikte wie Veruntreuung, Delikte gegen die Freiheit (Art. 180-186 StGB) sowie Delikte gegen die sexuelle Integrität (ohne Art. 199 StGB – Unzulässige Ausübung der Prostitution) lassen keine eindeutige Trendrichtung erkennen.

Bei den Delikten gegen Leib und Leben ist mit 4'808 Straftaten der tiefste Wert seit Einführung der PKS zu verzeichnen. Dies gilt hauptsächlich für die minderschweren Delikte wie einfache Körperverletzung, Tötlichkeiten, Raufhandel und Angriff, während die gewichtigeren Delikte wie schwere Körperverletzung oder Gefährdung des Lebens einige Schwankungen aufweisen. Die Zahl der Tötungsdelikte blieb unverändert. Hier war bei den vollendeten Delikten eine Abnahme von zwei Straftaten und bei den Versuchen eine Zunahme von zwei Straftaten zu vermerken. Die Zahlen im Bereich der häuslichen Gewalt können 2015 nicht mit dem Vorjahr verglichen werden, da eine Änderung der statistischen

Erfassung dieser Delikte im Rapportiersystem der Zürcher Polizei zu einem - rein statistisch - starken Anstieg der Straftaten führte.

Die Entwicklung in der Ausländergesetzgebung AuG wird stark von internationalen Krisenherden und den dadurch ausgelösten Massnahmekonzepten der Sicherheitsbehörden beeinflusst. So führte der arabische Frühling Ende 2010 zu einer anhaltenden Zunahme der AuG-Delikte bis 2012. Nach einem Rückgang in den Jahren 2013 und 2014 stiegen die Zahlen im Jahr 2015 um 21 Prozent im Vergleich zum Vorjahr. Ins Gewicht für dieser Zunahme fällt u.a. eine erhöhte Kontrolltätigkeit am Flughafen Zürich-Kloten.

Die Gesamtzahl der Beschuldigten im StGB ist gegenüber dem Vorjahr um knapp 2% gesunken. Während die Zahl der erwachsenen Beschuldigten um knapp 1% sank, weisen die jugendlichen Beschuldigten einen Rückgang von 9.4% auf. Diese Entwicklung ist in beinahe allen Deliktskategorien ähnlich. Auffallend ist hingegen die Entwicklung bei Gewalt und Drohung gegen Beamte und Hinderung einer Amtshandlung. Während bei diesen Delikten der Anstieg bei den Erwachsenen "nur" 1.7% betrug, kam es bei den jugendlichen Beschuldigten zu einer Verdoppelung dieser beiden Straftaten.

Der Ausländeranteil bei StGB-Delikten stieg 2015 um 0,4% auf 52,5%. Während der Anteil der ständigen ausländischen Wohnbevölkerung nahezu unverändert ist (30.1%), sank der Anteil der Beschuldigten aus dem Asylbereich um gut 1% auf 3.5%, während der Anteil der Übrigen (illegal Anwesende, Tourist, Kurzaufenthalter, unbekannt) um 3% auf 18.9% zunahm.

1.3 Kurzerläuterungen zu den verschiedenen Straftaten

Gewaltdelikte allgemein

Im Bereich der schweren Gewaltstraftaten ereigneten sich im Jahr 2015 acht vollendete Tötungsdelikte, also zwei vollendete **Tötungsdelikte** weniger als im Vorjahr. Ziehen wir die Zahlen von versuchten und vollendeten Tötungsdelikten zusammen, ereigneten sich mit 33 Fällen gleich viele wie im Vorjahr (2014: 23 Versuche; 10 Tötungen). Sieben der vollendeten sowie elf der versuchten Tötungen geschahen im Rahmen von Häuslicher Gewalt.

Eine Zunahme ist bei den **schweren Körperverletzungen** (204; +12%; 2014: 183) zu verzeichnen. In 25 Fällen geschahen diese vor dem Hintergrund **Häuslicher Gewalt**. Nach wie vor werden viele Gewaltdelikte in der sogenannten Party-/Clubscene unserer 24h-Gesellschaft verübt. Die Gewalt-Eskalationen erfolgten meist nach verbalen oder tätlichen Auseinandersetzungen, wobei übermässiger Alkoholkonsum, Drogenmissbrauch, Beziehungsprobleme oder andere, oft erschreckend nichtige Gründe auslösende Faktoren waren. Eine Zunahme des Anteils der schweren Körperverletzungen ist aber insbesondere auch auf die vermehrte Meldung aus dem Flughafen und von den Verkehrsbetrieben bezüglich Laserattacken.

Die **Raubdelikte** weisen gegenüber dem Vorjahr eine Abnahme von 24% auf. Die Aufklärungsquote liegt bei 39,4%. Der Anteil jugendlicher Beschuldigter ist gegenüber dem Vorjahr stark gesunken und macht 18,4% der ermittelten Straftäter aus. Gegenüber dem Vorjahr haben **Nötigungen** um 3,4% zugenommen und weisen eine nach wie vor hohe Aufklärungsquote von 90,5% auf.

Sexualdelikte

Die seit einigen Jahren als neuere Kriminalphänomene wahrgenommenen Straftaten im Internet (z.B. Herstellen und Verbreiten von **Kinderpornografie**; Straftaten, die sich über Chatplattformen bzw. Social Networks anbahnen) sind nach wie vor im Trend. Im Bereich der **verbotenen Pornographie** ist nach einem markanten Anstieg im Jahr 2013 und einer Beruhigung im Jahr 2014 erneut ein leichter Rückgang zu verzeichnen (-1%). Die starken Schwankungen im Bereich Sexualstraftaten sind meist auf die Unzulässige Ausübung der Prostitution zurückzuführen.

Die Fälle von **sexuellem Missbrauch von Kindern** haben gegenüber dem Vorjahr um 11,4% abgenommen (2014: 245 Fälle; 2015: 217 Fälle). Eine Zunahme ist beim Exhibitionismus (68,3%) und bei den sexuellen Belästigungen (13,7%) festzustellen.

Jugendkriminalität

Der seit 2007 feststellbare Trend zum Rückgang der Jugendkriminalität nach StGB setzte sich nach einem Unterbruch 2014 im Jahr 2015 fort. 2015 wurden insgesamt 1'686 und damit 9,4% weniger jugendliche Beschuldigte registriert als im Vorjahr. Bei Delikten gegen Leib und Leben nahm die Zahl der festgestellten jugendlichen Beschuldigten um 10,1% ab.

Mit einem Rückgang von 60,7% kann die Abnahme bei den **Raubdelikten** als erfreulich bezeichnet werden, ebenso bei den Delikten gegen das Vermögen (-13,5%), gegen die Freiheit (-20,4%) und gegen die sexuelle Integrität (-24,3%). Angestiegen ist 2015 der Anteil der jugendlichen Straftäter bei den Betäubungsmitteldelikten, sowohl bei den Übertretungen, als auch bei den Vergehen und Verbrechen.

Diebstahlsdelikte

Die Delikte gegen das Vermögen sind 2015 mit 64'293 Straftaten gegenüber 2014 (70'685 Straftaten) erneut um 9% gesunken. Gegenüber den im Jahre 2014 zu Buche stehenden 36,5% machen die Diebstahlsdelikte im Vergleich zu sämtlichen Delikten gegen das Strafgesetzbuch (StGB) im Jahre 2015 einen Anteil von 34,3% aus (-2,2%).

Die **Diebstahlsdelikte** (ohne Fahrzeugdiebstahl) im Sinne des Strafgesetzbuches gingen schliesslich von 36'146 (2014) auf 31'710 (2015), mithin um 12,3% zurück.

Ein Anstieg wurde bei den **Entreissdiebstählen** verzeichnet. Waren im Jahre 2014 noch 294 solche Delikte zur Anzeige gebracht worden, gingen im Jahre 2015 bereits 413 Anzeigen wegen Entreissdiebstahls ein. Dies entspricht einer Zunahme von 41%. Wesentlich beeinflusst wird diese Entwicklung durch eine grössere Anzahl solcher Straftaten, die anlässlich der Streetparade 2015 begangen wurden.

Wie im Vorjahr sind auch die **Einbruchszahlen** rückläufig. So reduzierten sich die Delikte von 8'472 (2014) auf 7'799 (2015) und damit um 7,9%. In diesen Zahlen sind die Einschleichdiebstähle, welche sich ebenfalls reduziert haben (-4,1%), nicht eingeschlossen.

Die Zahl der **Taschen- und Trickdiebstähle** (5'876) hat sich im Vergleich zum Vorjahr (7'256) um 19% verringert.

2015 wurden bei den **Ladendiebstählen** 2'879 Anzeigen erstattet, also 203 Delikte oder 6,6% weniger als im Vorjahr. Hier werden Anzeigen vor allem dann erstattet, wenn die Täterschaft von Sicherheitsdiensten oder bei polizeilichen Aktionen auf frischer Tat ertappt werden kann.

Die registrierten **Fahrzeugdiebstahlsdelikte** nahmen gegenüber dem Vorjahr um 635 Delikte ab, was insbesondere in Anbetracht der Möglichkeiten, Fahrraddiebstähle auch online über Suisse ePolice zu melden erstaunt. Im Jahr 2014 wurden 8'248 Anzeigen wegen Fahrzeugdiebstahls erstattet, während es 2015 noch 7'613 waren. Bei über 90% der entwendeten Fahrzeuge handelte es sich um Fahrräder.

Betäubungsmitteldelikte

Mit 16'376 Delikten sind die statistisch erfassten Betäubungsmitteldelikte um 20,3% angestiegen und stellen damit 15% aller Straftaten nach StGB und BetmG dar. Der grösste Teil der Betäubungsmittelstraftaten wird in den Kategorien "Besitz/Sicherstellung" (41,6%) und Konsum (34,2%) von Betäubungsmitteln erfasst. Beim Handel mit Betäubungsmitteln wurden 1'872 Delikte registriert, was einer Abnahme von 1,5% entspricht. Beim "Anbau/Herstellung" von Betäubungsmitteln ist eine massive Zunahme um 228% auf 987 Straftaten zu verzeichnen, was auf eine entsprechende Schwerpunktbildung der Grenzwaache zurückzuführen ist. Der Schmuggel von Betäubungsmitteln ist aus demselben Grund um 185% auf 1'091 Straftaten gestiegen. Die Delikte wegen Konsums von Betäubungsmitteln sind um 14% gestiegen. 58,3% der 5'607 Konsum-Delikte betreffen Hanfprodukte, 17,2% Stimulantien (u.a. Kokain) und 5,1% Opiate (u. a. Heroin). 14,9% der Konsumdelikte betreffen mehrere Substanzgruppen.

Der Ausländeranteil bei den Beschuldigten von allen Betäubungsmitteldelikten liegt bei 37,9%, beim schweren Fall BetmG bei 72%. Die Mehrzahl der Betäubungsmitteldelikte wurden in den Städten Zürich (45,6%) und Winterthur (10,8%) begangen.

Unterschiedliche Entwicklungen sind bei den Sicherstellungen von Betäubungsmitteln festzustellen. Sichergestellt wurden 334 kg Hanfpflanzen (-336 kg), 525 kg Marihuana (+290 kg) und 47 kg Haschisch (+21 kg). Ebenfalls deutlich zugenommen hat mit 4,5 kg die Sicherstellung von Amphetamin (+2 kg). Bei den „harten Drogen“ ist im Vergleich zum Vorjahr bei Heroin ein Rückgang, beim Kokain eine Zunahme zu verzeichnen. Es wurden 85 kg Kokain und 46 kg Heroin sichergestellt.

Wirtschafts- und Internetkriminalität

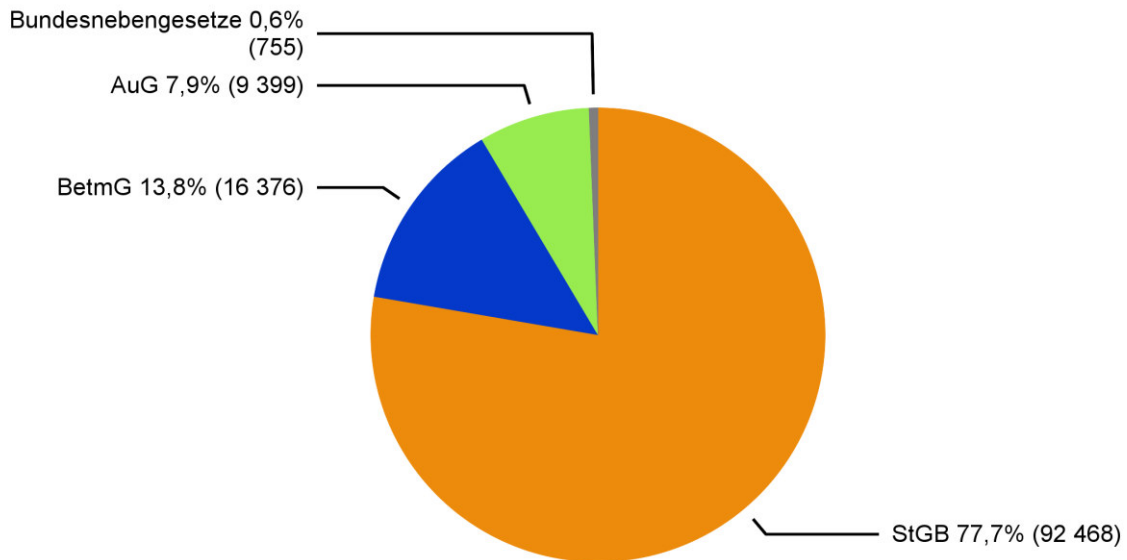
Im Bereich der Wirtschaftskriminalität liegen die Zahlen der verübten Straftaten im Vergleich zu den Vorjahren im gewohnten Rahmen. Auch hier spielt der Trend zu Straftaten mit Bezug zur Computer- und Internetnutzung eine Rolle. Das unbefugte Eindringen in ein Datenverarbeitungssystem (StGB Art. 143^{bis}) weist allerdings einen Rückgang von rund 17% auf, was mit der vergleichsweise geringen Anzahl von Strafanzeigen zu erklären sein dürfte. Die Fallzahlen beim Tatbestand der unbefugten Datenbeschaffung (StGB Art. 143) liegen rund 13% höher als im Vorjahr.

2 Übersicht

2.1 Straftaten nach Gesetzen

2.1.1 Verteilung der Straftaten nach Gesetzen

Verteilung der Straftaten nach Gesetzen



Stand der Datenbank: 11.2.2016

Quelle(n): BFS – Polizeiliche Kriminalstatistik (PKS) 2015

© BFS, Neuchâtel 2016

Abbildung 1: Verteilung der Straftaten nach Gesetzen

Polizeilich bekannt gewordene Straftaten gegen das Strafgesetzbuch (StGB), gegen das Betäubungsmittelgesetz (BetmG) und das Ausländergesetz (AuG) werden detailliert in der polizeilichen Kriminalstatistik aufgenommen. Widerhandlungen gegen das Straßenverkehrsgesetz (SVG) sind hingegen nicht in der PKS enthalten, auch nicht fahrlässige Tötungen oder Körperverletzungen, die im Zusammenhang einer SVG-Widerhandlung erfolgen. Diese werden in der Verkehrsunfallstatistik ausgewiesen.

Je nach kantonaler Zuständigkeitsregelung fallen verschiedene Bundesnebensetze gar nicht oder nicht ausschliesslich in den Zuständigkeitsbereich der Kantonspolizei. So können gewisse Straftaten, die durch die Bahnpolizei oder das Grenzwachtkorps erfasst werden, direkt der Staatsanwaltschaft übermittelt werden (zum Beispiel Straftaten gegen das Personenbeförderungsgesetz). Es gilt daher zu beachten, dass gewisse Straftaten gegen Bundesnebensetze nicht in die polizeiliche Kriminalstatistik einfließen, sondern direkt an die Justizbehörden gelangen.

2.1.2 Straftaten nach Gesetzen: Aufklärung und Vorjahresvergleich

Straftaten nach Gesetzen: Aufklärung und Vorjahresvergleich

| | 2014 | | 2015 | | Differenz Vorjahr |
|--------------------------------|-----------------|-----------------|-----------------|-----------------|----------------------|
| | Straf- taten | Auf- klärung | Straf- taten | Auf- klärung | |
| Strafgesetzbuch (StGB) | 99 031 | 30,3% | 92 468 | 31,5% | -7% |
| Betäubungsmittelgesetz (BetmG) | 13 613 | 92,5% | 16 376 | 93,6% | 20% |
| Ausländergesetz (AuG) | 7 766 | 99,9% | 9 399 | 99,9% | 21% |
| Übrige Bundesnebensgesetze | 616 | 79,5% | 755 | 82,3% | 23% |

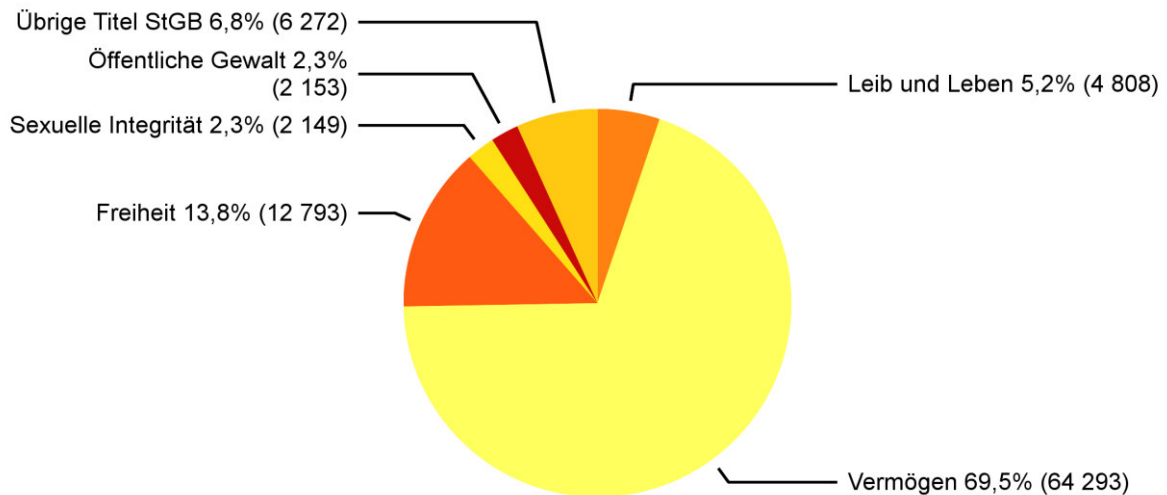
© BFS, Neuchâtel 2016

Tabelle 1: Straftaten nach Gesetzen: Aufklärung und Vorjahresvergleich

2.2 Straftaten des Strafgesetzbuches (StGB)

2.2.1 Verteilung der Straftaten nach Titeln des Strafgesetzbuches

Verteilung der Straftaten nach Titeln des Strafgesetzbuches



Stand der Datenbank: 11.2.2016

Quelle(n): BFS – Polizeiliche Kriminalstatistik (PKS) 2015

© BFS, Neuchâtel 2016

Abbildung 2: Verteilung der Straftaten nach Titeln des Strafgesetzbuches

Aus Gründen der Übersichtlichkeit sind nur die häufigsten Titel des Strafgesetzbuches und eine Auswahl der wichtigsten Straftaten ausgewiesen. Bei den Angaben zum Hausfriedensbruch muss berücksichtigt werden, dass ein sehr grosser Teil dieser Straftaten im Zusammenhang mit einem Diebstahl (insbesondere Einbruchdiebstahl) verzeigt wird. Dennoch fallen diese Straftaten auch unter diesen Umständen unter den Titel der Straftaten gegen die Freiheit und werden dort im Total berücksichtigt. Bei den Detailangaben zu diesem Titel werden aber nur Hausfriedensbrüche, die nicht im Zusammenhang mit Diebstahl begangen wurden, ausgewiesen.

2.2.2 Titel des Strafgesetzbuches mit ausgewählten Straftaten: Aufklärung und Vorjahresvergleich

Titel des Strafgesetzbuches mit ausgewählten Straftaten: Aufklärung und Vorjahresvergleich

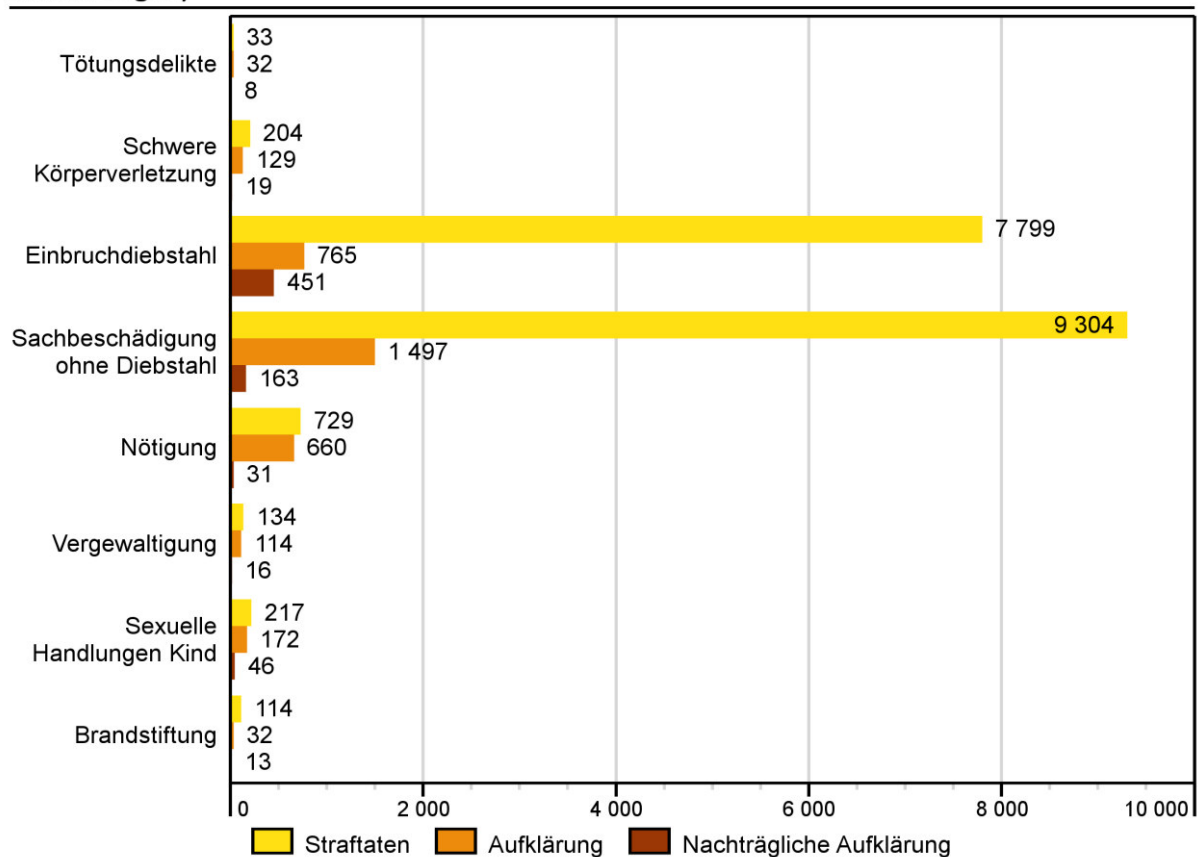
| | 2014 | | 2015 | | Differenz Vorjahr |
|---|---------------|--------------|---------------|--------------|----------------------|
| | Straftaten | Aufklärung | Straftaten | Aufklärung | |
| Gesamttotal Strafgesetzbuch | 99 031 | 30,3% | 92 468 | 31,5% | -7% |
| Total gegen Leib und Leben | 4 953 | 80,7% | 4 808 | 80,1% | -3% |
| Vollendete Tötungsdelikte (Art. 111–113/116) | 10 | 90,0% | 8 | 100,0% | -20% |
| Versuchte Tötungsdelikte (Art. 111–113/116) | 23 | 91,3% | 25 | 96,0% | 9% |
| Schwere Körperverletzung (Art. 122) | 183 | 71,0% | 204 | 63,2% | 11% |
| Einfache Körperverletzung (Art. 123) | 1 292 | 76,5% | 1 239 | 79,3% | -4% |
| Total gegen das Vermögen | 70 685 | 18,5% | 64 293 | 18,9% | -9% |
| Diebstahl ohne Fahrzeuge (Art. 139) | 36 146 | 17,6% | 31 710 | 17,5% | -12% |
| davon Einbruchdiebstahl | 8 472 | 10,2% | 7 799 | 9,8% | -8% |
| davon Entreissdiebstahl | 293 | 15,4% | 413 | 8,5% | 41% |
| Fahrzeugdiebstahl (Art. 139) | 8 248 | 2,9% | 7 613 | 3,0% | -8% |
| Raub (Art. 140) | 545 | 43,3% | 416 | 39,4% | -24% |
| Sachbeschädigung ohne Diebstahl (Art. 144) | 9 580 | 16,0% | 9 304 | 16,1% | -3% |
| Betrug (Art. 146) | 2 396 | 75,8% | 2 754 | 71,8% | 15% |
| Erpressung (Art. 156) | 111 | 57,7% | 127 | 46,5% | 14% |
| Konkurs, Betreibungsdelikte (Art. 163–171) | 202 | 98,5% | 205 | 99,5% | 1% |
| Total gegen Ehre, Geheim, Privatbereich | 1 703 | 85,3% | 1 837 | 82,2% | 8% |
| Ehrverletzung + Verleumdung (Art. 173 + 174) | 524 | 92,7% | 595 | 87,4% | 14% |
| Total gegen die Freiheit | 13 712 | 32,8% | 12 793 | 33,5% | -7% |
| Drohung (Art. 180) | 1 731 | 88,5% | 1 695 | 87,3% | -2% |
| Nötigung (Art. 181) | 705 | 91,8% | 729 | 90,5% | 3% |
| Menschenhandel (Art. 182) | 8 | 87,5% | 15 | 73,3% | 88% |
| Freiheitsberaubung (Art. 183) | 52 | 80,8% | 54 | 83,3% | 4% |
| Hausfriedensbruch ohne Diebstahl (Art. 186) | 1 222 | 68,2% | 1 116 | 67,8% | -9% |
| Total gegen die sexuelle Integrität | 1 971 | 83,7% | 2 149 | 84,1% | 9% |
| Sexuelle Handlungen Kind (Art. 187) | 245 | 69,4% | 217 | 79,3% | -11% |
| Vergewaltigung (Art. 190) | 169 | 78,7% | 134 | 85,1% | -21% |
| Exhibitionismus (Art. 194) | 101 | 41,6% | 170 | 42,4% | 68% |
| Pornografie (Art. 197) | 200 | 93,5% | 198 | 90,9% | -1% |
| Total gemeingefährliche Verbrechen, Vergehen | 267 | 41,9% | 240 | 40,8% | -10% |
| Brandstiftung (Art. 221) | 122 | 28,7% | 114 | 28,1% | -7% |
| Total gegen die öffentliche Gewalt | 2 040 | 96,3% | 2 153 | 95,1% | 6% |
| Gewalt und Drohung gegen Beamte (Art. 285) | 563 | 91,3% | 655 | 87,2% | 16% |
| Total gegen die Rechtspflege | 368 | 89,9% | 435 | 92,4% | 18% |
| Geldwäscherei (Art. 305 ^{bis}) | 82 | 72,0% | 91 | 74,7% | 11% |
| Übrige Straftaten gegen das StGB | 3 332 | 85,6% | 3 760 | 80,4% | 13% |

© BFS, Neuchâtel 2016

Tabelle 2: Titel des Strafgesetzbuches mit ausgewählten Straftaten: Aufklärung und Vorjahresvergleich

2.2.3 Auswahl einzelner Straftaten des StGB gemäss Aufklärung, inkl. nachträglicher Aufklärungen

Auswahl einzelner Straftaten des StGB gemäss Aufklärung (inkl. nachträglicher Aufklärungen)



Stand der Datenbank: 11.2.2016

Quelle(n): BFS – Polizeiliche Kriminalstatistik (PKS) 2015

© BFS, Neuchâtel 2016

Abbildung 3: Auswahl einzelner Straftaten des StGB gemäss Aufklärung (inkl. nachträglicher Aufklärungen)

Die Aufklärung einer Straftat kann durch die polizeiliche Ermittlungstätigkeit eines Kantons, durch die namentliche Beschuldigung durch einen Geschädigten oder Zeugen, durch eine grossräumigere Fahndung etc. erfolgen. Die Zahl der Aufklärungen kann nicht zum Ausdruck bringen, wie und durch wen die Aufklärung erfolgte, sie ist auch nicht über alle Straftatbestände gleichermassen als Indikator für die Effizienz der Polizeiarbeit verwendbar.

Unter nachträglichen Aufklärungen werden Straftaten verstanden, die bereits in einem früheren Jahr statistisch ausgewiesen wurden, für die aber erst im aktuellen statistischen Kalenderjahr beschuldigte Personen registriert wurden.

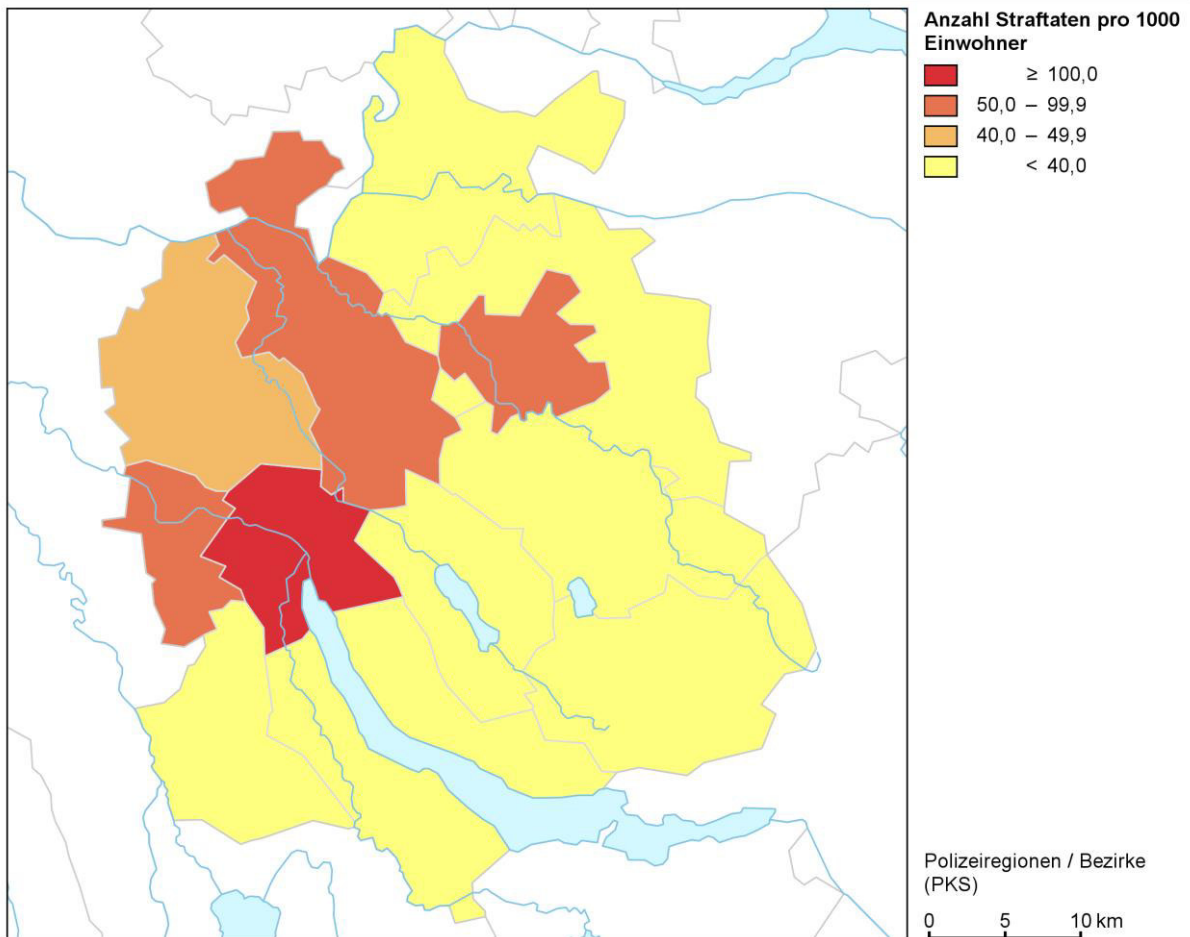
2.3 Straftaten: Geografische Verteilung

2.3.1 Strafgesetzbuch (StGB)

Die Berechnung der Häufigkeitszahl (Anzahl Straftaten auf 1000 Einwohner) verbessert die Vergleichbarkeit. Die Häufigkeitszahlen können aber nicht die unterschiedlich starke Pendlerpopulation, die insbesondere in grossen Städten einen nicht zu vernachlässigenden Einfluss auf das Kriminalitätsaufkommen hat, berücksichtigen. Bei Vergleichen ist dies zu beachten.

2.3.1.1 Häufigkeitszahl (‰) nach Bezirken

Strafgesetzbuch (StGB): Häufigkeitszahl (‰) nach Regionen/Bezirken



Stand der Datenbank: 11.2.2016

Quelle(n): BFS – PKS (2015), STATPOP (2014)

© BFS, ThemaKart, Neuchâtel 2016

Abbildung 4: Strafgesetzbuch (StGB): Häufigkeitszahl (‰) nach Bezirken

2.3.1.2 Häufigkeitszahlen (‰) und Vorjahresvergleich nach Bezirken

Strafgesetzbuch: Häufigkeitszahlen (‰) und Vorjahresvergleich nach Bezirken

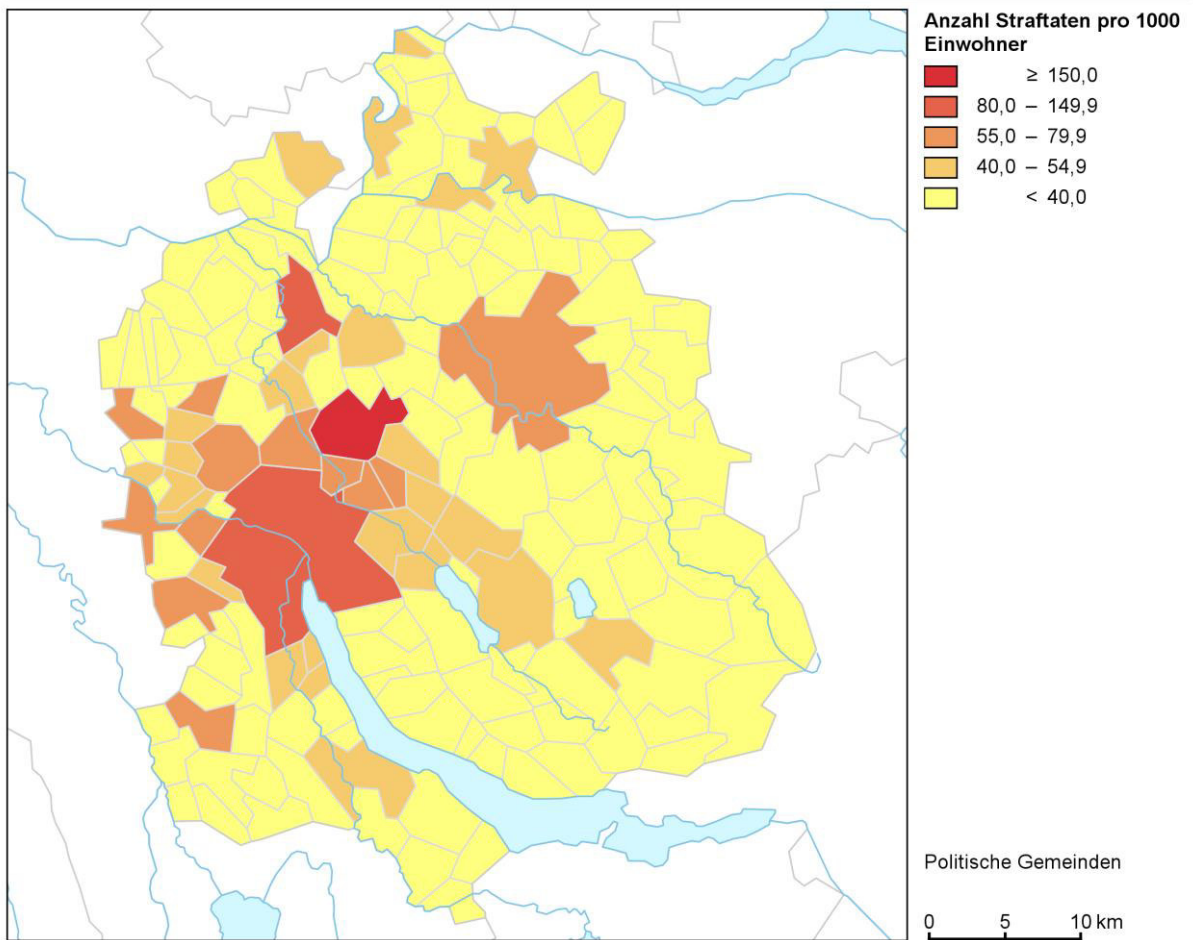
| | 2014 | | | 2015 | | | Differenz Vorjahr |
|------------------|-----------------|----------------|---------------------------|-----------------|----------------|---------------------------|----------------------|
| | Straf- taten | Ein- wohner | Häufig- keits- zahl | Straf- taten | Ein- wohner | Häufig- keits- zahl | |
| Zürich | 47 632 | 384 786 | 123,8 | 45 438 | 391 359 | 116,1 | -5% |
| Bülach | 9 874 | 138 316 | 71,4 | 9 607 | 141 242 | 68,0 | -3% |
| Uster | 6 000 | 124 494 | 48,2 | 5 000 | 126 004 | 39,7 | -17% |
| Horgen | 4 828 | 120 048 | 40,2 | 4 722 | 121 220 | 39,0 | -2% |
| Winterthur-Stadt | 7 564 | 105 676 | 71,6 | 7 206 | 106 778 | 67,5 | -5% |
| Meilen | 3 364 | 98 852 | 34,0 | 3 069 | 99 946 | 30,7 | -9% |
| Hinwil | 3 227 | 91 500 | 35,3 | 2 758 | 92 462 | 29,8 | -15% |
| Dietikon | 5 102 | 85 149 | 59,9 | 4 477 | 86 826 | 51,6 | -12% |
| Dielsdorf | 4 377 | 84 164 | 52,0 | 3 691 | 85 790 | 43,0 | -16% |
| Pfäffikon | 2 253 | 57 877 | 38,9 | 1 950 | 58 397 | 33,4 | -13% |
| Winterthur-Land | 1 747 | 54 365 | 32,1 | 1 539 | 55 085 | 27,9 | -12% |
| Affoltern | 1 870 | 49 965 | 37,4 | 1 751 | 50 591 | 34,6 | -6% |
| Andelfingen | 850 | 30 346 | 28,0 | 929 | 30 654 | 30,3 | 9% |
| Unbekannt ZH | 343 | – | – | 331 | – | – | -3% |

© BFS, Neuchâtel 2016

Tabelle 3: Strafgesetzbuch: Häufigkeitszahlen (‰) und Vorjahresvergleich nach Bezirken

2.3.1.3 Häufigkeitszahl (‰) nach Gemeinden

Strafgesetzbuch (StGB): Häufigkeitszahl (‰) nach Gemeinden



Stand der Datenbank: 11.2.2016

Quelle(n): BFS – PKS (2015), STATPOP (2014)

© BFS, ThemaKart, Neuchâtel 2016

Abbildung 5: Strafgesetzbuch (StGB): Häufigkeitszahl (‰) nach Gemeinden

2.3.1.4 Häufigkeitszahlen (‰) und Vorjahresvergleich nach Gemeinden

Strafgesetzbuch: Häufigkeitszahlen (‰) und Vorjahresvergleich nach Gemeinden

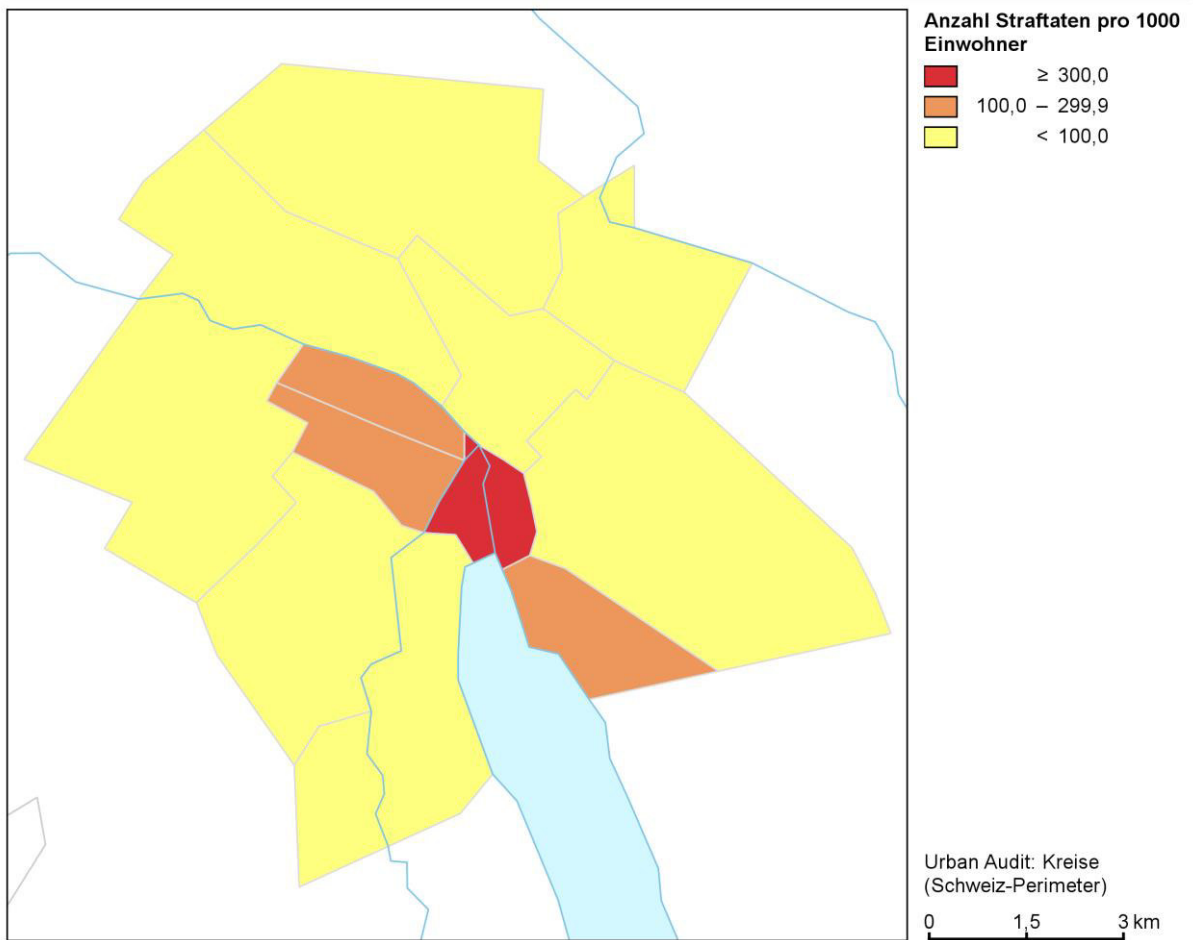
| | 2014 | | | 2015 | | | Differenz Vorjahr |
|---------------------|-----------------|----------------|---------------------------|-----------------|----------------|---------------------------|----------------------|
| | Straf- taten | Ein- wohner | Häufig- keits- zahl | Straf- taten | Ein- wohner | Häufig- keits- zahl | |
| Zürich | 47 632 | 384 786 | 123,8 | 45 438 | 391 359 | 116,1 | -5% |
| Winterthur | 7 564 | 105 676 | 71,6 | 7 206 | 106 778 | 67,5 | -5% |
| Uster | 1 628 | 33 097 | 49,2 | 1 405 | 33 412 | 42,1 | -14% |
| Dübendorf | 1 890 | 25 801 | 73,3 | 1 231 | 26 317 | 46,8 | -35% |
| Dietikon | 1 827 | 25 426 | 71,9 | 1 625 | 26 277 | 61,8 | -11% |
| Wetzikon (ZH) | 1 193 | 23 726 | 50,3 | 1 036 | 23 938 | 43,3 | -13% |
| Wädenswil | 825 | 21 012 | 39,3 | 803 | 21 245 | 37,8 | -3% |
| Horgen | 880 | 19 608 | 44,9 | 875 | 20 033 | 43,7 | -1% |
| Bülach | 1 579 | 18 408 | 85,8 | 1 610 | 18 895 | 85,2 | 2% |
| Adliswil | 814 | 18 262 | 44,6 | 804 | 18 448 | 43,6 | -1% |
| Volketswil | 852 | 18 099 | 47,1 | 844 | 18 437 | 45,8 | -1% |
| Kloten | 2 541 | 18 400 | 138,1 | 2 949 | 18 373 | 160,5 | 16% |
| Schlieren | 1 251 | 17 652 | 70,9 | 1 115 | 17 905 | 62,3 | -11% |
| Thalwil | 693 | 17 554 | 39,5 | 625 | 17 631 | 35,4 | -10% |
| Regensdorf | 1 108 | 17 179 | 64,5 | 999 | 17 478 | 57,2 | -10% |
| Opfikon | 1 688 | 16 403 | 102,9 | 1 286 | 17 173 | 74,9 | -24% |
| Illnau-Effretikon | 744 | 16 279 | 45,7 | 607 | 16 288 | 37,3 | -18% |
| Wallisellen | 1 253 | 14 858 | 84,3 | 996 | 15 373 | 64,8 | -21% |
| Stäfa | 487 | 13 931 | 35,0 | 384 | 13 955 | 27,5 | -21% |
| Küsnacht (ZH) | 574 | 13 658 | 42,0 | 488 | 13 849 | 35,2 | -15% |
| Meilen | 518 | 13 082 | 39,6 | 482 | 13 239 | 36,4 | -7% |
| Richterswil | 424 | 13 022 | 32,6 | 444 | 13 035 | 34,1 | 5% |
| Zollikon | 475 | 12 324 | 38,5 | 472 | 12 533 | 37,7 | -1% |
| Rüti (ZH) | 470 | 11 993 | 39,2 | 404 | 12 010 | 33,6 | -14% |
| Affoltern am Albis | 727 | 11 363 | 64,0 | 708 | 11 552 | 61,3 | -3% |
| Bassersdorf | 455 | 11 350 | 40,1 | 465 | 11 404 | 40,8 | 2% |
| Pfäffikon | 513 | 11 105 | 46,2 | 450 | 11 275 | 39,9 | -12% |
| Hinwil | 439 | 10 751 | 40,8 | 430 | 10 799 | 39,8 | -2% |
| Männedorf | 299 | 10 492 | 28,5 | 235 | 10 537 | 22,3 | -21% |
| Gossau (ZH) | 194 | 9 714 | 20,0 | 152 | 9 773 | 15,6 | -22% |
| Maur | 273 | 9 728 | 28,1 | 252 | 9 738 | 25,9 | -8% |
| Urdorf | 519 | 9 526 | 54,5 | 373 | 9 630 | 38,7 | -28% |
| Wald (ZH) | 247 | 9 346 | 26,4 | 215 | 9 478 | 22,7 | -13% |
| Embrach | 455 | 8 940 | 50,9 | 424 | 9 114 | 46,5 | -7% |
| Niederhasli | 333 | 8 871 | 37,5 | 325 | 9 044 | 35,9 | -2% |
| Hombrechtikon | 198 | 8 200 | 24,1 | 217 | 8 430 | 25,7 | 10% |
| Egg | 214 | 8 296 | 25,8 | 173 | 8 336 | 20,8 | -19% |
| Fällanden | 320 | 8 147 | 39,3 | 331 | 8 192 | 40,4 | 3% |
| Kilchberg (ZH) | 386 | 7 809 | 49,4 | 391 | 7 873 | 49,7 | 1% |
| Wangen-Brüttisellen | 296 | 7 589 | 39,0 | 318 | 7 626 | 41,7 | 7% |
| Übrige Gemeinden | 14 253 | 384 075 | – | 12 881 | 389 572 | – | -10% |

© BFS, Neuchâtel 2016

Tabelle 4: Strafgesetzbuch: Häufigkeitszahlen (‰) und Vorjahresvergleich nach Gemeinden

2.3.1.5 Häufigkeitszahl (‰) nach Stadtkreisen

Strafgesetzbuch (StGB) Stadt Zürich: Häufigkeitszahl (‰) nach Stadtkreisen



Stand der Datenbank: 11.2.2016

Quelle(n): BFS – PKS (2015), STATPOP (2014)

© BFS, ThemaKart, Neuchâtel 2016

Abbildung 6: Strafgesetzbuch (StGB) Stadt Zürich: Häufigkeitszahl (‰) nach Stadtkreisen

2.3.1.6 Häufigkeitszahlen (‰) und Vorjahresvergleich nach Stadtkreisen

Strafgesetzbuch Stadt Zürich: Häufigkeitszahlen (‰) nach Stadtkreisen

| | 2014 | | | 2015 | | | Differenz Vorjahr |
|-------------------|-----------------|----------------|---------------------------|-----------------|----------------|---------------------------|----------------------|
| | Straf- taten | Ein- wohner | Häufig- keits- zahl | Straf- taten | Ein- wohner | Häufig- keits- zahl | |
| Zürich: Kreis 1 | 10 091 | 5 051 | 1 997,8 | 9 451 | 5 117 | 1 847,0 | -6% |
| Zürich: Kreis 2 | 2 758 | 29 772 | 92,6 | 2 637 | 30 419 | 86,7 | -4% |
| Zürich: Kreis 3 | 3 860 | 46 738 | 82,6 | 3 500 | 47 359 | 73,9 | -9% |
| Zürich: Kreis 4 | 6 758 | 26 689 | 253,2 | 6 474 | 27 192 | 238,1 | -4% |
| Zürich: Kreis 5 | 3 329 | 13 000 | 256,1 | 3 107 | 13 575 | 228,9 | -7% |
| Zürich: Kreis 6 | 1 993 | 30 638 | 65,0 | 2 105 | 31 010 | 67,9 | 6% |
| Zürich: Kreis 7 | 1 804 | 34 934 | 51,6 | 1 930 | 35 422 | 54,5 | 7% |
| Zürich: Kreis 8 | 1 459 | 15 127 | 96,5 | 1 705 | 15 356 | 111,0 | 17% |
| Zürich: Kreis 9 | 4 883 | 48 904 | 99,8 | 4 072 | 49 564 | 82,2 | -17% |
| Zürich: Kreis 10 | 2 241 | 36 176 | 61,9 | 2 243 | 36 360 | 61,7 | 0% |
| Zürich: Kreis 11 | 5 045 | 66 866 | 75,4 | 5 476 | 68 282 | 80,2 | 9% |
| Zürich: Kreis 12 | 1 667 | 28 247 | 59,0 | 1 591 | 29 067 | 54,7 | -5% |
| Zürich: unbekannt | 1 744 | 2 644 | 659,6 | 1 147 | 2 636 | 435,1 | -34% |

© BFS, Neuchâtel 2016

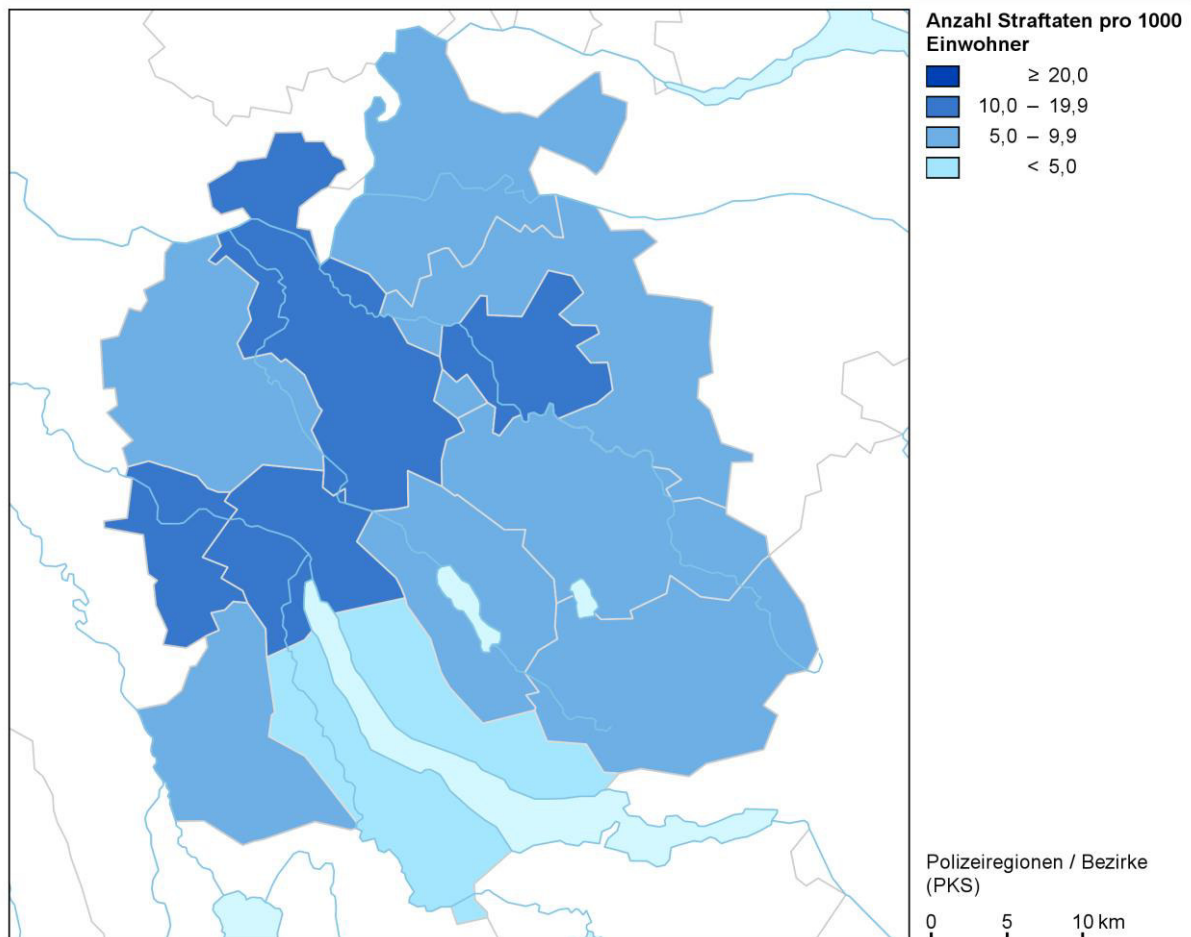
Tabelle 5: Strafgesetzbuch Stadt Zürich: Häufigkeitszahlen (‰) nach Stadtkreisen

2.3.2 Betäubungsmittelgesetz (BetmG)

Die Berechnung der Häufigkeitszahl (Anzahl Straftaten auf 1000 Einwohner) verbessert die Vergleichbarkeit. Diese Häufigkeitszahlen können aber Faktoren wie die Gelegenheitsstruktur (z.B. Zentrumslasten) und die für die Kontrolle verfügbaren Personalressourcen, die das Kriminalitätsaufkommen in diesem Bereich wesentlich beeinflussen, nicht berücksichtigen. Bei Vergleichen ist dies zu beachten. Zudem muss berücksichtigt werden, dass die Verzeigungen wegen Konsum sehr häufig sind und das Bild massgeblich mitbestimmen.

2.3.2.1 Häufigkeitszahl (‰) nach Bezirken

Betäubungsmittelgesetz (BetmG): Häufigkeitszahl (‰) nach Regionen/Bezirken



Stand der Datenbank: 11.2.2016

Quelle(n): BFS – PKS (2015), STATPOP (2014)

© BFS, ThemaKart, Neuchâtel 2016

Abbildung 7: Betäubungsmittelgesetz (BetmG): Häufigkeitszahl (‰) nach Bezirken

2.3.2.2 Häufigkeitszahlen (‰) und Vorjahresvergleich nach Bezirken

Betäubungsmittelgesetz: Häufigkeitszahlen (‰) und Vorjahresvergleich nach Bezirken

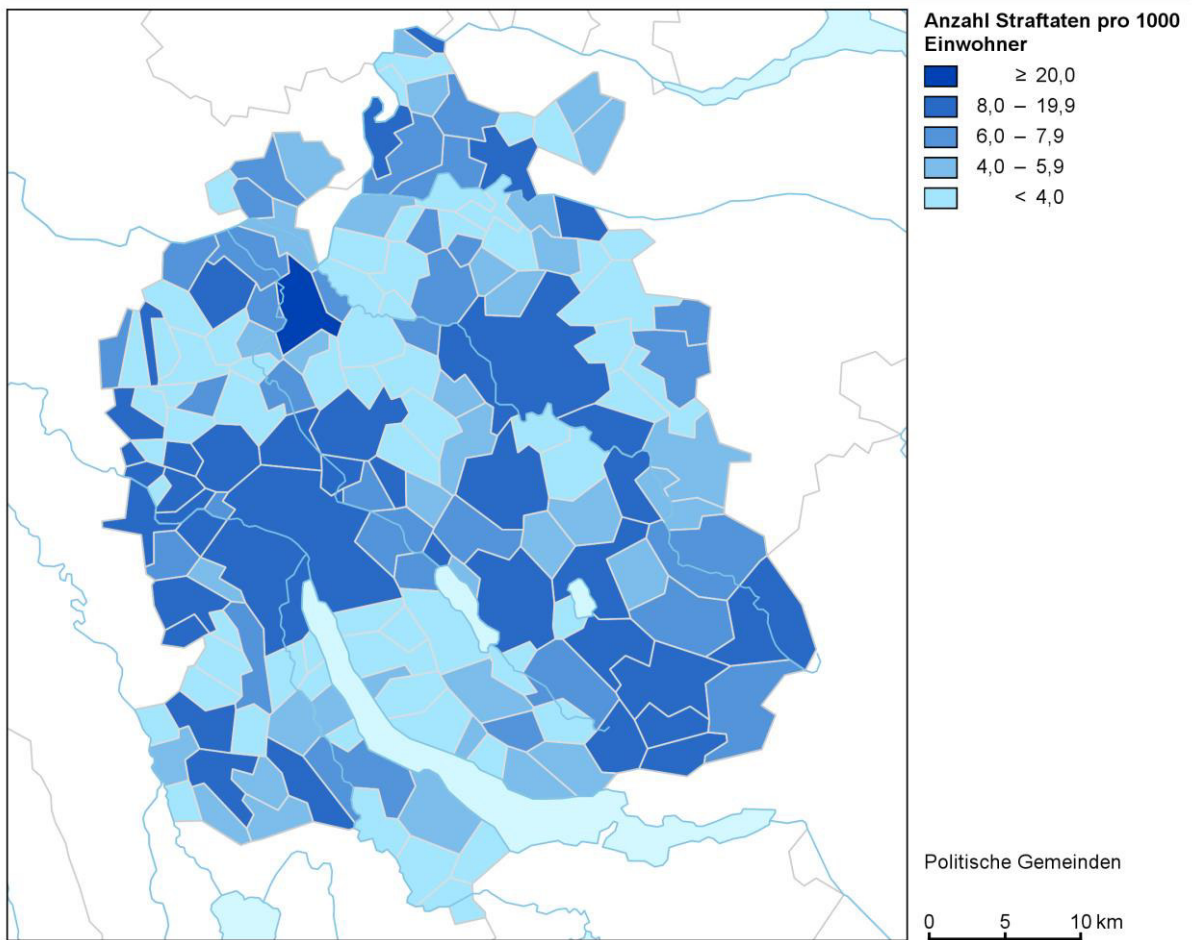
| | 2014 | | | 2015 | | | Differenz Vorjahr |
|------------------|-----------------|----------------|---------------------------|-----------------|----------------|---------------------------|----------------------|
| | Straf- taten | Ein- wohner | Häufig- keits- zahl | Straf- taten | Ein- wohner | Häufig- keits- zahl | |
| Zürich | 7 390 | 384 786 | 19,2 | 7 466 | 391 359 | 19,1 | 1% |
| Bülach | 1 114 | 138 316 | 8,1 | 1 727 | 141 242 | 12,2 | 55% |
| Uster | 696 | 124 494 | 5,6 | 965 | 126 004 | 7,7 | 39% |
| Horgen | 301 | 120 048 | 2,5 | 530 | 121 220 | 4,4 | 76% |
| Winterthur-Stadt | 1 611 | 105 676 | 15,2 | 1 775 | 106 778 | 16,6 | 10% |
| Meilen | 224 | 98 852 | 2,3 | 371 | 99 946 | 3,7 | 66% |
| Hinwil | 482 | 91 500 | 5,3 | 753 | 92 462 | 8,1 | 56% |
| Dietikon | 546 | 85 149 | 6,4 | 946 | 86 826 | 10,9 | 73% |
| Dielsdorf | 373 | 84 164 | 4,4 | 536 | 85 790 | 6,2 | 44% |
| Pfäffikon | 266 | 57 877 | 4,6 | 499 | 58 397 | 8,5 | 88% |
| Winterthur-Land | 217 | 54 365 | 4,0 | 300 | 55 085 | 5,4 | 38% |
| Affoltern | 236 | 49 965 | 4,7 | 306 | 50 591 | 6,0 | 30% |
| Andelfingen | 96 | 30 346 | 3,2 | 165 | 30 654 | 5,4 | 72% |
| Unbekannt ZH | 61 | – | – | 37 | – | – | -39% |

© BFS, Neuchâtel 2016

Tabelle 6: Betäubungsmittelgesetz: Häufigkeitszahlen (‰) und Vorjahresvergleich nach Bezirken

2.3.2.3 Häufigkeitszahl (‰) nach Gemeinden

Betäubungsmittelgesetz (BetmG): Häufigkeitszahl (‰) nach Gemeinden



Stand der Datenbank: 11.2.2016

Quelle(n): BFS – PKS (2015), STATPOP (2014)

© BFS, ThemaKart, Neuchâtel 2016

Abbildung 8: Betäubungsmittelgesetz (BetmG): Häufigkeitszahl (‰) nach Gemeinden

2.3.2.4 Häufigkeitszahlen (‰) und Vorjahresvergleich nach Gemeinden

Betäubungsmittelgesetz: Häufigkeitszahlen (‰) und Vorjahresvergleich nach Gemeinden

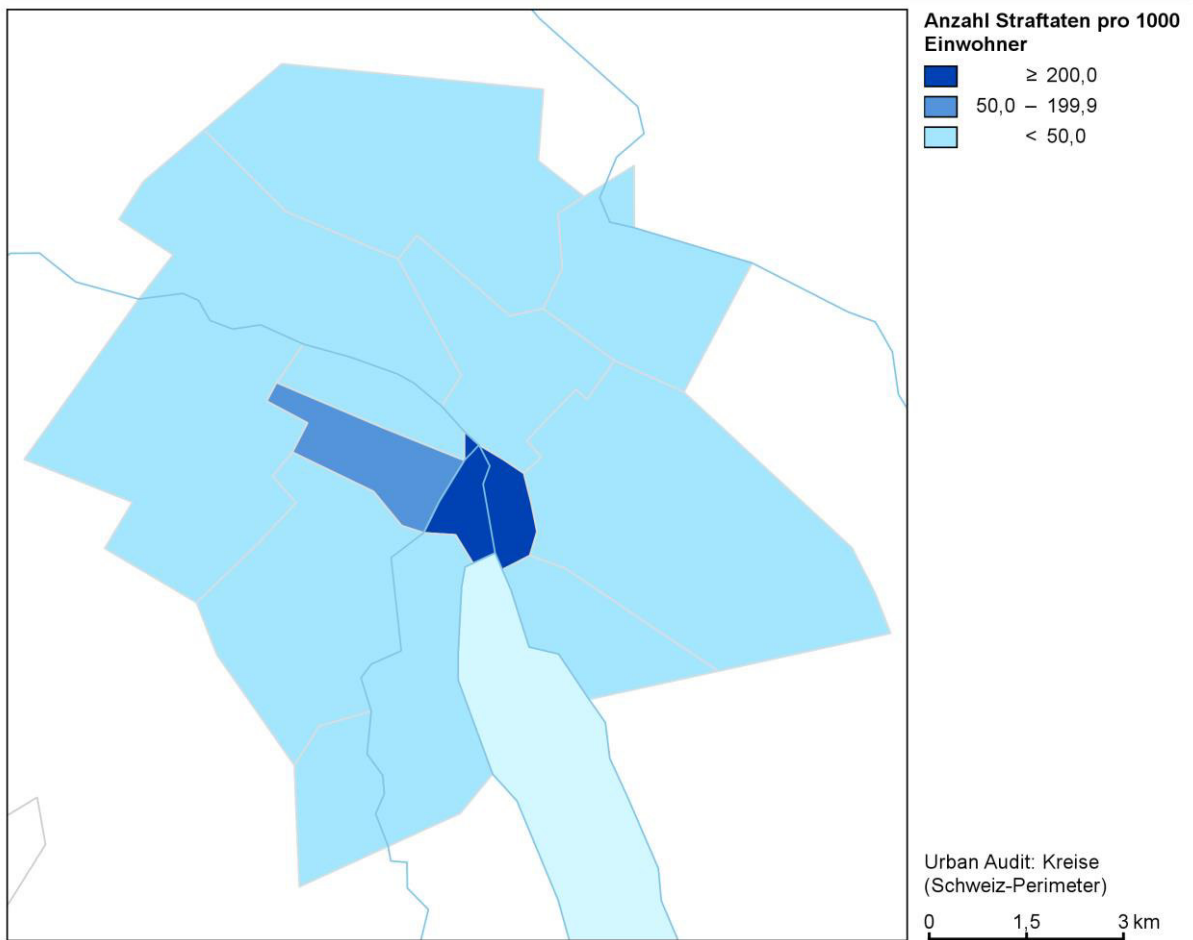
| | 2014 | | | 2015 | | | Differenz Vorjahr |
|---------------------|-----------------|----------------|---------------------------|-----------------|----------------|---------------------------|----------------------|
| | Straf- taten | Ein- wohner | Häufig- keits- zahl | Straf- taten | Ein- wohner | Häufig- keits- zahl | |
| Zürich | 7 390 | 384 786 | 19,2 | 7 466 | 391 359 | 19,1 | 1% |
| Winterthur | 1 611 | 105 676 | 15,2 | 1 775 | 106 778 | 16,6 | 10% |
| Uster | 256 | 33 097 | 7,7 | 349 | 33 412 | 10,4 | 36% |
| Dübendorf | 188 | 25 801 | 7,3 | 192 | 26 317 | 7,3 | 2% |
| Dietikon | 217 | 25 426 | 8,5 | 278 | 26 277 | 10,6 | 28% |
| Wetzikon (ZH) | 148 | 23 726 | 6,2 | 194 | 23 938 | 8,1 | 31% |
| Wädenswil | 75 | 21 012 | 3,6 | 101 | 21 245 | 4,8 | 35% |
| Horgen | 49 | 19 608 | 2,5 | 141 | 20 033 | 7,0 | 188% |
| Bülach | 329 | 18 408 | 17,9 | 608 | 18 895 | 32,2 | 85% |
| Adliswil | 43 | 18 262 | 2,4 | 64 | 18 448 | 3,5 | 49% |
| Volketswil | 67 | 18 099 | 3,7 | 126 | 18 437 | 6,8 | 88% |
| Kloten | 298 | 18 400 | 16,2 | 355 | 18 373 | 19,3 | 19% |
| Schlieren | 136 | 17 652 | 7,7 | 345 | 17 905 | 19,3 | 154% |
| Thalwil | 52 | 17 554 | 3,0 | 82 | 17 631 | 4,7 | 58% |
| Regensdorf | 101 | 17 179 | 5,9 | 164 | 17 478 | 9,4 | 62% |
| Opfikon | 136 | 16 403 | 8,3 | 295 | 17 173 | 17,2 | 117% |
| Illnau-Effretikon | 86 | 16 279 | 5,3 | 185 | 16 288 | 11,4 | 115% |
| Wallisellen | 77 | 14 858 | 5,2 | 121 | 15 373 | 7,9 | 57% |
| Stäfa | 21 | 13 931 | 1,5 | 60 | 13 955 | 4,3 | 186% |
| Küsnacht (ZH) | 22 | 13 658 | 1,6 | 43 | 13 849 | 3,1 | 95% |
| Meilen | 21 | 13 082 | 1,6 | 50 | 13 239 | 3,8 | 138% |
| Richterswil | 23 | 13 022 | 1,8 | 47 | 13 035 | 3,6 | 104% |
| Zollikon | 39 | 12 324 | 3,2 | 27 | 12 533 | 2,2 | -31% |
| Rüti (ZH) | 118 | 11 993 | 9,8 | 108 | 12 010 | 9,0 | -8% |
| Affoltern am Albis | 115 | 11 363 | 10,1 | 113 | 11 552 | 9,8 | -2% |
| Bassersdorf | 50 | 11 350 | 4,4 | 35 | 11 404 | 3,1 | -30% |
| Pfäffikon | 63 | 11 105 | 5,7 | 145 | 11 275 | 12,9 | 130% |
| Hinwil | 58 | 10 751 | 5,4 | 110 | 10 799 | 10,2 | 90% |
| Männedorf | 27 | 10 492 | 2,6 | 30 | 10 537 | 2,8 | 11% |
| Gossau (ZH) | 16 | 9 714 | 1,6 | 72 | 9 773 | 7,4 | 350% |
| Maur | 35 | 9 728 | 3,6 | 29 | 9 738 | 3,0 | -17% |
| Urdorf | 35 | 9 526 | 3,7 | 69 | 9 630 | 7,2 | 97% |
| Wald (ZH) | 28 | 9 346 | 3,0 | 58 | 9 478 | 6,1 | 107% |
| Embrach | 56 | 8 940 | 6,3 | 36 | 9 114 | 3,9 | -36% |
| Niederhasli | 20 | 8 871 | 2,3 | 35 | 9 044 | 3,9 | 75% |
| Hombrechtikon | 24 | 8 200 | 2,9 | 39 | 8 430 | 4,6 | 63% |
| Egg | 31 | 8 296 | 3,7 | 39 | 8 336 | 4,7 | 26% |
| Fällanden | 28 | 8 147 | 3,4 | 64 | 8 192 | 7,8 | 129% |
| Kilchberg (ZH) | 18 | 7 809 | 2,3 | 18 | 7 873 | 2,3 | 0% |
| Wangen-Brüttisellen | 34 | 7 589 | 4,5 | 36 | 7 626 | 4,7 | 6% |
| Übrige Gemeinden | 1 472 | 384 075 | – | 2 272 | 389 572 | – | 54% |

© BFS, Neuchâtel 2016

Tabelle 7: Betäubungsmittelgesetz: Häufigkeitszahlen (‰) und Vorjahresvergleich nach Gemeinden

2.3.2.5 Häufigkeitszahl (‰) nach Stadtkreisen

Betäubungsmittelgesetz (BetmG) Stadt Zürich: Häufigkeitszahl (‰) nach Stadtkreisen



Stand der Datenbank: 11.2.2016

Quelle(n): BFS – PKS (2015), STATPOP (2014)

© BFS, ThemaKart, Neuchâtel 2016

Abbildung 9: Betäubungsmittelgesetz (BetmG) Stadt Zürich: Häufigkeitszahl (‰) nach Stadtkreisen

2.3.2.6 Häufigkeitszahlen (‰) und Vorjahresvergleich nach Stadtkreisen

Betäubungsmittelgesetz Stadt Zürich: Häufigkeitszahlen (‰) nach Stadtkreisen

| | 2014 | | | 2015 | | | Differenz Vorjahr |
|-------------------|-----------------|----------------|---------------------------|-----------------|----------------|---------------------------|----------------------|
| | Straf- taten | Ein- wohner | Häufig- keits- zahl | Straf- taten | Ein- wohner | Häufig- keits- zahl | |
| Zürich: Kreis 1 | 1 213 | 5 051 | 240,2 | 1 140 | 5 117 | 222,8 | -6% |
| Zürich: Kreis 2 | 195 | 29 772 | 6,5 | 225 | 30 419 | 7,4 | 15% |
| Zürich: Kreis 3 | 471 | 46 738 | 10,1 | 442 | 47 359 | 9,3 | -6% |
| Zürich: Kreis 4 | 2 547 | 26 689 | 95,4 | 2 198 | 27 192 | 80,8 | -14% |
| Zürich: Kreis 5 | 515 | 13 000 | 39,6 | 503 | 13 575 | 37,1 | -2% |
| Zürich: Kreis 6 | 290 | 30 638 | 9,5 | 371 | 31 010 | 12,0 | 28% |
| Zürich: Kreis 7 | 96 | 34 934 | 2,7 | 182 | 35 422 | 5,1 | 90% |
| Zürich: Kreis 8 | 185 | 15 127 | 12,2 | 184 | 15 356 | 12,0 | -1% |
| Zürich: Kreis 9 | 612 | 48 904 | 12,5 | 644 | 49 564 | 13,0 | 5% |
| Zürich: Kreis 10 | 205 | 36 176 | 5,7 | 364 | 36 360 | 10,0 | 78% |
| Zürich: Kreis 11 | 634 | 66 866 | 9,5 | 702 | 68 282 | 10,3 | 11% |
| Zürich: Kreis 12 | 216 | 28 247 | 7,6 | 312 | 29 067 | 10,7 | 44% |
| Zürich: unbekannt | 211 | 2 644 | 79,8 | 199 | 2 636 | 75,5 | -6% |

© BFS, Neuchâtel 2016

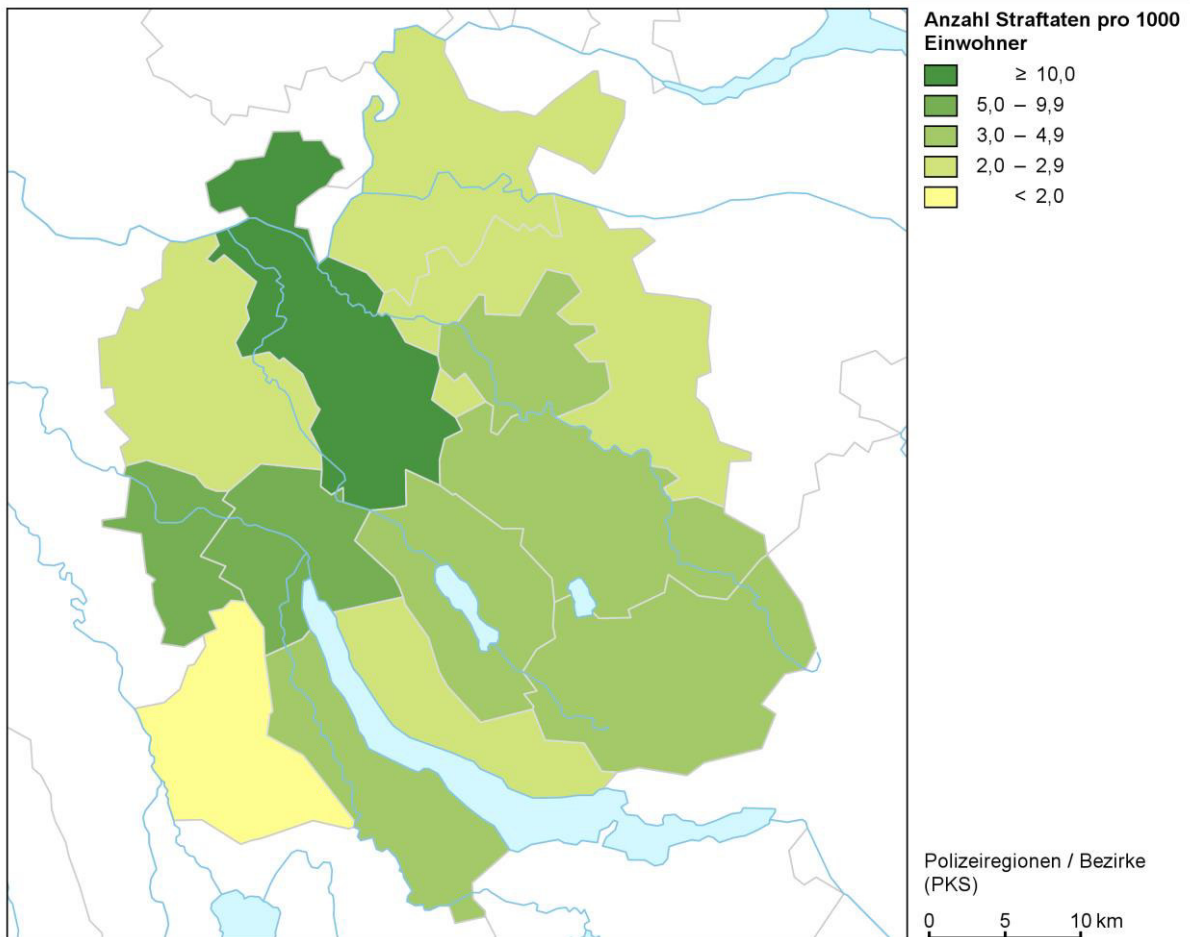
Tabelle 8: Betäubungsmittelgesetz Stadt Zürich: Häufigkeitszahlen (‰) nach Stadtkreisen

2.3.3 Ausländergesetz (AuG)

Die Berechnung der Häufigkeitszahl (Anzahl Straftaten auf 1000 Einwohner) verbessert die Vergleichbarkeit. Diese Häufigkeitszahlen können aber Faktoren wie die geografische Lage (Grenzgebiete) und die Kontrollintensität, die einen grossen Einfluss auf das Kriminalitätsaufkommen in diesem Bereich haben, nicht berücksichtigen. Bei Vergleichen ist dies zu beachten.

2.3.3.1 Häufigkeitszahl (‰) nach Bezirken

Ausländergesetz (AuG): Häufigkeitszahl (‰) nach Regionen/Bezirken



Stand der Datenbank: 11.2.2016

Quelle(n): BFS – PKS (2015), STATPOP (2014)

© BFS, ThemaKart, Neuchâtel 2016

Abbildung 10: Ausländergesetz (AuG): Häufigkeitszahl (‰) nach Bezirken

2.3.3.2 Häufigkeitszahlen (‰) und Vorjahresvergleich nach Bezirken

Ausländergesetz: Häufigkeitszahlen (‰) und Vorjahresvergleich nach Bezirken

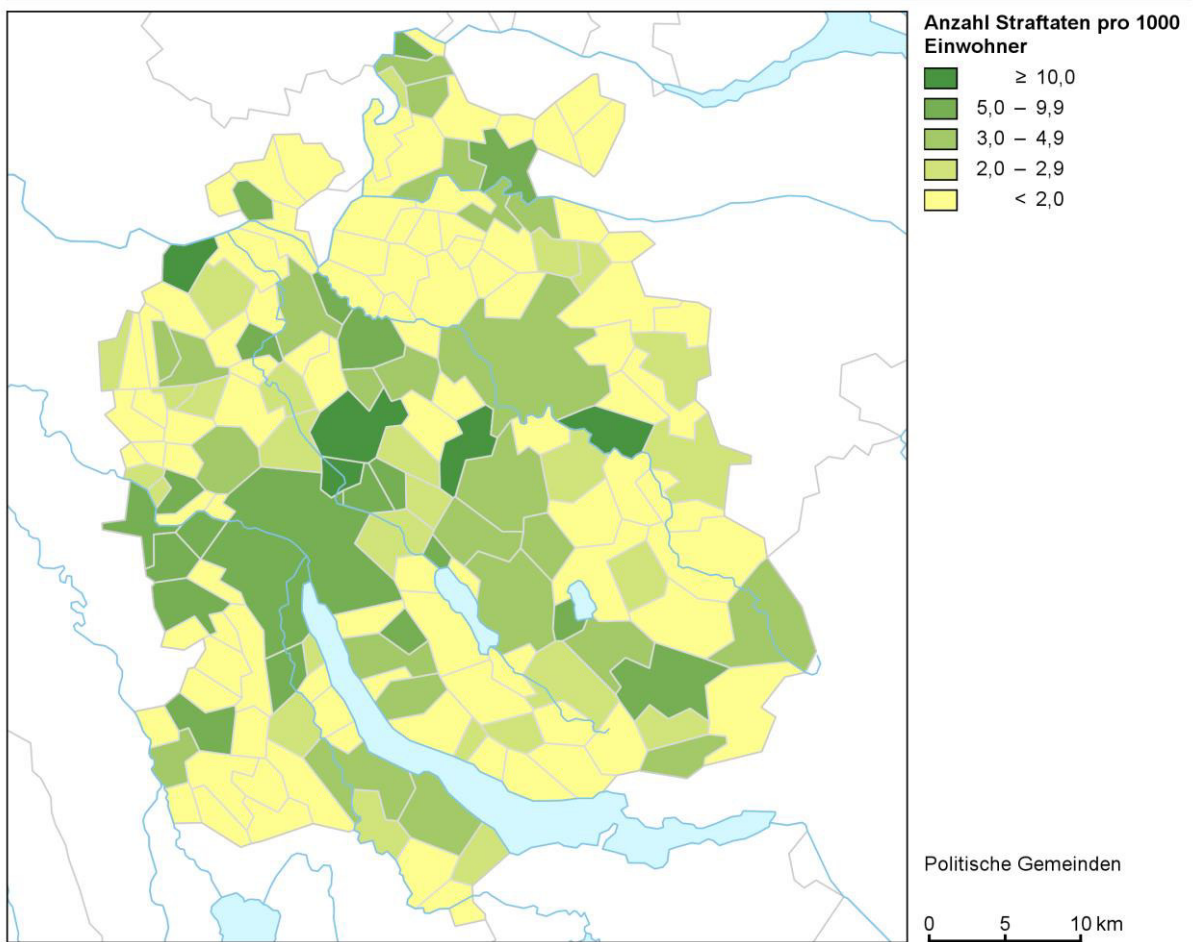
| | 2014 | | | 2015 | | | Differenz Vorjahr |
|------------------|-----------------|----------------|---------------------------|-----------------|----------------|---------------------------|----------------------|
| | Straf- taten | Ein- wohner | Häufig- keits- zahl | Straf- taten | Ein- wohner | Häufig- keits- zahl | |
| Zürich | 3 414 | 384 786 | 8,9 | 3 456 | 391 359 | 8,8 | 1% |
| Bülach | 1 870 | 138 316 | 13,5 | 2 939 | 141 242 | 20,8 | 57% |
| Uster | 369 | 124 494 | 3,0 | 422 | 126 004 | 3,3 | 14% |
| Horgen | 183 | 120 048 | 1,5 | 393 | 121 220 | 3,2 | 115% |
| Winterthur-Stadt | 419 | 105 676 | 4,0 | 435 | 106 778 | 4,1 | 4% |
| Meilen | 162 | 98 852 | 1,6 | 216 | 99 946 | 2,2 | 33% |
| Hinwil | 245 | 91 500 | 2,7 | 307 | 92 462 | 3,3 | 25% |
| Dietikon | 374 | 85 149 | 4,4 | 470 | 86 826 | 5,4 | 26% |
| Dielsdorf | 194 | 84 164 | 2,3 | 205 | 85 790 | 2,4 | 6% |
| Pfäffikon | 242 | 57 877 | 4,2 | 186 | 58 397 | 3,2 | -23% |
| Winterthur-Land | 88 | 54 365 | 1,6 | 130 | 55 085 | 2,4 | 48% |
| Affoltern | 92 | 49 965 | 1,8 | 92 | 50 591 | 1,8 | 0% |
| Andelfingen | 34 | 30 346 | 1,1 | 70 | 30 654 | 2,3 | 106% |
| Unbekannt ZH | 80 | – | – | 78 | – | – | -3% |

© BFS, Neuchâtel 2016

Tabelle 9: Ausländergesetz: Häufigkeitszahlen (‰) und Vorjahresvergleich nach Bezirken

2.3.3.3 Häufigkeitszahl (‰) nach Gemeinden

Ausländergesetz (AuG): Häufigkeitszahl (‰) nach Gemeinden



Stand der Datenbank: 11.2.2016

Quelle(n): BFS – PKS (2015), STATPOP (2014)

© BFS, ThemaKart, Neuchâtel 2016

Abbildung 11: Ausländergesetz (AuG): Häufigkeitszahl (‰) nach Gemeinden

2.3.3.4 Häufigkeitszahlen (‰) und Vorjahresvergleich nach Gemeinden

Ausländergesetz: Häufigkeitszahlen (‰) und Vorjahresvergleich nach Gemeinden

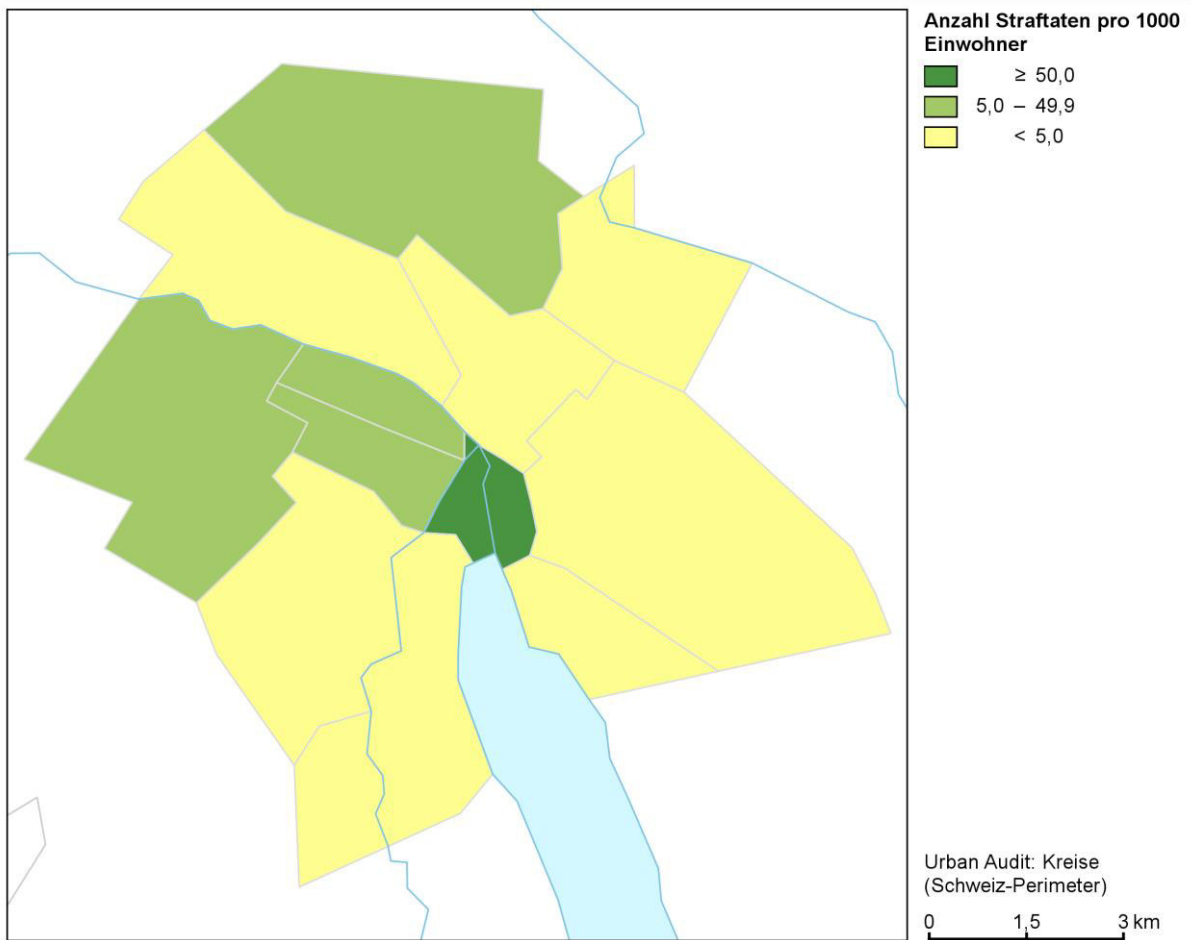
| | 2014 | | | 2015 | | | Differenz Vorjahr |
|---------------------|-----------------|----------------|---------------------------|-----------------|----------------|---------------------------|----------------------|
| | Straf- taten | Ein- wohner | Häufig- keits- zahl | Straf- taten | Ein- wohner | Häufig- keits- zahl | |
| Zürich | 3 414 | 384 786 | 8,9 | 3 456 | 391 359 | 8,8 | 1% |
| Winterthur | 419 | 105 676 | 4,0 | 435 | 106 778 | 4,1 | 4% |
| Uster | 118 | 33 097 | 3,6 | 156 | 33 412 | 4,7 | 32% |
| Dübendorf | 95 | 25 801 | 3,7 | 76 | 26 317 | 2,9 | -20% |
| Dietikon | 150 | 25 426 | 5,9 | 204 | 26 277 | 7,8 | 36% |
| Wetzikon (ZH) | 60 | 23 726 | 2,5 | 108 | 23 938 | 4,5 | 80% |
| Wädenswil | 30 | 21 012 | 1,4 | 82 | 21 245 | 3,9 | 173% |
| Horgen | 23 | 19 608 | 1,2 | 91 | 20 033 | 4,5 | 296% |
| Bülach | 29 | 18 408 | 1,6 | 57 | 18 895 | 3,0 | 97% |
| Adliswil | 67 | 18 262 | 3,7 | 121 | 18 448 | 6,6 | 81% |
| Volketswil | 49 | 18 099 | 2,7 | 90 | 18 437 | 4,9 | 84% |
| Kloten | 1 421 | 18 400 | 77,2 | 2 321 | 18 373 | 126,3 | 63% |
| Schlieren | 101 | 17 652 | 5,7 | 90 | 17 905 | 5,0 | -11% |
| Thalwil | 13 | 17 554 | 0,7 | 18 | 17 631 | 1,0 | 38% |
| Regensdorf | 60 | 17 179 | 3,5 | 70 | 17 478 | 4,0 | 17% |
| Opfikon | 127 | 16 403 | 7,7 | 230 | 17 173 | 13,4 | 81% |
| Illnau-Effretikon | 61 | 16 279 | 3,7 | 56 | 16 288 | 3,4 | -8% |
| Wallisellen | 91 | 14 858 | 6,1 | 106 | 15 373 | 6,9 | 16% |
| Stäfa | 26 | 13 931 | 1,9 | 16 | 13 955 | 1,1 | -38% |
| Küsnacht (ZH) | 41 | 13 658 | 3,0 | 51 | 13 849 | 3,7 | 24% |
| Meilen | 9 | 13 082 | 0,7 | 25 | 13 239 | 1,9 | 178% |
| Richterswil | 16 | 13 022 | 1,2 | 30 | 13 035 | 2,3 | 88% |
| Zollikon | 29 | 12 324 | 2,4 | 21 | 12 533 | 1,7 | -28% |
| Rüti (ZH) | 55 | 11 993 | 4,6 | 54 | 12 010 | 4,5 | -2% |
| Affoltern am Albis | 52 | 11 363 | 4,6 | 65 | 11 552 | 5,6 | 25% |
| Bassersdorf | 21 | 11 350 | 1,9 | 28 | 11 404 | 2,5 | 33% |
| Pfäffikon | 47 | 11 105 | 4,2 | 22 | 11 275 | 2,0 | -53% |
| Hinwil | 42 | 10 751 | 3,9 | 66 | 10 799 | 6,1 | 57% |
| Männedorf | 9 | 10 492 | 0,9 | 17 | 10 537 | 1,6 | 89% |
| Gossau (ZH) | 17 | 9 714 | 1,8 | 20 | 9 773 | 2,0 | 18% |
| Maur | 23 | 9 728 | 2,4 | 8 | 9 738 | 0,8 | -65% |
| Urdorf | 46 | 9 526 | 4,8 | 76 | 9 630 | 7,9 | 65% |
| Wald (ZH) | 18 | 9 346 | 1,9 | 7 | 9 478 | 0,7 | -61% |
| Embrach | 85 | 8 940 | 9,5 | 49 | 9 114 | 5,4 | -42% |
| Niederhasli | 5 | 8 871 | 0,6 | 8 | 9 044 | 0,9 | 60% |
| Hombrechtikon | 15 | 8 200 | 1,8 | 8 | 8 430 | 0,9 | -47% |
| Egg | 28 | 8 296 | 3,4 | 9 | 8 336 | 1,1 | -68% |
| Fällanden | 6 | 8 147 | 0,7 | 4 | 8 192 | 0,5 | -33% |
| Kilchberg (ZH) | 14 | 7 809 | 1,8 | 18 | 7 873 | 2,3 | 29% |
| Wangen-Brüttisellen | 18 | 7 589 | 2,4 | 19 | 7 626 | 2,5 | 6% |
| Übrige Gemeinden | 816 | 384 075 | – | 1 011 | 389 572 | – | 24% |

© BFS, Neuchâtel 2016

Tabelle 10: Ausländergesetz: Häufigkeitszahlen (‰) und Vorjahresvergleich nach Gemeinden

2.3.3.5 Häufigkeitszahl (‰) nach Stadtkreisen

Ausländergesetz (AuG) Stadt Zürich: Häufigkeitszahl (‰) nach Stadtkreisen



Stand der Datenbank: 11.2.2016

Quelle(n): BFS – PKS (2015), STATPOP (2014)

© BFS, ThemaKart, Neuchâtel 2016

Abbildung 12: Ausländergesetz (AuG) Stadt Zürich: Häufigkeitszahl (‰) nach Stadtkreisen

2.3.3.6 Häufigkeitszahlen (‰) und Vorjahresvergleich nach Stadtkreisen

Ausländergesetz Stadt Zürich: Häufigkeitszahlen (‰) nach Stadtkreisen

| | 2014 | | | 2015 | | | Differenz Vorjahr |
|-------------------|-----------------|----------------|---------------------------|-----------------|----------------|---------------------------|----------------------|
| | Straf- taten | Ein- wohner | Häufig- keits- zahl | Straf- taten | Ein- wohner | Häufig- keits- zahl | |
| Zürich: Kreis 1 | 940 | 5 051 | 186,1 | 788 | 5 117 | 154,0 | -16% |
| Zürich: Kreis 2 | 53 | 29 772 | 1,8 | 74 | 30 419 | 2,4 | 40% |
| Zürich: Kreis 3 | 109 | 46 738 | 2,3 | 135 | 47 359 | 2,9 | 24% |
| Zürich: Kreis 4 | 1 046 | 26 689 | 39,2 | 1 002 | 27 192 | 36,8 | -4% |
| Zürich: Kreis 5 | 146 | 13 000 | 11,2 | 276 | 13 575 | 20,3 | 89% |
| Zürich: Kreis 6 | 82 | 30 638 | 2,7 | 100 | 31 010 | 3,2 | 22% |
| Zürich: Kreis 7 | 27 | 34 934 | 0,8 | 32 | 35 422 | 0,9 | 19% |
| Zürich: Kreis 8 | 46 | 15 127 | 3,0 | 49 | 15 356 | 3,2 | 7% |
| Zürich: Kreis 9 | 338 | 48 904 | 6,9 | 327 | 49 564 | 6,6 | -3% |
| Zürich: Kreis 10 | 100 | 36 176 | 2,8 | 56 | 36 360 | 1,5 | -44% |
| Zürich: Kreis 11 | 287 | 66 866 | 4,3 | 382 | 68 282 | 5,6 | 33% |
| Zürich: Kreis 12 | 91 | 28 247 | 3,2 | 104 | 29 067 | 3,6 | 14% |
| Zürich: unbekannt | 149 | 2 644 | 56,4 | 131 | 2 636 | 49,7 | -12% |

© BFS, Neuchâtel 2016

Tabelle 11: Ausländergesetz Stadt Zürich: Häufigkeitszahlen (‰) nach Stadtkreisen

2.4 Beschuldigte Personen nach Gesetzen

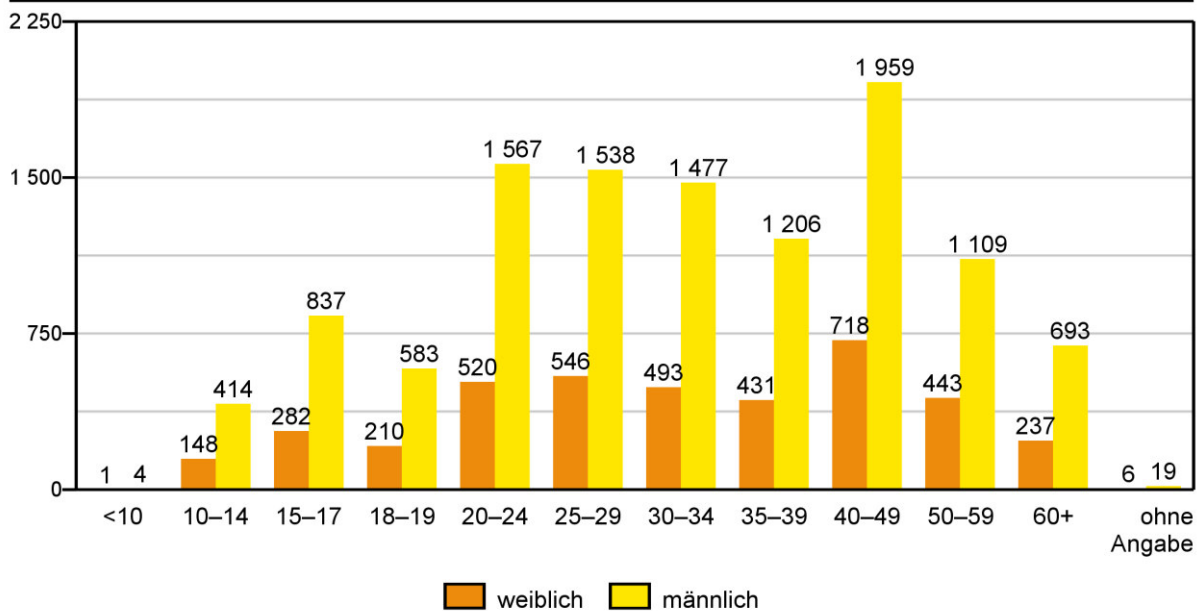
Eine Person wird unabhängig davon, wie viele Straftaten ihr zugeschrieben werden, nur einmal als reale Person gezählt. So bleibt der Bezug zu den Bevölkerungszahlen gewährleistet.

2.4.1 Verteilung Alter/Geschlecht nach Gesetzen

Die nachfolgend ausgewiesenen Beschuldigtenpopulationen umfassen auch Personen, die nicht der Wohnbevölkerung zugerechnet werden. Ein Vergleich mit der Wohnbevölkerung ist deshalb nur für Beschuldigte aus der Wohnbevölkerung und unter Berücksichtigung von Alterskategorie und Geschlecht zulässig.

2.4.1.1 Strafgesetzbuch (StGB)

Strafgesetzbuch: Beschuldigte nach Alter/Geschlecht



Stand der Datenbank: 11.2.2016

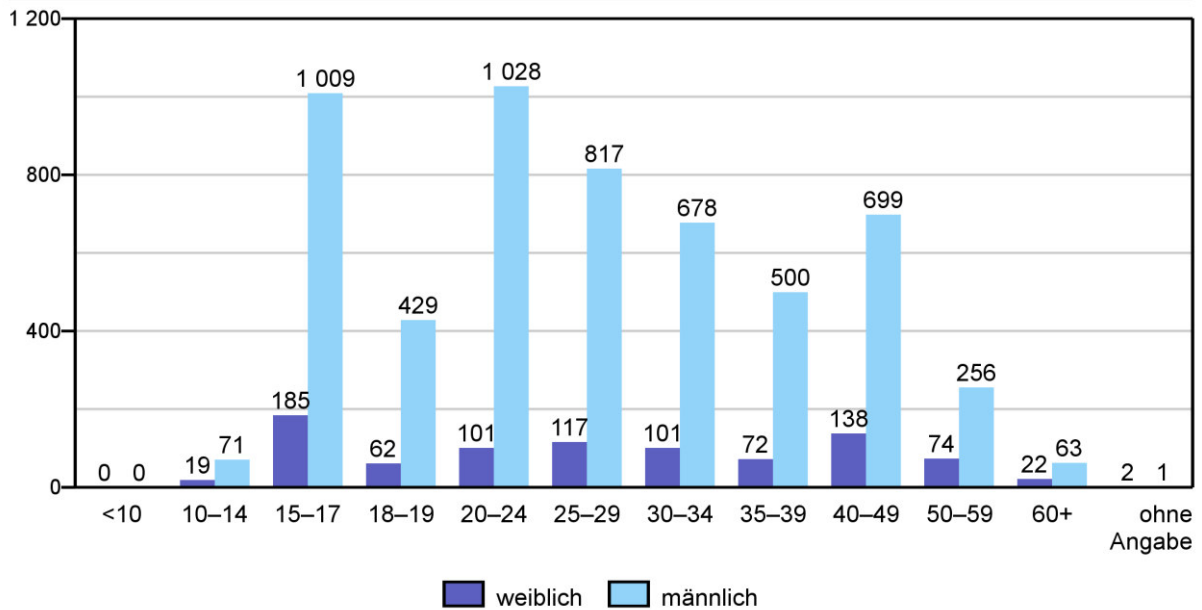
Quelle(n): BFS – Polizeiliche Kriminalstatistik (PKS) 2015

© BFS, Neuchâtel 2016

Abbildung 13: Strafgesetzbuch: Beschuldigte nach Alter/Geschlecht

2.4.1.2 Betäubungsmittelgesetz (BetmG)

Betäubungsmittelgesetz: Beschuldigte nach Alter/Geschlecht



Stand der Datenbank: 11.2.2016

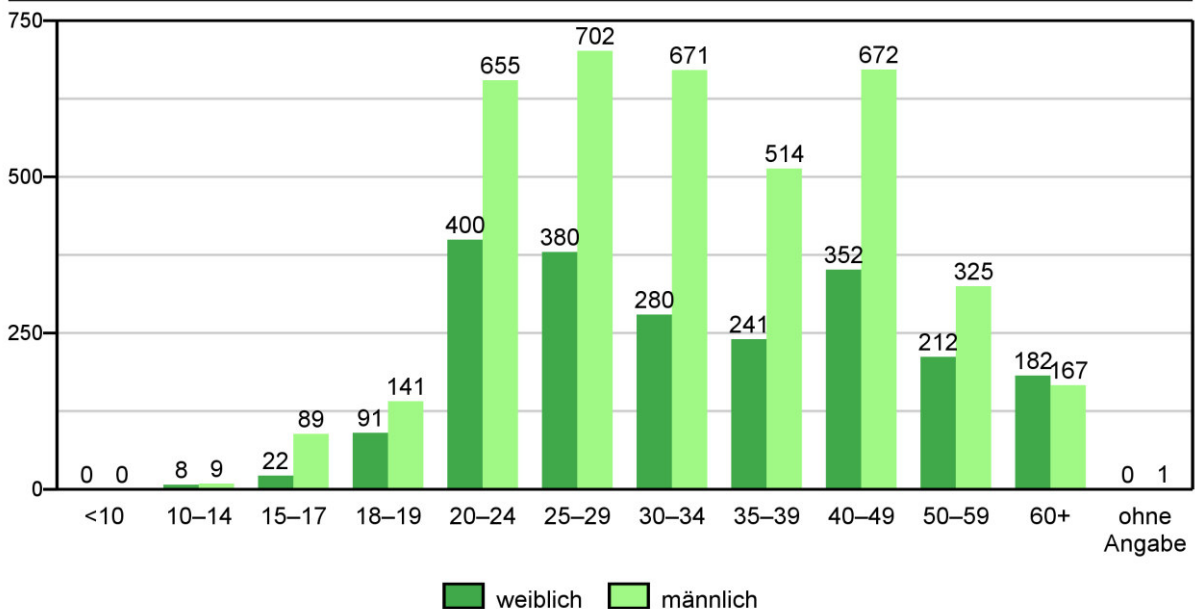
Quelle(n): BFS – Polizeiliche Kriminalstatistik (PKS) 2015

© BFS, Neuchâtel 2016

Abbildung 14: Betäubungsmittelgesetz: Beschuldigte nach Alter/Geschlecht

2.4.1.3 Ausländergesetz (AuG)

Ausländergesetz: Beschuldigte nach Alter/Geschlecht



Stand der Datenbank: 11.2.2016

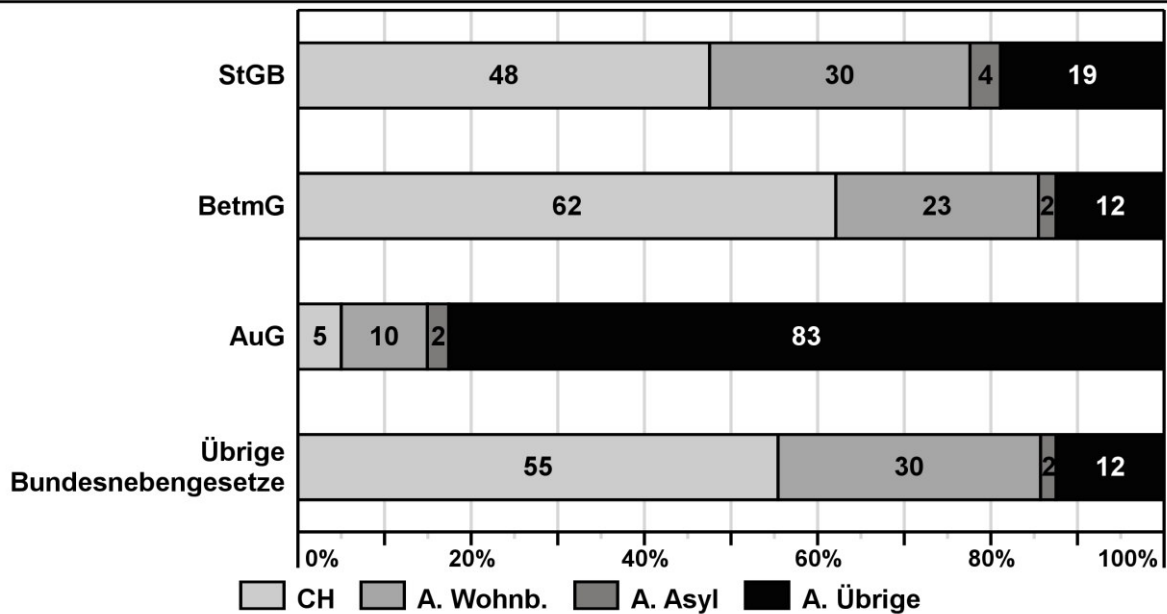
Quelle(n): BFS – Polizeiliche Kriminalstatistik (PKS) 2015

© BFS, Neuchâtel 2016

Abbildung 15: Ausländergesetz: Beschuldigte nach Alter/Geschlecht

2.4.2 Staatszugehörigkeit nach Gesetzen (CH/Ausländer nach Aufenthaltsstatus)

Beschuldigte: Staatszugehörigkeit nach Gesetzen (CH/Ausländer nach Aufenthaltsstatus)



Stand der Datenbank: 11.2.2016

Quelle(n): BFS – Polizeiliche Kriminalstatistik (PKS) 2015

© BFS, Neuchâtel 2016

Abbildung 16: Beschuldigte: Staatszugehörigkeit nach Gesetzen (CH/Ausländer nach Aufenthaltsstatus)

In der PKS werden Ausländer nach ihrer Aufenthaltsbewilligung (bzw. dem Fehlen einer solchen) in drei Kategorien unterteilt:

Ständige ausländische Wohnbevölkerung (A. Wohnb.):

- Aufenthaltler (Ausweis B)
- Niedergelassene (Ausweis C)
- Aufenthaltsbewilligung mit Erwerbstätigkeit (diplomatisches Personal, internationale Funktionäre, Ausweis Ci)

Asylbevölkerung (A. Asyl):

- Vorläufig aufgenommen Ausländer (Ausweis F)
- Asylsuchende (Ausweis N)
- Schutzbedürftige (Ausweis S)

Übrige ausländische Bevölkerung (A. Übrige):

- Kurzaufenthalter (Ausweis L)
- Grenzgänger (Ausweis G)
- Touristen/Legal Anwesende ohne ausweispflichtigen Status
- Asylsuchende mit Nichteintretensentscheid
- Abgewiesene Asylsuchende mit Sozialhilfestopp
- Rückweisung an der Grenze
- Illegaler Aufenthalt
- Im Meldeverfahren
- Aufenthaltsstatus unbekannt oder fehlend

Bei dieser letzten Kategorie (A. Übrige) sind Analysen aufgeschlüsselt nach Unterkategorien nicht möglich, weil der Anteil der Personen mit unbekanntem oder von der Polizei nicht erfasstem Aufenthaltsstatus beträchtlich ist.

Bei STATPOP (s. methodisches Glossar) werden Kurzaufenthalter (Ausweis L), vorläufig aufgenommene Ausländer (Ausweis F) und Asylsuchende (Ausweis N) zur ständigen Wohnbevölkerung gezählt, sobald ihr Aufenthalt in der Schweiz länger als 12 Monate dauert. Diese Unterscheidung kann in der PKS nicht gemacht werden, weil die Aufenthaltsdauer nicht bekannt ist.

Anmerkung zum AuG: Schweizer können nur beschränkt gegen das Ausländergesetz verstossen, z.B. durch die unbewilligte Beschäftigung oder die Erleichterung des illegalen Aufenthaltes von Ausländern.

2.4.3 Nationalität nach Gesetzen und Aufenthaltskategorien

Um die Vergleichbarkeit unter den Nationalitäten zu gewährleisten, müsste die Anzahl beschuldigter Personen einer Nationalität zusätzlich zur effektiv anwesenden Anzahl entsprechender Staatsangehöriger in Bezug gesetzt und auf 1000 Personen umgerechnet werden. Dies ergibt lediglich auf nationaler Ebene Sinn, da die kantonalen Zahlen teilweise sehr tief sind und die interkantonale Mobilität der Beschuldigten nicht zu unterschätzen ist. Insbesondere bei kleinen Personenzahlen darf aber selbst die so berechnete Belastungsrate nicht überinterpretiert werden, da bereits die Zu-/Abnahme um eine einzelne Person zu einer starken Veränderung eben dieser Zahl führt.

Die Nationalitäten Serbien und Serbien-Montenegro mussten leider gruppiert werden. Da die politischen Veränderungen in diesen Ländern noch nicht sehr lange zurückliegen, haben viele Personen noch keine aktualisierten Ausweispapiere; eine differenzierte Zuordnung ist noch nicht möglich.

Im Gegensatz zur Statistik der Bevölkerung und Haushalte weist die PKS beschuldigte Personen aus dem Asylbereich auch nach einjährigem Aufenthalt in der Schweiz weiterhin im Asylbereich und nicht in der Wohnbevölkerung aus, da statistische Angaben zur Aufenthaltsdauer nicht vorliegen.

2.4.3.1 Strafgesetzbuch (StGB)

Strafgesetzbuch: Beschuldigte nach Nationalität und Aufenthaltsstatus

| | Aufenthaltsstatus | | | |
|-------------------------|-------------------|-------------------|-------------|------------------|
| | Total | Ständige Wohnbev. | Asylbereich | Übrige Ausländer |
| Total | 15 441 | 11 984 | 541 | 2 916 |
| Schweiz | 7 336 | 7 336 | | |
| Total Ausländer | 8 105 | 4 648 | 541 | 2 916 |
| Deutschland | 715 | 520 | 1 | 194 |
| Italien | 655 | 559 | 0 | 96 |
| Rumänien | 546 | 19 | 0 | 527 |
| Serbien und Montenegro | 508 | 354 | 17 | 137 |
| Kosovo | 486 | 402 | 5 | 79 |
| Türkei | 378 | 350 | 1 | 27 |
| Portugal | 327 | 301 | 0 | 26 |
| Mazedonien | 291 | 257 | 2 | 32 |
| Spanien | 252 | 152 | 1 | 99 |
| Ungarn | 203 | 30 | 0 | 173 |
| Syrien | 200 | 27 | 38 | 135 |
| Eritrea | 173 | 82 | 81 | 10 |
| Österreich | 170 | 95 | 0 | 75 |
| Brasilien | 163 | 148 | 1 | 14 |
| Algerien | 136 | 25 | 22 | 89 |
| Tunesien | 125 | 56 | 22 | 47 |
| Polen | 124 | 39 | 0 | 85 |
| Sri Lanka | 119 | 85 | 21 | 13 |
| Kroatien | 111 | 78 | 0 | 33 |
| Bulgarien | 110 | 14 | 0 | 96 |
| Bosnien und Herzegowina | 108 | 67 | 13 | 28 |
| Marokko | 106 | 27 | 30 | 49 |
| Albanien | 99 | 15 | 1 | 83 |
| Irak | 95 | 56 | 27 | 12 |
| Nigeria | 87 | 21 | 9 | 57 |
| Somalia | 82 | 16 | 60 | 6 |
| Vereinigtes Königreich | 80 | 52 | 0 | 28 |
| Dominikanische Republik | 80 | 67 | 0 | 13 |
| Frankreich | 78 | 43 | 0 | 35 |
| China | 70 | 25 | 12 | 33 |
| Afghanistan | 65 | 10 | 37 | 18 |
| Georgien | 61 | 1 | 19 | 41 |
| Niederlande | 48 | 32 | 0 | 16 |
| Russland | 47 | 19 | 9 | 19 |
| Iran | 47 | 16 | 14 | 17 |

Strafgesetzbuch: Beschuldigte nach Nationalität und Aufenthaltsstatus

| | Aufenthaltsstatus | | | |
|-----------------------|-------------------|-------------------|-------------|------------------|
| | Total | Ständige Wohnbev. | Asylbereich | Übrige Ausländer |
| Litauen | 45 | 2 | 0 | 43 |
| Kamerun | 45 | 33 | 2 | 10 |
| Tschechische Republik | 43 | 16 | 0 | 27 |
| Indien | 41 | 20 | 0 | 21 |
| Slowakei | 40 | 19 | 0 | 21 |
| Unbekannt | 38 | 1 | 5 | 32 |
| Thailand | 37 | 33 | 0 | 4 |
| Keine Angabe | 33 | 0 | 0 | 33 |
| Griechenland | 32 | 25 | 0 | 7 |
| Schweden | 29 | 13 | 0 | 16 |
| Angola | 29 | 16 | 11 | 2 |
| Libanon | 29 | 20 | 4 | 5 |
| Kongo (Brazzaville) | 26 | 9 | 8 | 9 |
| Chile | 26 | 15 | 0 | 11 |
| Kolumbien | 26 | 21 | 0 | 5 |
| Slowenien | 24 | 18 | 0 | 6 |
| Pakistan | 24 | 19 | 0 | 5 |
| Libyen | 21 | 2 | 8 | 11 |
| Ägypten | 21 | 13 | 3 | 5 |
| Lettland | 20 | 7 | 0 | 13 |
| Ghana | 20 | 13 | 1 | 6 |
| Jamaika | 20 | 20 | 0 | 0 |
| Belarus | 19 | 6 | 4 | 9 |
| Vereinigte Staaten | 19 | 8 | 1 | 10 |
| Côte d'Ivoire | 18 | 10 | 3 | 5 |
| Ukraine | 17 | 9 | 0 | 8 |
| Kuba | 17 | 10 | 1 | 6 |
| Peru | 17 | 13 | 0 | 4 |
| Philippinen | 17 | 16 | 0 | 1 |
| Belgien | 16 | 5 | 0 | 11 |
| Kenia | 16 | 14 | 0 | 2 |
| Armenien | 16 | 6 | 2 | 8 |
| Gambia | 15 | 9 | 1 | 5 |
| Kongo (Kinshasa) | 15 | 6 | 8 | 1 |
| Äthiopien | 13 | 3 | 9 | 1 |
| Venezuela | 13 | 9 | 0 | 4 |
| Moldova | 11 | 2 | 0 | 9 |
| Mexiko | 11 | 4 | 0 | 7 |
| Vietnam | 11 | 9 | 0 | 2 |
| Palästina | 11 | 1 | 1 | 9 |
| Senegal | 10 | 7 | 2 | 1 |
| Mongolei | 10 | 2 | 3 | 5 |
| Übrige Nationalitäten | 199 | 104 | 21 | 74 |

© BFS, Neuchâtel 2016

Tabelle 12: Strafgesetzbuch: Beschuldigte nach Nationalität und Aufenthaltsstatus

2.4.3.2 Betäubungsmittelgesetz (BetmG)

Betäubungsmittelgesetz: Beschuldigte nach Nationalität und Aufenthaltsstatus

| | Aufenthaltsstatus | | | |
|-------------------------|-------------------|-------------------|-------------|------------------|
| | Total | Ständige Wohnbev. | Asylbereich | Übrige Ausländer |
| Total | 6 444 | 5 508 | 132 | 804 |
| Schweiz | 4 000 | 4 000 | | |
| Total Ausländer | 2 444 | 1 508 | 132 | 804 |
| Italien | 318 | 269 | 0 | 49 |
| Deutschland | 286 | 219 | 0 | 67 |
| Albanien | 222 | 1 | 0 | 221 |
| Serbien und Montenegro | 147 | 76 | 8 | 63 |
| Portugal | 109 | 95 | 0 | 14 |
| Türkei | 109 | 99 | 0 | 10 |
| Kosovo | 93 | 87 | 0 | 6 |
| Spanien | 77 | 62 | 1 | 14 |
| Nigeria | 67 | 9 | 25 | 33 |
| Mazedonien | 63 | 54 | 0 | 9 |
| Brasilien | 57 | 34 | 0 | 23 |
| Dominikanische Republik | 50 | 36 | 0 | 14 |
| Kroatien | 46 | 41 | 0 | 5 |
| Österreich | 35 | 26 | 0 | 9 |
| Gambia | 34 | 15 | 4 | 15 |
| Rumänien | 31 | 2 | 0 | 29 |
| Somalia | 30 | 6 | 22 | 2 |
| Algerien | 29 | 10 | 3 | 16 |
| Thailand | 29 | 27 | 0 | 2 |
| Frankreich | 27 | 16 | 0 | 11 |
| Marokko | 27 | 10 | 3 | 14 |
| Bosnien und Herzegowina | 26 | 22 | 3 | 1 |
| Tunesien | 25 | 16 | 4 | 5 |
| Niederlande | 24 | 11 | 0 | 13 |
| Ungarn | 23 | 10 | 0 | 13 |
| Iran | 21 | 14 | 6 | 1 |
| Polen | 18 | 12 | 0 | 6 |
| Kolumbien | 18 | 12 | 1 | 5 |
| Vereinigtes Königreich | 17 | 11 | 0 | 6 |
| Bulgarien | 15 | 6 | 0 | 9 |
| Guinea | 15 | 1 | 9 | 5 |
| Eritrea | 15 | 13 | 2 | 0 |
| Slowakei | 13 | 8 | 0 | 5 |
| Tschechische Republik | 13 | 8 | 0 | 5 |
| Afghanistan | 13 | 6 | 7 | 0 |
| Irak | 12 | 9 | 2 | 1 |
| Griechenland | 11 | 8 | 0 | 3 |
| Sri Lanka | 11 | 8 | 3 | 0 |
| Pakistan | 11 | 10 | 0 | 1 |
| Übrige Nationalitäten | 257 | 129 | 29 | 99 |

© BFS, Neuchâtel 2016

Tabelle 13: Betäubungsmittelgesetz: Beschuldigte nach Nationalität und Aufenthaltsstatus

2.4.3.3 Ausländergesetz (AuG)

Ausländergesetz: Beschuldigte nach Nationalität und Aufenthaltsstatus

| | Aufenthaltsstatus | | | |
|-------------------------|-------------------|-------------------|-------------|------------------|
| | Total | Ständige Wohnbev. | Asylbereich | Übrige Ausländer |
| Total | 6 114 | 912 | 152 | 5 050 |
| Schweiz | 306 | 306 | | |
| Total Ausländer | 5 808 | 606 | 152 | 5 050 |
| Serbien und Montenegro | 477 | 61 | 6 | 410 |
| Kosovo | 394 | 62 | 3 | 329 |
| Mazedonien | 266 | 47 | 0 | 219 |
| Albanien | 238 | 2 | 0 | 236 |
| Brasilien | 227 | 25 | 1 | 201 |
| Rumänien | 210 | 6 | 0 | 204 |
| Vereinigte Staaten | 207 | 7 | 0 | 200 |
| Syrien | 197 | 11 | 16 | 170 |
| Türkei | 187 | 54 | 4 | 129 |
| Ungarn | 179 | 2 | 0 | 177 |
| China | 174 | 7 | 4 | 163 |
| Russland | 127 | 0 | 3 | 124 |
| Deutschland | 126 | 50 | 0 | 76 |
| Algerien | 124 | 1 | 7 | 116 |
| Indien | 119 | 0 | 0 | 119 |
| Spanien | 105 | 10 | 0 | 95 |
| Italien | 102 | 55 | 0 | 47 |
| Nigeria | 101 | 1 | 5 | 95 |
| Afghanistan | 97 | 2 | 9 | 86 |
| Bulgarien | 94 | 2 | 0 | 92 |
| Tunesien | 90 | 4 | 9 | 77 |
| Eritrea | 80 | 13 | 8 | 59 |
| Bosnien und Herzegowina | 79 | 10 | 2 | 67 |
| Marokko | 77 | 1 | 9 | 67 |
| Ukraine | 71 | 4 | 0 | 67 |
| Kanada | 70 | 0 | 0 | 70 |
| Österreich | 69 | 18 | 0 | 51 |
| Irak | 69 | 10 | 8 | 51 |
| Sri Lanka | 64 | 16 | 6 | 42 |
| Philippinen | 63 | 2 | 0 | 61 |
| Pakistan | 55 | 3 | 1 | 51 |
| Kroatien | 54 | 17 | 0 | 37 |
| Thailand | 49 | 6 | 0 | 43 |
| Australien | 49 | 0 | 0 | 49 |
| Somalia | 48 | 4 | 15 | 29 |
| Iran | 46 | 2 | 2 | 42 |
| Gambia | 40 | 3 | 6 | 31 |
| Polen | 34 | 1 | 0 | 33 |
| Ägypten | 32 | 1 | 1 | 30 |
| Argentinien | 32 | 1 | 0 | 31 |
| Georgien | 30 | 0 | 2 | 28 |
| Mongolei | 29 | 1 | 2 | 26 |
| Portugal | 28 | 15 | 0 | 13 |
| Kenia | 28 | 0 | 0 | 28 |
| Dominikanische Republik | 28 | 5 | 0 | 23 |
| Kolumbien | 28 | 4 | 0 | 24 |
| Libyen | 26 | 0 | 1 | 25 |
| Vietnam | 23 | 2 | 0 | 21 |
| Äthiopien | 21 | 0 | 0 | 21 |
| Libanon | 20 | 2 | 3 | 15 |
| Bangladesch | 20 | 1 | 0 | 19 |
| Unbekannt | 20 | 0 | 3 | 17 |
| Tansania | 19 | 1 | 0 | 18 |

Ausländergesetz: Beschuldigte nach Nationalität und Aufenthaltsstatus

| | Aufenthaltsstatus | | | |
|------------------------|-------------------|----------------------|------------------|---------------------|
| | Total | Ständige Wohnbev. | Asyl- bereich | Übrige Ausländer |
| Côte d'Ivoire | 18 | 1 | 1 | 16 |
| Tschechische Republik | 17 | 1 | 0 | 16 |
| Venezuela | 17 | 2 | 0 | 15 |
| Frankreich | 16 | 2 | 0 | 14 |
| Niederlande | 16 | 4 | 0 | 12 |
| Mexiko | 16 | 0 | 0 | 16 |
| Slowakei | 15 | 2 | 0 | 13 |
| Sudan | 15 | 0 | 1 | 14 |
| Palästina | 15 | 0 | 1 | 14 |
| Senegal | 14 | 1 | 2 | 11 |
| Südafrika | 14 | 0 | 0 | 14 |
| Bolivien | 14 | 3 | 0 | 11 |
| Vereinigtes Königreich | 13 | 10 | 0 | 3 |
| Ghana | 13 | 3 | 0 | 10 |
| Kuba | 13 | 0 | 0 | 13 |
| Kamerun | 12 | 2 | 2 | 8 |
| Peru | 12 | 3 | 0 | 9 |
| Guinea | 11 | 0 | 1 | 10 |
| Jordanien | 11 | 0 | 0 | 11 |
| Kongo (Brazzaville) | 10 | 1 | 2 | 7 |
| Mali | 10 | 0 | 1 | 9 |
| Indonesien | 10 | 0 | 0 | 10 |
| Kambodscha | 10 | 1 | 0 | 9 |
| Staatenlos | 10 | 3 | 0 | 7 |
| Übrige Nationalitäten | 244 | 15 | 5 | 224 |

© BFS, Neuchâtel 2016

Tabelle 14: Ausländergesetz: Beschuldigte nach Nationalität und Aufenthaltsstatus

2.4.4 Anzahl Straftaten innerhalb eines Kalenderjahres pro beschuldigte Person

Die Straftaten können sowohl in Tateinheit (zur gleichen Zeit am gleichen Ort) geschehen oder aber über verschiedene Tateinheiten in einem Jahr verteilt sein.

2.4.4.1 Strafgesetzbuch (StGB)

Strafgesetzbuch: Anzahl Straftaten innerhalb eines Kalenderjahres pro beschuldigte Person

| | Anzahl Straftaten pro Person | | | | | | Total |
|----------------------------|------------------------------|--------------|--------------|------------|------------|------------|---------------|
| | 1 | 2 | 3 | 4 | 5–10 | >10 | |
| Total Minderjährige | 959 | 318 | 148 | 75 | 131 | 55 | 1 686 |
| Schweizer | 618 | 204 | 90 | 53 | 79 | 33 | 1 077 |
| Ausländer | 341 | 114 | 58 | 22 | 52 | 22 | 609 |
| Wohnbevölkerung | 263 | 81 | 36 | 16 | 37 | 17 | 450 |
| Asylsuchende | 40 | 19 | 12 | 3 | 8 | 1 | 83 |
| Übrige Ausländer | 38 | 14 | 10 | 3 | 7 | 4 | 76 |
| Total Erwachsene | 7 388 | 3 247 | 1 361 | 665 | 860 | 234 | 13 755 |
| Schweizer | 3 309 | 1 575 | 567 | 325 | 378 | 104 | 6 258 |
| Ausländer | 4 079 | 1 672 | 794 | 340 | 482 | 130 | 7 497 |
| Wohnbevölkerung | 2 155 | 1 062 | 425 | 230 | 260 | 64 | 4 196 |
| Asylsuchende | 239 | 98 | 56 | 22 | 33 | 7 | 455 |
| Übrige Ausländer | 1 685 | 512 | 313 | 88 | 189 | 59 | 2 846 |

© BFS, Neuchâtel 2016

Tabelle 15: Strafgesetzbuch: Anzahl Straftaten innerhalb eines Kalenderjahres pro beschuldigte Person

Häufigere 2er- oder 3er-Straftatenkombinationen gemäss StGB sind der Einschleichenraub (Hausfriedensbruch und Diebstahl) oder der Einbruchdiebstahl in Immobilien (Sachbeschädigung, Hausfriedensbruch und Diebstahl).

2.4.4.2 Betäubungsmittelgesetz (BetmG)

Betäubungsmittelgesetz: Anzahl Straftaten innerhalb eines Kalenderjahres pro beschuldigte Person

| | Anzahl Straftaten pro Person | | | | | | Total |
|----------------------------|------------------------------|--------------|------------|------------|------------|-----------|--------------|
| | 1 | 2 | 3 | 4 | 5–10 | >10 | |
| Total Minderjährige | 426 | 603 | 102 | 100 | 49 | 4 | 1 284 |
| Schweizer | 346 | 498 | 77 | 84 | 39 | 4 | 1 048 |
| Ausländer | 80 | 105 | 25 | 16 | 10 | 0 | 236 |
| Wohnbevölkerung | 72 | 94 | 21 | 15 | 10 | 0 | 212 |
| Asylsuchende | 6 | 2 | 3 | 1 | 0 | 0 | 12 |
| Übrige Ausländer | 2 | 9 | 1 | 0 | 0 | 0 | 12 |
| Total Erwachsene | 1 446 | 1 911 | 813 | 650 | 317 | 23 | 5 160 |
| Schweizer | 792 | 955 | 495 | 488 | 205 | 15 | 2 950 |
| Ausländer | 654 | 956 | 318 | 162 | 112 | 8 | 2 210 |
| Wohnbevölkerung | 402 | 470 | 211 | 123 | 82 | 8 | 1 296 |
| Asylsuchende | 45 | 46 | 18 | 4 | 7 | 0 | 120 |
| Übrige Ausländer | 207 | 440 | 89 | 35 | 23 | 0 | 794 |

© BFS, Neuchâtel 2016

Tabelle 16: Betäubungsmittelgesetz: Anzahl Straftaten innerhalb eines Kalenderjahres pro beschuldigte Person

Die häufigste 2er-Straftatenkombination im Bereich der Betäubungsmitteldelinquenz ist der Besitz resp. die Sicherstellung im Zusammenhang mit dem Konsum von illegalen Substanzen. In diesem Bereich der Delinquenz sind aber auch wiederholte Verzeigungen derselben Person wesentlich häufiger als in anderen Bereichen.

2.4.4.3 Ausländergesetz (AuG)

Ausländergesetz: Anzahl Straftaten innerhalb eines Kalenderjahres pro beschuldigte Person

| | Anzahl Straftaten pro Person | | | | | | Total |
|----------------------------|------------------------------|--------------|------------|------------|-----------|----------|--------------|
| | 1 | 2 | 3 | 4 | 5–10 | >10 | |
| Total Minderjährige | 90 | 36 | 1 | 1 | 0 | 0 | 128 |
| Schweizer | 0 | 0 | 0 | 0 | 0 | 0 | 0 |
| Ausländer | 90 | 36 | 1 | 1 | 0 | 0 | 128 |
| Wohnbevölkerung | 0 | 0 | 0 | 0 | 0 | 0 | 0 |
| Asylsuchende | 1 | 4 | 0 | 0 | 0 | 0 | 5 |
| Übrige Ausländer | 89 | 32 | 1 | 1 | 0 | 0 | 123 |
| Total Erwachsene | 3 886 | 1 323 | 553 | 128 | 95 | 1 | 5 986 |
| Schweizer | 247 | 48 | 7 | 3 | 1 | 0 | 306 |
| Ausländer | 3 639 | 1 275 | 546 | 125 | 94 | 1 | 5 680 |
| Wohnbevölkerung | 499 | 78 | 21 | 3 | 4 | 0 | 605 |
| Asylsuchende | 97 | 30 | 15 | 2 | 2 | 0 | 146 |
| Übrige Ausländer | 3 043 | 1 167 | 510 | 120 | 88 | 1 | 4 929 |

© BFS, Neuchâtel 2016

Tabelle 17: Ausländergesetz: Anzahl Straftaten innerhalb eines Kalenderjahres pro beschuldigte Person

Im Bereich des Ausländergesetzes sind mehrere Widerhandlungen einer Person relativ häufig. Eine illegale Einreise hat z.B. auch einen illegalen Aufenthalt zur Konsequenz.

2.4.5 Registrierte Beschuldigte pro Straftat gegen das Strafgesetzbuch (StGB)

Anzahl beschuldigte Personen pro Straftat gegen das Strafgesetzbuch

| | Anzahl beschuldigte Personen | | | | | |
|-------------------|------------------------------|-------|-------|-----|------|-----|
| | 1 | 2 | 3 | 4 | 5–10 | >10 |
| Anzahl Straftaten | 23 148 | 3 691 | 1 066 | 678 | 345 | 98 |

© BFS, Neuchâtel 2016

Tabelle 18: Anzahl beschuldigte Personen pro Straftat gegen das Strafgesetzbuch

Verzeigungen im Bereich des Betäubungsmittelgesetzes aber auch im Bereich des Ausländergesetzes werden oftmals pro Person bearbeitet, insofern kann statistisch nicht mehr sichtbar gemacht werden, ob Straftaten alleine oder vereint begangen wurden. Auf eine entsprechende Auswertung im Betäubungsmittelbereich und im Bereich des Ausländergesetzes wird daher verzichtet.

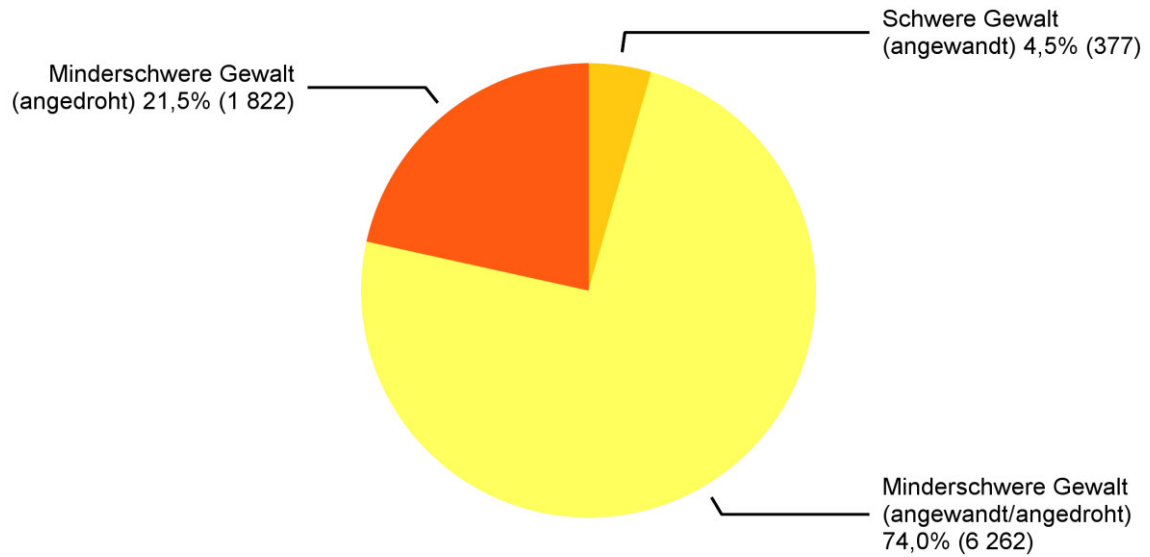
3 Detailbereiche

3.1 Gewaltstraftaten

Unter Gewaltstraftaten werden sämtliche Straftatbestände zusammengefasst, welche die vorsätzliche Anwendung oder Androhung von Gewalt gegen Personen beinhalten. Gewaltanwendung gegen Sachen wird ausgeschlossen (siehe Sachbeschädigung).

3.1.1 Gewaltstraftaten: Verteilung nach Form

Gewaltstraftaten: Verteilung nach Form



Stand der Datenbank: 11.2.2016

Quelle(n): BFS – Polizeiliche Kriminalstatistik (PKS) 2015

© BFS, Neuchâtel 2016

Abbildung 17: Gewaltstraftaten: Verteilung nach Form

3.1.2 Gewaltstraftaten: Aufklärung und Vorjahresvergleich

Gewaltstraftaten: Aufklärung und Vorjahresvergleich

| | 2014 | | 2015 | | Differenz Vorjahr |
|---|--------------|--------------|--------------|--------------|----------------------|
| | Straftaten | Aufklärung | Straftaten | Aufklärung | |
| Total Gewalt | 8 665 | 81,1% | 8 461 | 80,9% | -2% |
| Schwere Gewalt (angewandt) | 395 | 75,2% | 377 | 73,5% | -5% |
| Tötungsdelikt (Art. 111–113/116) | 33 | 90,9% | 33 | 97,0% | 0% |
| Tötungsdelikt mit Schusswaffe | 2 | 100,0% | 6 | 83,3% | 200% |
| Tötungsdelikt mit Schneid-/Stichwaffe | 14 | 100,0% | 18 | 100,0% | 29% |
| Tötungsdelikt mit Schlag-/Hiebwaffe | 2 | 0,0% | 1 | 100,0% | -50% |
| Tötungsdelikt mit Körpergewalt | 7 | 100,0% | 7 | 100,0% | 0% |
| Tötungsdelikt anderes Tatmittel | 1 | 100,0% | 1 | 100,0% | 0% |
| Tötungsdelikt ohne Angabe/unbekannt | 7 | 85,7% | 0 | – | -100% |
| Schwere Körperverletzung (Art. 122) | 183 | 71,0% | 204 | 63,2% | 11% |
| Schw. Körperverl. mit Schusswaffe | 3 | 100,0% | 5 | 60,0% | 67% |
| Schw. Körperverl. mit Schneid-/Stichwaffe | 24 | 95,8% | 27 | 88,9% | 13% |
| Schw. Körperverl. mit Schlag-/Hiebwaffe | 6 | 83,3% | 19 | 42,1% | 217% |
| Schw. Körperverl. mit Körpergewalt | 64 | 78,1% | 79 | 89,9% | 23% |
| Schw. Körperverl. anderes Tatmittel | 41 | 41,5% | 66 | 25,8% | 61% |
| Schw. Körperverl. ohne Angabe/unbekannt | 45 | 71,1% | 8 | 75,0% | -82% |
| Verstümmelung weiblicher Genitalien (Art. 124) | 0 | – | 0 | – | 0% |
| Geiselnahme (Art. 185) | 0 | – | 1 | 100,0% | – |
| Vergewaltigung (Art. 190) | 169 | 78,7% | 134 | 85,1% | -21% |
| Raub (Art. 140 Ziff. 4) | 10 | 40,0% | 5 | 20,0% | -50% |
| Minderschwere Gewalt (angewandt evtl. angedroht) | 6 428 | 79,9% | 6 262 | 80,3% | -3% |
| Einfache Körperverletzung (Art. 123) | 1 292 | 76,5% | 1 239 | 79,3% | -4% |
| Tätlichkeiten (Art. 126) | 2 438 | 81,1% | 2 378 | 81,4% | -2% |
| Beteiligung Raufhandel (Art. 133) ¹ | 191 | 100,0% | 187 | 100,0% | -2% |
| Beteiligung Angriff (Art. 134) ¹ | 450 | 84,4% | 409 | 77,3% | -9% |
| Raub (Art. 140 Ziff. 1–3) | 535 | 43,4% | 411 | 39,7% | -23% |
| Nötigung (Art. 181) | 705 | 91,8% | 729 | 90,5% | 3% |
| Zwangsheirat (Art. 181a) | 0 | – | 0 | – | 0% |
| Freiheitsberaubung/Entführung (Art. 183) | 52 | 80,8% | 54 | 83,3% | 4% |
| Freiheitsb./Entf. schwerer Fall (Art. 184) | 1 | 100,0% | 0 | – | -100% |
| Sexuelle Nötigung (Art. 189) | 201 | 80,6% | 200 | 83,5% | 0% |
| Drohung/Gewalt gegen Beamte (Art. 285) | 563 | 91,3% | 655 | 87,2% | 16% |
| Erpressung (Art. 156 Ziff. 3) | 0 | – | 0 | – | 0% |
| Minderschwere Gewalt (angedroht) | 1 842 | 86,6% | 1 822 | 84,4% | -1% |
| Drohung (Art. 180) | 1 731 | 88,5% | 1 695 | 87,3% | -2% |
| Erpressung (Art. 156 Ziff. 1,2,4) | 111 | 57,7% | 127 | 46,5% | 14% |

© BFS, Neuchâtel 2016

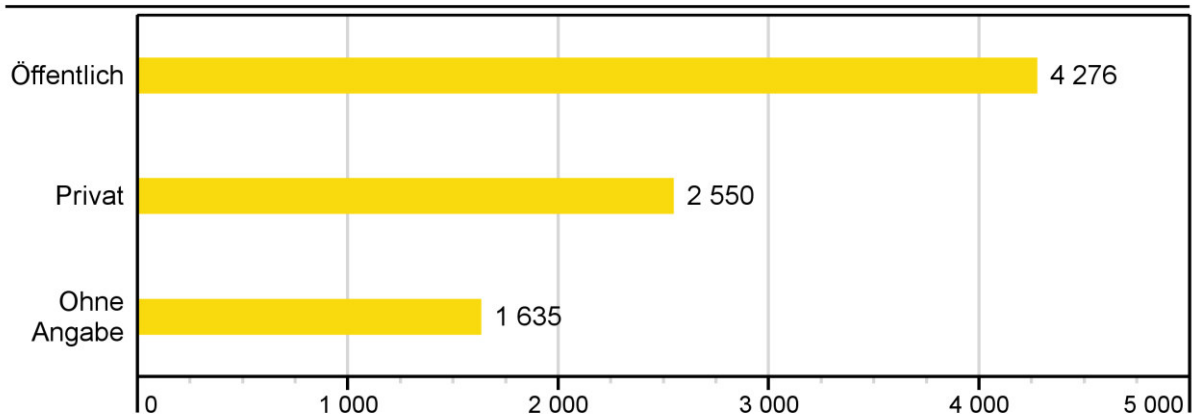
Tabelle 19: Gewaltstraftaten: Aufklärung und Vorjahresvergleich

¹ Bei Raufhandel und Angriff wird explizit die Beteiligung sanktioniert. Deshalb entspricht hier die Zahl der Beteiligten (also Beschuldigten) der Zahl der Straftaten.

3.1.3 Gewaltstraftaten nach Örtlichkeit

3.1.3.1 Gewaltstraftaten nach Örtlichkeit: Öffentlich–Privat

Gewaltstraftaten nach Örtlichkeit: Öffentlich–Privat



Stand der Datenbank: 11.2.2016

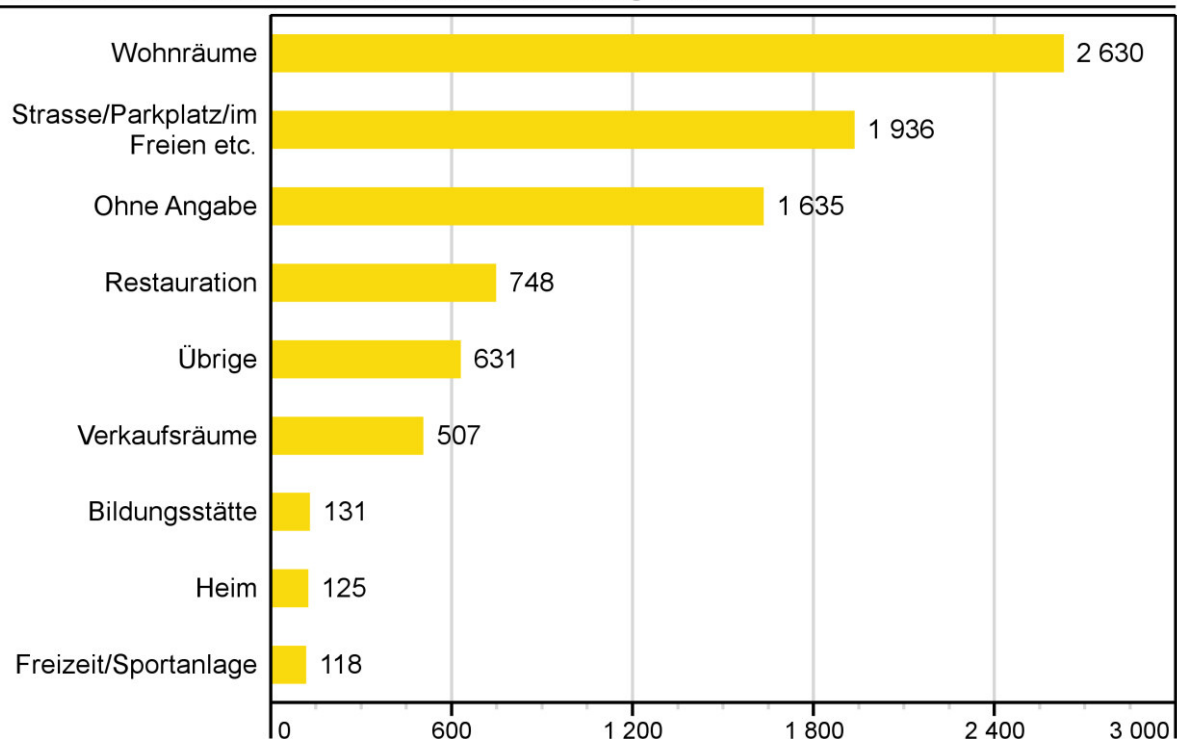
Quelle(n): BFS – Polizeiliche Kriminalstatistik (PKS) 2015

© BFS, Neuchâtel 2016

Abbildung 18: Gewaltstraftaten nach Örtlichkeit: Öffentlich–Privat

3.1.3.2 Gewaltstraftaten nach Örtlichkeit: detaillierte Kategorien

Gewaltstraftaten nach Örtlichkeit: detaillierte Kategorien



Stand der Datenbank: 11.2.2016

Quelle(n): BFS – Polizeiliche Kriminalstatistik (PKS) 2015

© BFS, Neuchâtel 2016

Abbildung 19: Gewaltstraftaten nach Örtlichkeit: detaillierte Kategorien

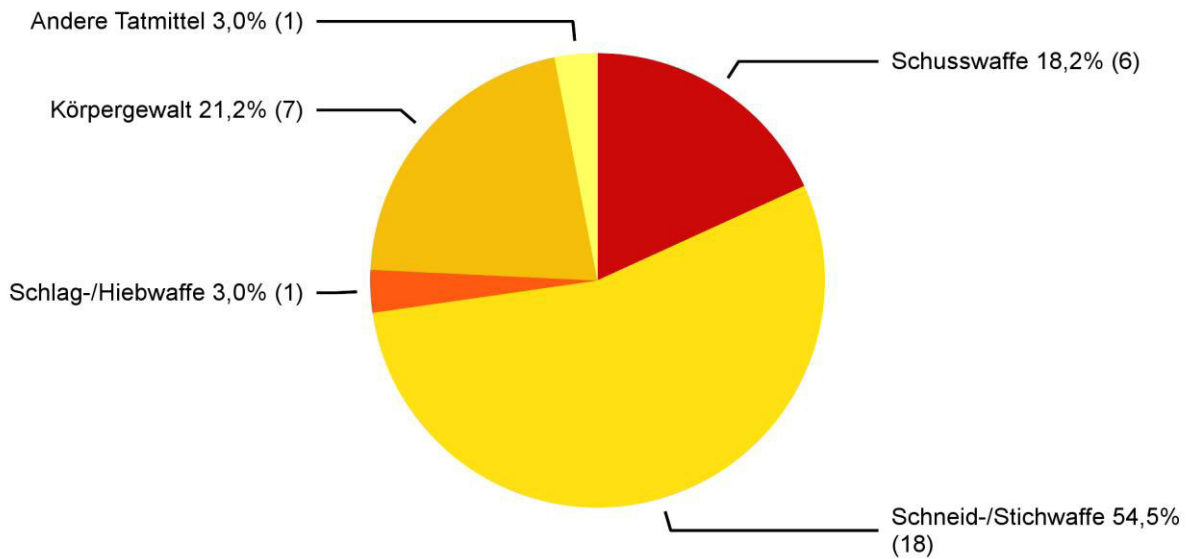
Unter privatem Raum werden ausschliesslich die «eigenen vier Wände», das heisst die für andere nicht zugänglichen Privaträume von Personen verstanden.

Ein Raum gilt jedoch als öffentlich, wenn er grundsätzlich für verschiedenste Personen zugänglich ist (beispielsweise auch das Treppenhaus oder die gemeinsame Waschküche eines Mehrfamilienhauses).

3.1.4 Gewaltstraftaten: Tatmittel

3.1.4.1 Tötungsdelikte

Tötungsdelikte (Art. 111–113/116): Tatmittel



Stand der Datenbank: 11.2.2016

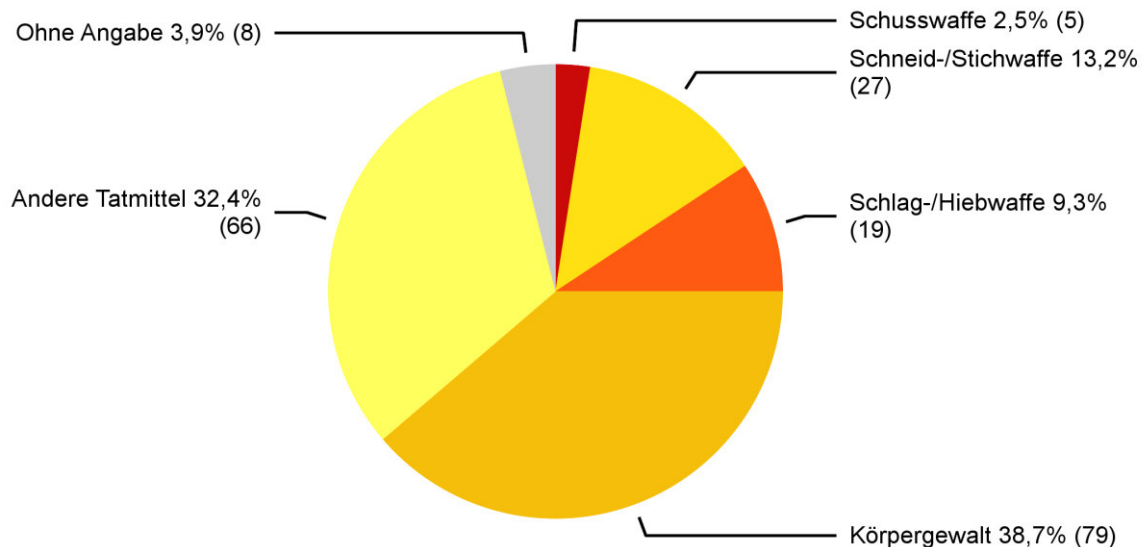
Quelle(n): BFS – Polizeiliche Kriminalstatistik (PKS) 2015

© BFS, Neuchâtel 2016

Abbildung 20: Tötungsdelikte (Art. 111–113/116): Tatmittel

3.1.4.2 Schwere Körperverletzung

Schwere Körperverletzung (Art. 122): Tatmittel



Stand der Datenbank: 11.2.2016

Quelle(n): BFS – Polizeiliche Kriminalstatistik (PKS) 2015

© BFS, Neuchâtel 2016

Abbildung 21: Schwere Körperverletzung (Art. 122): Tatmittel

3.1.5 Beschuldigte von Gewaltstraftaten: Alter, Geschlecht und Staatszugehörigkeit

Beschuldigte von Gewaltstraftaten: Alter, Geschlecht und Staatszugehörigkeit

| | Total | Alter/Geschlecht | | | Ausländer/Status | | |
|---|--------------|------------------|------------|--------------|------------------|--------------|--------------|
| | | <18 | 18–24 | >24 | M | Total | Wohnb. |
| Total Gewalt | 4 969 | 458 | 960 | 3 551 | 4 124 | 2 427 | 1 886 |
| Schwere Gewalt (angewandt) | 306 | 42 | 79 | 185 | 283 | 146 | 103 |
| Tötungsdelikt (Art. 111–113/116) | 40 | 2 | 8 | 30 | 34 | 15 | 9 |
| Tötungsdelikt Schusswaffe | 12 | 0 | 4 | 8 | 12 | 4 | 3 |
| Tötungsdelikt Schneid-/Stichwaffe | 19 | 2 | 3 | 14 | 16 | 9 | 4 |
| Tötungsdelikt Schlag-/Hiebwaffe | 1 | 0 | 0 | 1 | 1 | 0 | 0 |
| Tötungsdelikt Körpergewalt | 7 | 0 | 1 | 6 | 5 | 2 | 2 |
| Tötungsdelikt anderes Tatmittel | 1 | 0 | 0 | 1 | 0 | 0 | 0 |
| Tötungsdelikt ohne Angabe/unbekannt | 0 | 0 | 0 | 0 | 0 | 0 | 0 |
| Schwere Körperverletzung (Art. 122) | 164 | 30 | 49 | 85 | 147 | 76 | 56 |
| Schw. Körperverl. Schusswaffe | 4 | 2 | 0 | 2 | 4 | 1 | 1 |
| Schw. Körperverl. Schneid-/Stichwaffe | 29 | 8 | 7 | 14 | 25 | 14 | 6 |
| Schw. Körperverl. Schlag-/hiebwaffe | 11 | 1 | 4 | 6 | 11 | 2 | 2 |
| Schw. Körperverl. Körpergewalt | 98 | 14 | 33 | 51 | 87 | 55 | 44 |
| Schw. Körperverl. anderes Tatmittel | 11 | 5 | 1 | 5 | 9 | 1 | 1 |
| Schw. Körperverl. ohne Angabe/unbekannt | 11 | 0 | 4 | 7 | 11 | 3 | 2 |
| Verstümmelung weiblicher Genitalien (Art. 124) | 0 | 0 | 0 | 0 | 0 | 0 | 0 |
| Geiselnahme (Art. 185) | 1 | 1 | 0 | 0 | 1 | 0 | 0 |
| Vergewaltigung (Art. 190) | 107 | 10 | 22 | 75 | 106 | 58 | 39 |
| Raub (Art. 140 Ziff. 4) | 1 | 0 | 1 | 0 | 1 | 1 | 0 |
| Minderschwere Gewalt (angewandt evtl. angedroht) | 4 159 | 385 | 835 | 2 939 | 3 425 | 2 030 | 1 579 |
| Einfache Körperverletzung (Art. 123) | 1 030 | 92 | 250 | 688 | 900 | 543 | 430 |
| Tätlichkeiten (Art. 126) | 1 868 | 123 | 268 | 1 477 | 1 423 | 906 | 779 |
| Beteiligung Raufhandel (Art. 133) | 164 | 21 | 65 | 78 | 148 | 92 | 77 |
| Beteiligung Angriff (Art. 134) | 252 | 65 | 129 | 58 | 236 | 132 | 103 |
| Raub (Art. 140 Ziff. 1–3) | 238 | 44 | 78 | 116 | 212 | 139 | 68 |
| Nötigung (Art. 181) | 655 | 43 | 103 | 509 | 529 | 301 | 210 |
| Zwangsheirat (Art. 181a) | 0 | 0 | 0 | 0 | 0 | 0 | 0 |
| Freiheitsberaubung/Entführung (Art. 183) | 55 | 2 | 9 | 44 | 47 | 37 | 22 |
| Freiheitsberaubung/Entführung schwerer Fall (Art. 184) | 0 | 0 | 0 | 0 | 0 | 0 | 0 |
| Sexuelle Nötigung (Art. 189) | 153 | 30 | 27 | 96 | 151 | 77 | 58 |
| Drohung/Gewalt gegen Beamte (Art. 285) | 374 | 44 | 101 | 229 | 334 | 140 | 80 |
| Erpressung (Art. 156 Ziff. 3) | 0 | 0 | 0 | 0 | 0 | 0 | 0 |
| Minderschwere Gewalt (angedroht) | 1 507 | 99 | 214 | 1 194 | 1 309 | 802 | 644 |
| Drohung (Art. 180) | 1 440 | 84 | 207 | 1 149 | 1 260 | 770 | 625 |
| Erpressung (Art. 156 Ziff. 1,2,4) | 82 | 19 | 9 | 54 | 63 | 37 | 23 |

© BFS, Neuchâtel 2016

Tabelle 20: Beschuldigte von Gewaltstraftaten: Alter, Geschlecht und Staatszugehörigkeit

3.1.6 Geschädigte von Gewaltstraftaten: Alter und Geschlecht

Geschädigte von Gewaltstraftaten: Alter und Geschlecht

| | Total | Alter | | | Geschlecht | | jur. P. |
|---|--------------|------------|--------------|--------------|--------------|--------------|------------|
| | | <18 | 18–24 | >24 | M | W | |
| Total Gewalt | 6 500 | 667 | 1 091 | 4 578 | 3 699 | 2 637 | 164 |
| Schwere Gewalt (angewandt) | 363 | 46 | 73 | 244 | 188 | 175 | 0 |
| Tötungsdelikt (Art. 111–113/116) | 40 | 2 | 2 | 36 | 26 | 14 | 0 |
| Tötungsdelikt mit Schusswaffe | 6 | 0 | 0 | 6 | 4 | 2 | 0 |
| Tötungsdelikt mit Schneid-/Stichwaffe | 25 | 0 | 2 | 23 | 19 | 6 | 0 |
| Tötungsdelikt mit Schlag-/Hiebwaffe | 1 | 0 | 0 | 1 | 0 | 1 | 0 |
| Tötungsdelikt mit Körpergewalt | 7 | 2 | 0 | 5 | 2 | 5 | 0 |
| Tötungsdelikt anderes Tatmittel | 1 | 0 | 0 | 1 | 1 | 0 | 0 |
| Tötungsdelikt ohne Angabe/unbekannt | 0 | 0 | 0 | 0 | 0 | 0 | 0 |
| Schwere Körperverletzung (Art. 122) | 197 | 24 | 32 | 141 | 158 | 39 | 0 |
| Schw. Körperverl. mit Schusswaffe | 5 | 2 | 1 | 2 | 5 | 0 | 0 |
| Schw. Körperverl. mit Schneid-/Stichwaffe | 27 | 2 | 6 | 19 | 23 | 4 | 0 |
| Schw. Körperverl. mit Schlag-/Hiebwaffe | 19 | 0 | 3 | 16 | 16 | 3 | 0 |
| Schw. Körperverl. mit Körpergewalt | 77 | 15 | 14 | 48 | 53 | 24 | 0 |
| Schw. Körperverl. anderes Tatmittel | 62 | 3 | 6 | 53 | 55 | 7 | 0 |
| Schw. Körperverl. ohne Angabe/unbekannt | 7 | 2 | 2 | 3 | 6 | 1 | 0 |
| Verstümmelung weiblicher Genitalien (Art. 124) | 0 | 0 | 0 | 0 | 0 | 0 | 0 |
| Geiselnahme (Art. 185) | 1 | 0 | 0 | 1 | 1 | 0 | 0 |
| Vergewaltigung (Art. 190) | 125 | 20 | 39 | 66 | 0 | 125 | 0 |
| Raub (Art. 140 Ziff. 4) | 6 | 0 | 1 | 5 | 5 | 1 | 0 |
| Minderschwere Gewalt (angewandt evtl. angedroht) | 5 289 | 563 | 936 | 3 655 | 3 025 | 2 129 | 135 |
| Einfache Körperverletzung (Art. 123) | 1 203 | 98 | 273 | 832 | 779 | 424 | 0 |
| Tätlichkeiten (Art. 126) | 2 202 | 262 | 351 | 1 589 | 1 161 | 1 041 | 0 |
| Beteiligung Raufhandel (Art. 133) | 85 | 6 | 34 | 45 | 74 | 11 | 0 |
| Beteiligung Angriff (Art. 134) | 201 | 35 | 68 | 98 | 181 | 20 | 0 |
| Raub (Art. 140 Ziff. 1–3) | 553 | 59 | 111 | 308 | 326 | 152 | 75 |
| Nötigung (Art. 181) | 706 | 71 | 109 | 490 | 291 | 379 | 36 |
| Zwangsheirat (Art. 181a) | 0 | 0 | 0 | 0 | 0 | 0 | 0 |
| Freiheitsberaubung/Entführung (Art. 183) | 52 | 14 | 14 | 24 | 17 | 35 | 0 |
| Freiheitsb./Entf. schwerer Fall (Art. 184) | 0 | 0 | 0 | 0 | 0 | 0 | 0 |
| Sexuelle Nötigung (Art. 189) | 184 | 71 | 42 | 71 | 25 | 159 | 0 |
| Drohung/Gewalt gegen Beamte (Art. 285) | 543 | 0 | 45 | 470 | 403 | 112 | 28 |
| Erpressung (Art. 156 Ziff. 3) | 0 | 0 | 0 | 0 | 0 | 0 | 0 |
| Minderschwere Gewalt (angedroht) | 1 846 | 136 | 257 | 1 419 | 890 | 922 | 34 |
| Drohung (Art. 180) | 1 734 | 127 | 229 | 1 351 | 806 | 901 | 27 |
| Erpressung (Art. 156 Ziff. 1,2,4) | 127 | 9 | 30 | 80 | 94 | 25 | 8 |

© BFS, Neuchâtel 2016

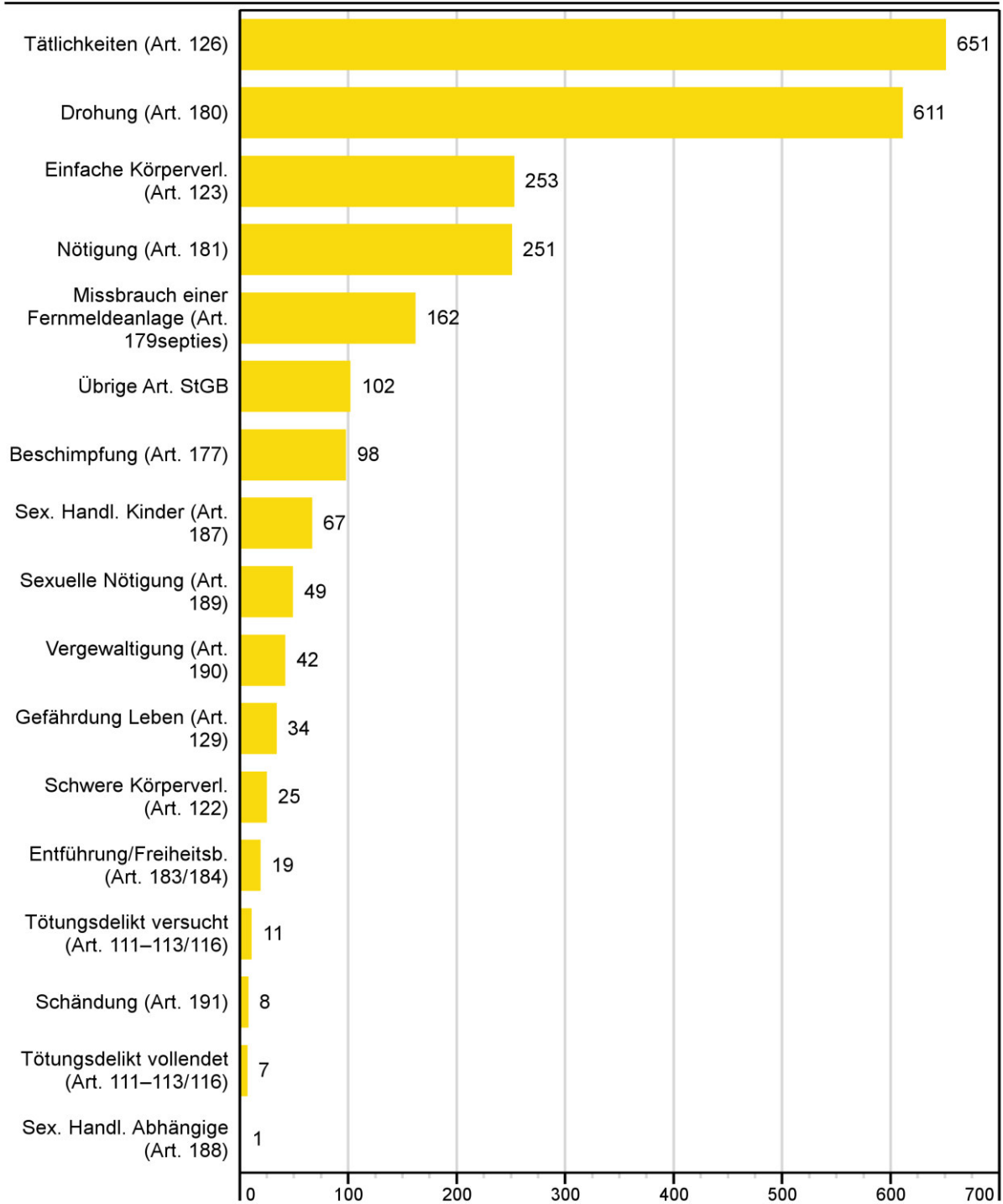
Tabelle 21: Geschädigte von Gewaltstraftaten: Alter und Geschlecht

3.2 Häusliche Gewalt

Unter häuslicher Gewalt wird die Anwendung oder Androhung von Gewalt unter Paaren in bestehender oder aufgelöster ehelicher oder partnerschaftlicher Beziehung, zwischen Eltern (auch Stief-/Pflegeeltern) und Kind oder zwischen weiteren Verwandten verstanden.

3.2.1 Häusliche Gewalt: Verteilung nach Straftatbeständen

Häusliche Gewalt: Verteilung nach Straftatbeständen



Stand der Datenbank: 11.2.2016

Quelle(n): BFS – Polizeiliche Kriminalstatistik (PKS) 2015

© BFS, Neuchâtel 2016

Abbildung 22: Häusliche Gewalt: Verteilung nach Straftatbeständen

3.2.2 Häusliche Gewalt: Vorjahresvergleich

Straftaten häusliche Gewalt: Vorjahresvergleich

| | 2014 | 2015 | |
|---|--------------|--------------------------|-------------------|
| | Straftaten | Straftaten | Differenz Vorjahr |
| Total ausgewählte Straftaten häusliche Gewalt | 1 617 | 2 391² | 48% |
| Tötungsdelikt vollendet (Art. 111–113/116) | 3 | 7 | 133% |
| Tötungsdelikt versucht (Art. 111–113/116) | 4 | 11 | 175% |
| Schwere Körperverletzung (Art. 122) | 19 | 25 | 32% |
| Einfache Körperverletzung (Art. 123) | 202 | 253 | 25% |
| Tätlichkeiten (Art. 126) | 422 | 651 | 54% |
| Gefährdung Leben (Art. 129) | 35 | 34 | -3% |
| Beschimpfung (Art. 177) | 38 | 98 | 158% |
| Missbrauch einer Fernmeldeanlage (Art. 179 ^{septies}) | 113 | 162 | 43% |
| Drohung (Art. 180) | 415 | 611 | 47% |
| Nötigung (Art. 181) | 176 | 251 | 43% |
| Entführung/Freiheitsberaubung (Art. 183/184) | 19 | 19 | 0% |
| Sex. Handl. Kinder (Art. 187) | 40 | 67 | 68% |
| Sex. Handl. Abhängige (Art. 188) | 0 | 1 | – |
| Sexuelle Nötigung (Art. 189) | 38 | 49 | 29% |
| Vergewaltigung (Art. 190) | 34 | 42 | 24% |
| Schändung (Art. 191) | 3 | 8 | 167% |
| Übrige ausgewählte Artikel des StGB ³ | 56 | 102 | 82% |

© BFS, Neuchâtel 2016

Tabelle 22: Straftaten häusliche Gewalt: Vorjahresvergleich

Für die statistische Erfassung der häuslichen Gewalt wird in einer Auswahl von für den häuslichen Bereich relevanten Straftaten die Beziehung zwischen der beschuldigten und der geschädigten Person erfasst. In 38 Prozent dieser Straftaten wurde eine häusliche Beziehung registriert.

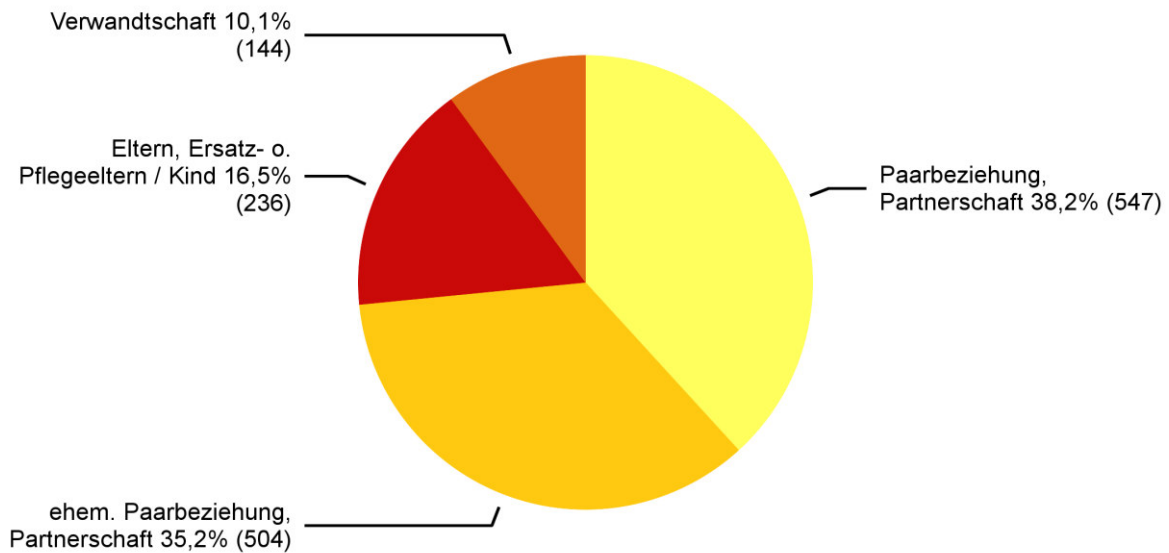
Ein ebenfalls häufig auftretender Straftatbestand im Rahmen häuslicher Gewalt ist der Hausfriedensbruch. Aufgrund der sehr grossen Menge an Hausfriedensbrüchen (v.a. im Zusammenhang mit Diebstahl) wird aus Gründen des Aufwandes auf die obligatorische Angabe der Beziehung zwischen der beschuldigten und geschädigten Person verzichtet. Damit kann auch die Vollständigkeit der Angabe nicht gewährleistet werden, weshalb dieser Straftatbestand nicht in die Darstellung aufgenommen wird.

² Der ausgewiesene Anstieg von Straftaten im Sinne von häuslicher Gewalt ist im Wesentlichen auf eine 2015 vollzogene Änderung der statistischen Erfassung der Geschädigten-Beschuldigten-Beziehung im Kanton Zürich zurückzuführen. Die Zahlen sind dadurch nicht unmittelbar mit den Vorjahren vergleichbar.

³ Übrige Artikel des StGB: Verleitung und Beihilfe zum Selbstmord (Art. 115 StGB), strafbarer Schwangerschaftsabbruch ohne Einwilligung der Schwangeren (Art. 118.2 StGB), Verstümmelung weiblicher Genitalien (Art. 124 StGB), Aussetzung (Art. 127 StGB), Verabreichen gesundheitsgefährdender Stoffe an Kinder (Art. 136 StGB), üble Nachrede (Art. 173 StGB), Verleumdung (Art. 174 StGB), Zwangsheirat/erzwungene eingetragene Partnerschaft (Art. 181a StGB), Geiselnahme (Art. 185 StGB), Ausnützung der Notlage (Art. 193 StGB), sexuelle Belästigung (Art. 198 StGB), strafbare Vorbereitungshandlungen zu vorsätzlicher Tötung, Mord, Körperverletzung, Entführung oder Geiselnahme (Art. 260^{bis} StGB).

3.2.3 Häusliche Gewalt: Beziehung zwischen geschädigter und beschuldigter Person

Häusliche Gewalt: Beziehung zwischen geschädigter und beschuldigter Person



Stand der Datenbank: 11.2.2016

Quelle(n): BFS – Polizeiliche Kriminalstatistik (PKS) 2015

© BFS, Neuchâtel 2016

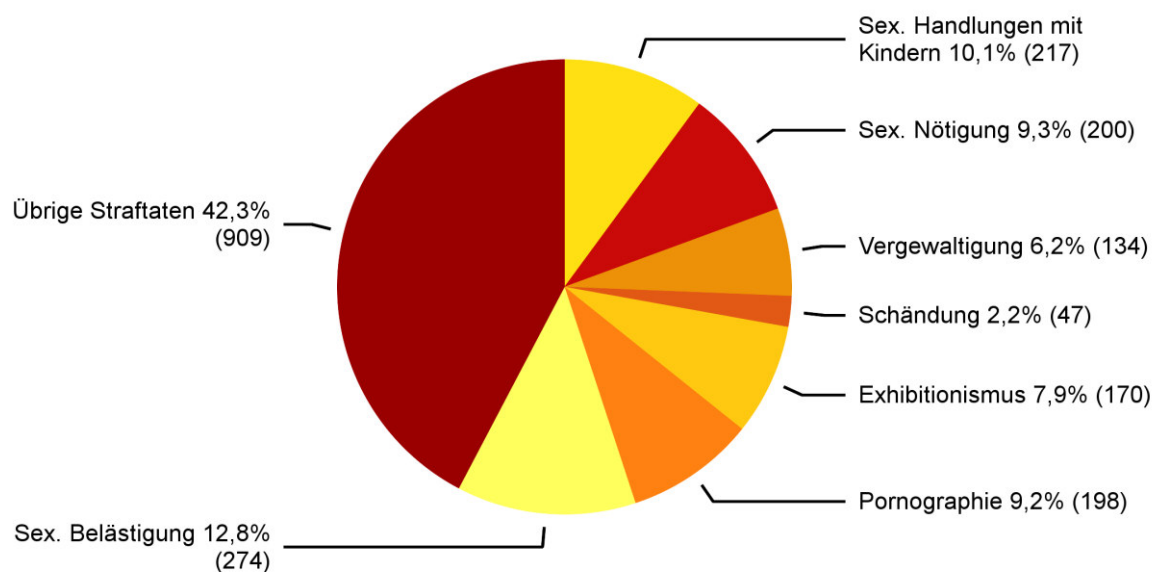
Abbildung 23: Häusliche Gewalt: Beziehung zwischen geschädigter und beschuldigter Person

Eine polizeilich registrierte Straftat wird aufgrund der Beziehung zwischen geschädigter und beschuldigter Person dem Bereich der häuslichen Gewalt zugewiesen. In dieser Grafik wird jede geschädigte Person pro Beziehungsart einmal ausgewiesen. Eine Person kann somit möglicherweise wiederholt enthalten sein. Beispiel: Jemand wird Opfer eines Angriffs durch den Partner und die beiden Kinder. Diese geschädigte Person wird einmal mit Beziehungsart „Paarbeziehung“ und einmal mit Beziehungsart „Eltern/Kind“ gezählt.

3.3 Straftaten gegen die sexuelle Integrität

3.3.1 Straftaten gegen die sexuelle Integrität: Verteilung nach Straftaten

Straftaten gegen die sexuelle Integrität: Verteilung nach Straftaten



Stand der Datenbank: 11.2.2016

Quelle(n): BFS – Polizeiliche Kriminalstatistik (PKS) 2015

© BFS, Neuchâtel 2016

Abbildung 24: Straftaten gegen die sexuelle Integrität: Verteilung nach Straftaten

3.3.2 Straftaten gegen die sexuelle Integrität: Aufklärung und Vorjahresvergleich

Straftaten gegen die sexuelle Integrität: Aufklärung und Vorjahresvergleich

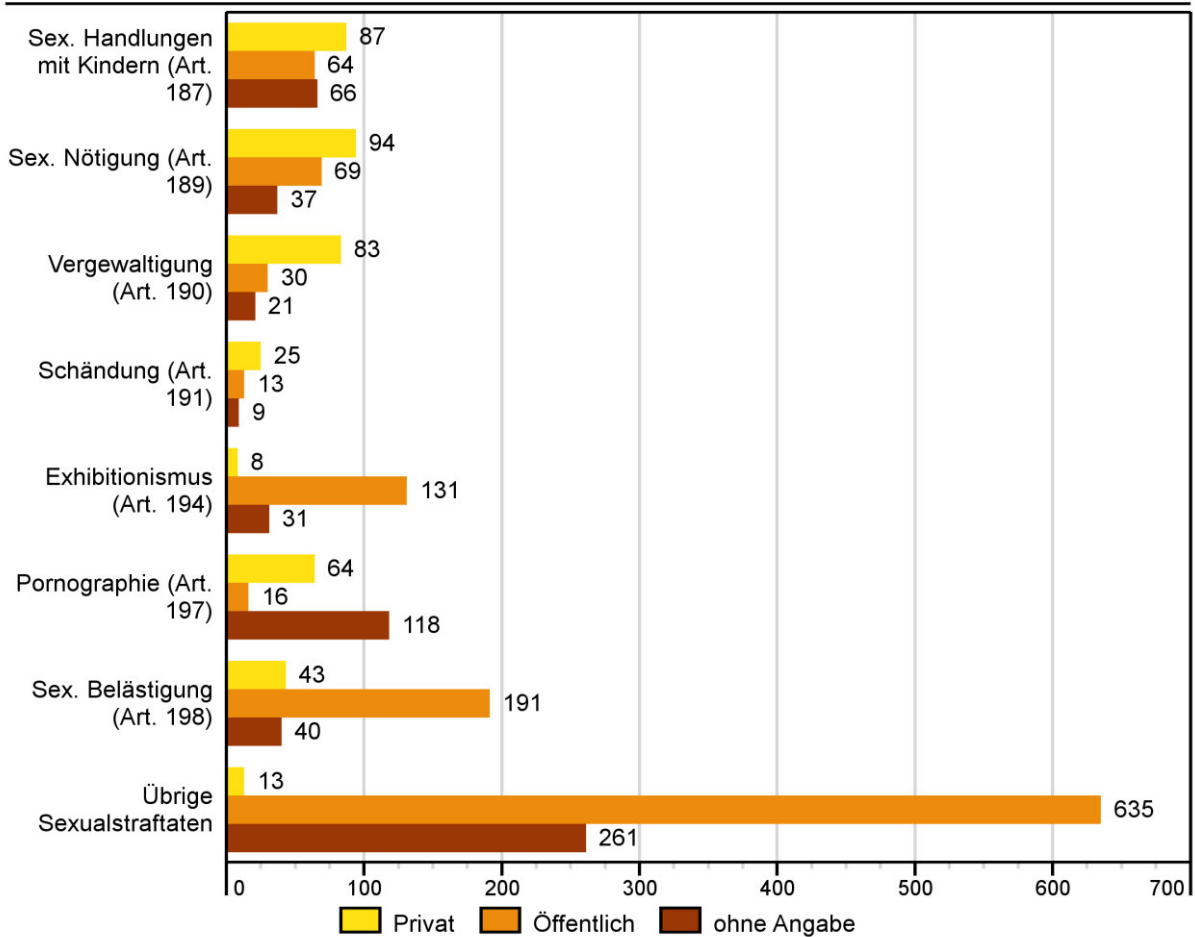
| | 2014 | | 2015 | | Differenz Vorjahr |
|---|--------------|--------------|--------------|--------------|-------------------|
| | Straftaten | Aufklärung | Straftaten | Aufklärung | |
| Total Straftaten gegen die sexuelle Integrität | 1 971 | 83,7% | 2 149 | 84,1% | 9% |
| Sexuelle Handlungen mit Kindern (Art. 187) | 245 | 69,4% | 217 | 79,3% | -11% |
| Sexuelle Nötigung (Art. 189) | 201 | 80,6% | 200 | 83,5% | 0% |
| Vergewaltigung (Art. 190) | 169 | 78,7% | 134 | 85,1% | -21% |
| Schändung (Art. 191) | 42 | 73,8% | 47 | 76,6% | 12% |
| Exhibitionismus (Art. 194) | 101 | 41,6% | 170 | 42,4% | 68% |
| Pornographie (Art. 197) | 200 | 93,5% | 198 | 90,9% | -1% |
| Sexuelle Belästigung (Art. 198) | 241 | 64,7% | 274 | 60,2% | 14% |
| Übrige Straftaten gegen die sexuelle Integrität | 772 | 99,6% | 909 | 99,2% | 18% |

© BFS, Neuchâtel 2016

Tabelle 23: Straftaten gegen die sexuelle Integrität: Aufklärung und Vorjahresvergleich

3.3.3 Straftaten gegen die sexuelle Integrität nach Örtlichkeit

Straftaten gegen die sexuelle Integrität nach Örtlichkeit



Stand der Datenbank: 11.2.2016

Quelle(n): BFS – Polizeiliche Kriminalstatistik (PKS) 2015

© BFS, Neuchâtel 2016

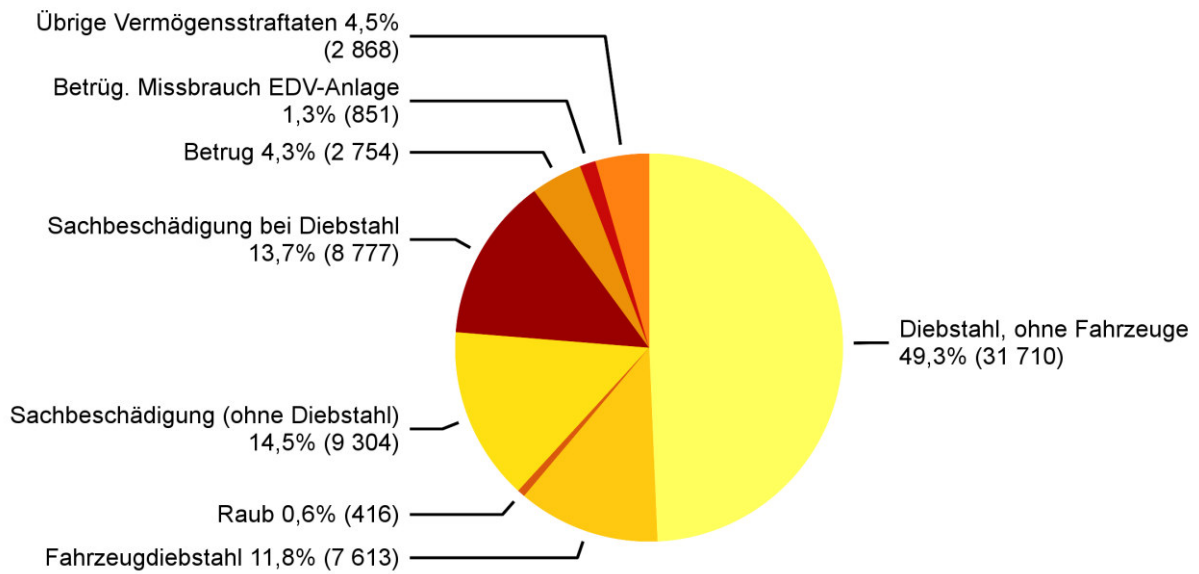
Abbildung 25: Straftaten gegen die sexuelle Integrität nach Örtlichkeit

Unter privatem Raum werden ausschliesslich die «eigenen vier Wände», das heisst die für andere nicht zugänglichen Privaträume von Personen verstanden. Ein Raum gilt jedoch als öffentlich, wenn er grundsätzlich für verschiedenste Personen zugänglich ist (beispielsweise auch das Treppenhaus oder die gemeinsame Waschküche eines Mehrfamilienhauses).

3.4 Straftaten gegen das Vermögen

3.4.1 Straftaten gegen das Vermögen: Verteilung nach Straftaten

Straftaten gegen das Vermögen: Verteilung nach Straftaten



Stand der Datenbank: 11.2.2016

Quelle(n): BFS – Polizeiliche Kriminalstatistik (PKS) 2015

© BFS, Neuchâtel 2016

Abbildung 26: Straftaten gegen das Vermögen: Verteilung nach Straftaten

Eine der häufigsten Straftaten gegen das Vermögen ist die Sachbeschädigung. Ein wesentlicher Teil der Sachbeschädigungen erfolgt im Zusammenhang mit Diebstählen (Einbruch in Immobilien, Automaten, Fahrzeuge etc.).

3.4.2 Straftaten gegen das Vermögen: Aufklärung und Vorjahresvergleich

Straftaten gegen das Vermögen: Aufklärung und Vorjahresvergleich

| | 2014 | | 2015 | | Differenz Vorjahr |
|---|---------------|--------------|---------------|--------------|----------------------|
| | Straftaten | Aufklärung | Straftaten | Aufklärung | |
| Total gegen das Vermögen | 70 685 | 18,5% | 64 293 | 18,9% | -9% |
| Unrechtmässige Aneignung (Art. 137) | 980 | 13,2% | 1 080 | 11,3% | 10% |
| Veruntreuung (Art. 138) | 524 | 94,7% | 455 | 89,2% | -13% |
| Diebstahl, ohne Fahrzeuge (Art. 139) | 36 146 | 17,6% | 31 710 | 17,5% | -12% |
| Fahrzeugdiebstahl (Art. 139) | 8 248 | 2,9% | 7 613 | 3,0% | -8% |
| Raub (Art. 140) | 545 | 43,3% | 416 | 39,4% | -24% |
| Sachentziehung (Art. 141) | 155 | 83,2% | 158 | 80,4% | 2% |
| Unbefugte Datenbeschaffung (Art. 143) | 100 | 27,0% | 117 | 20,5% | 17% |
| Unbefugtes Eindringen Datensystem (Art. 143 ^{bis}) | 71 | 21,1% | 59 | 33,9% | -17% |
| Sachbeschädigung ohne Diebstahl (Art. 144) | 9 580 | 16,0% | 9 304 | 16,1% | -3% |
| Sachbeschädigung bei Diebstahl (Art. 144) | 10 198 | 10,8% | 8 777 | 10,0% | -14% |
| Betrug (Art. 146) | 2 396 | 75,8% | 2 754 | 71,8% | 15% |
| Betrüg. Missbrauch EDV-Anlage (Art. 147) | 830 | 28,2% | 851 | 32,2% | 3% |
| Zechprellerei (Art. 149) | 48 | 95,8% | 36 | 83,3% | -25% |
| Erschleichen Leistung (Art. 150) | 139 | 84,2% | 165 | 87,9% | 19% |
| Erpressung (Art. 156) | 111 | 57,7% | 127 | 46,5% | 14% |
| Ungetreue Geschäftsbesorgung (Art. 158) | 66 | 97,0% | 83 | 94,0% | 26% |
| Missbrauch Lohnabzüge (Art. 159) | 5 | 80,0% | 7 | 100,0% | 40% |
| Hehlerei (Art. 160) | 209 | 97,6% | 188 | 97,3% | -10% |
| Betrüg. Konkurs u. Pfändungsbegehren (Art. 163) | 64 | 98,4% | 64 | 100,0% | 0% |
| Verfügung mit Beschlagnahme belegte Vermögenswerte (Art. 169) | 29 | 93,1% | 33 | 100,0% | 14% |
| Übrige Vermögensstraftaten | 241 | 83,8% | 296 | 81,8% | 23% |

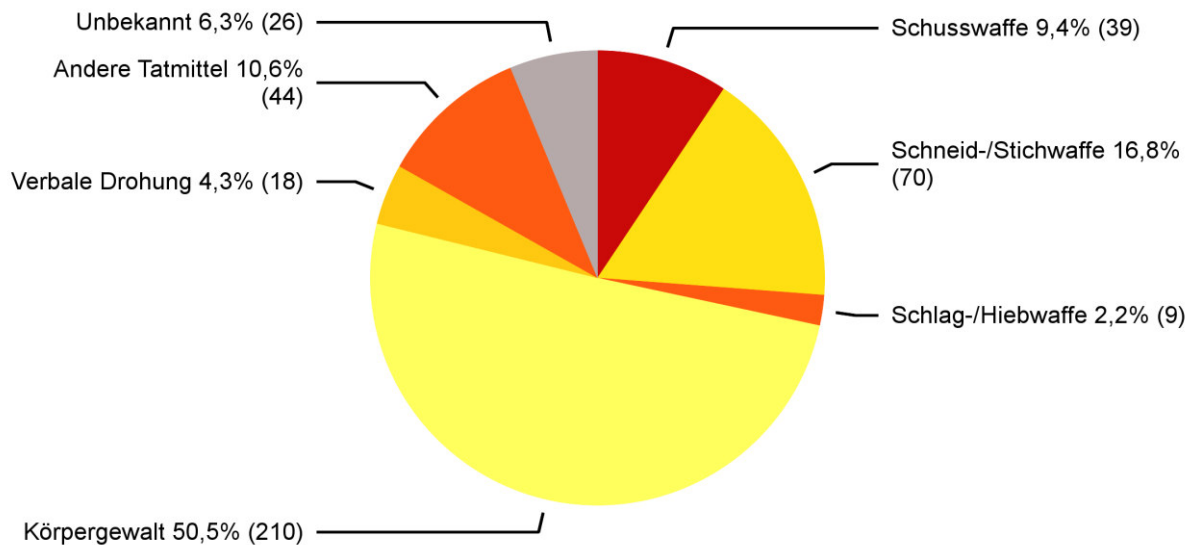
© BFS, Neuchâtel 2016

Tabelle 24: Straftaten gegen das Vermögen: Aufklärung und Vorjahresvergleich

3.5 Raub

3.5.1 Tatmittel bei Raub

Raub (Art. 140): Tatmittel



Stand der Datenbank: 11.2.2016

Quelle(n): BFS – Polizeiliche Kriminalstatistik (PKS) 2015

© BFS, Neuchâtel 2016

Abbildung 27: Raub (Art. 140): Tatmittel

3.5.2 Raub nach Tatmittel: Aufklärung und Vorjahresvergleich

Raub nach Tatmittel: Aufklärung und Vorjahresvergleich

| | 2014 | | 2015 | | Differenz Vorjahr |
|------------------------------|------------|--------------|------------|--------------|-------------------|
| | Straftaten | Aufklärung | Straftaten | Aufklärung | |
| Total Raub (Art. 140) | 545 | 43,3% | 416 | 39,4% | -24% |
| Schusswaffe | 53 | 26,4% | 39 | 38,5% | -26% |
| Schneid-/Stichwaffe | 113 | 47,8% | 70 | 45,7% | -38% |
| Schlag-/Hiebwaffe | 16 | 62,5% | 9 | 55,6% | -44% |
| Körpergewalt | 246 | 43,1% | 210 | 37,6% | -15% |
| Verbale Drohung | 23 | 34,8% | 18 | 38,9% | -22% |
| Anderes Tatmittel | 42 | 47,6% | 44 | 36,4% | 5% |
| Unbekanntes Tatmittel | 52 | 46,2% | 26 | 38,5% | -50% |

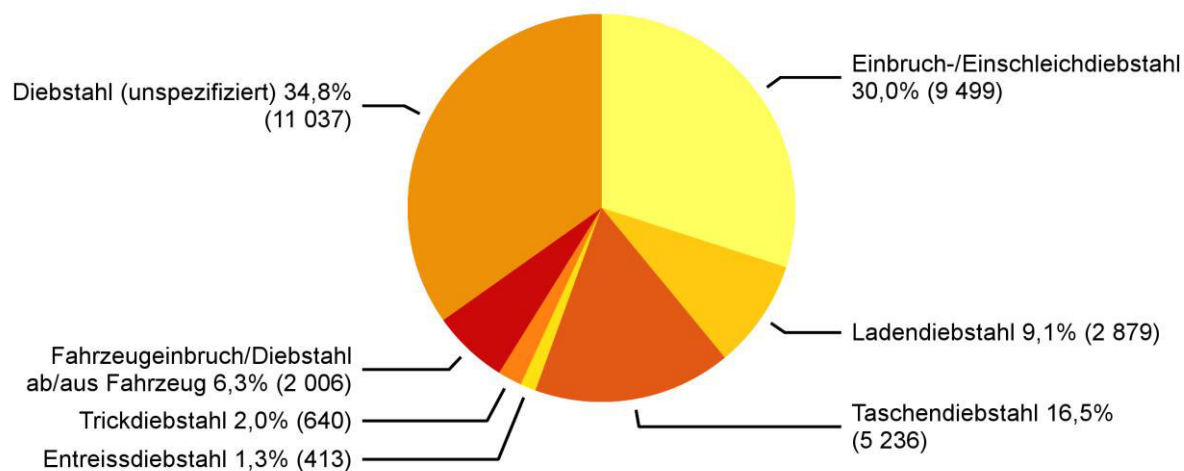
© BFS, Neuchâtel 2016

Tabelle 25: Raub nach Tatmittel: Aufklärung und Vorjahresvergleich

3.6 Diebstahl

3.6.1 Verteilung nach Diebstahlsformen

Diebstahlsformen (ohne Fahrzeugdiebstahl)



Stand der Datenbank: 11.2.2016

Quelle(n): BFS – Polizeiliche Kriminalstatistik (PKS) 2015

© BFS, Neuchâtel 2016

Abbildung 28: Diebstahlsformen (ohne Fahrzeugdiebstahl)

Das Gesetz definiert den Diebstahl in Artikel 139 StGB nur allgemein. Die Polizei unterscheidet nicht Vorgehen oder Örtlichkeit, jedoch verschiedene Formen des Diebstahls.

Zu berücksichtigen ist beim besonders häufigen Ladendiebstahl, dass einzelne Kantone vereinfachte Verfahren kennen, mit denen in Einkaufsgeschäften festgestellte Ladendiebstähle direkt über die Justiz (z.B. Regierungsstatthalter) abgewickelt werden können. Die effektive Zahl der registrierten Ladendiebstähle wird somit höher liegen, als von der Polizei ausgewiesen werden kann.

3.6.2 Diebstahlsformen: Aufklärung und Vorjahresvergleich

Diebstahlsformen: Aufklärung und Vorjahresvergleich

| | 2014 | | 2015 | | Differenz Vorjahr |
|--|---------------|--------------|---------------|--------------|-------------------|
| | Straftaten | Aufklärung | Straftaten | Aufklärung | |
| Total Diebstähle (ohne Fahrzeugdiebstahl) | 36 146 | 17,6% | 31 710 | 17,5% | -12% |
| Diebstahl (unspezifiziert) | 12 230 | 15,9% | 10 996 | 14,5% | -10% |
| Einbruchdiebstahl | 8 472 | 10,2% | 7 799 | 9,8% | -8% |
| Einschleichdiebstahl | 1 772 | 9,8% | 1 700 | 10,2% | -4% |
| Ladendiebstahl | 3 082 | 87,2% | 2 879 | 88,7% | -7% |
| Entreissdiebstahl | 293 | 15,4% | 413 | 8,5% | 41% |
| Taschendiebstahl | 6 343 | 3,0% | 5 236 | 3,2% | -17% |
| Trickdiebstahl | 913 | 12,3% | 640 | 10,5% | -30% |
| Fahrzeugeinbruchdiebstahl | 1 980 | 12,4% | 1 214 | 8,1% | -39% |
| Diebstahl ab/aus Fahrzeug | 1 031 | 7,7% | 792 | 10,2% | -23% |
| Hausgenossendiebstahl | 30 | 93,3% | 41 | 78,0% | 37% |

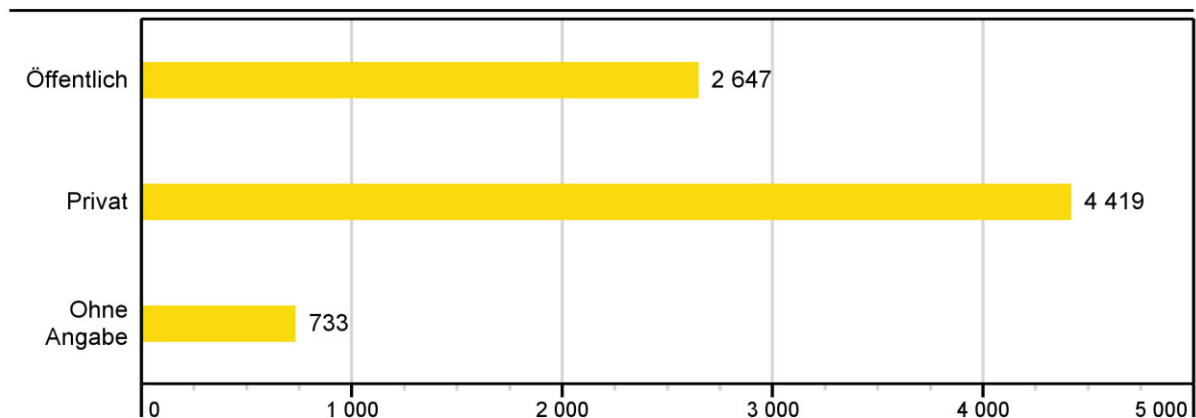
© BFS, Neuchâtel 2016

Tabelle 26: Diebstahlsformen: Aufklärung und Vorjahresvergleich

3.6.3 Einbruchdiebstahl nach Örtlichkeit

3.6.3.1 Einbruchdiebstahl nach Örtlichkeit: Öffentlich-Privat

Einbruchdiebstahl nach Örtlichkeit: Öffentlich–Privat



Stand der Datenbank: 11.2.2016

Quelle(n): BFS – Polizeiliche Kriminalstatistik (PKS) 2015

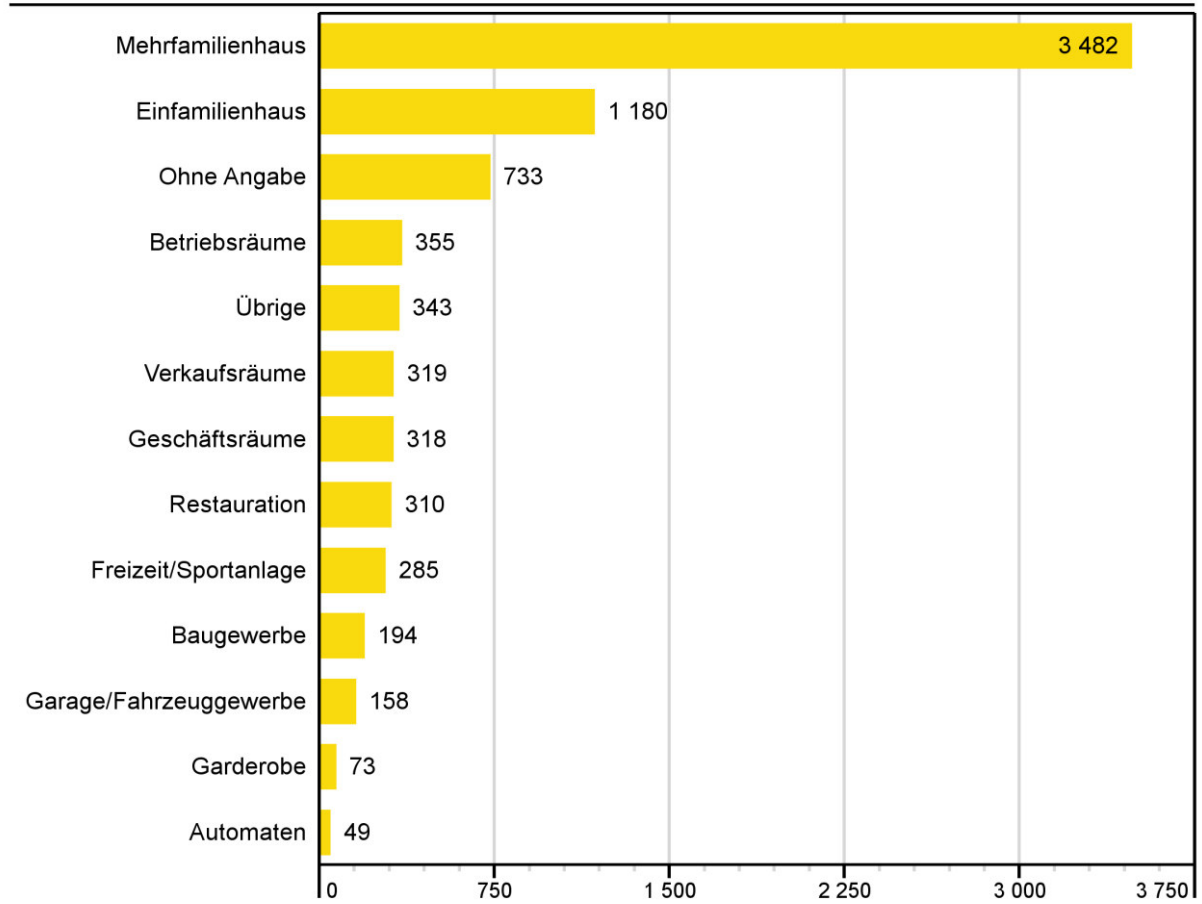
© BFS, Neuchâtel 2016

Abbildung 29: Einbruchdiebstahl nach Örtlichkeit: Öffentlich–Privat

Unter privatem Raum werden ausschliesslich die «eigenen vier Wände», das heisst die für andere nicht zugänglichen Privaträume von Personen verstanden. Ein Raum gilt jedoch als öffentlich, wenn er grundsätzlich für verschiedenste Personen zugänglich ist (beispielsweise auch das Treppenhaus oder die gemeinsame Waschküche eines Mehrfamilienhauses).

3.6.3.2 Einbruchdiebstahl nach Örtlichkeit: detaillierte Kategorien

Einbruchdiebstahl nach Örtlichkeit: detaillierte Kategorien



Stand der Datenbank: 11.2.2016

Quelle(n): BFS – Polizeiliche Kriminalstatistik (PKS) 2015

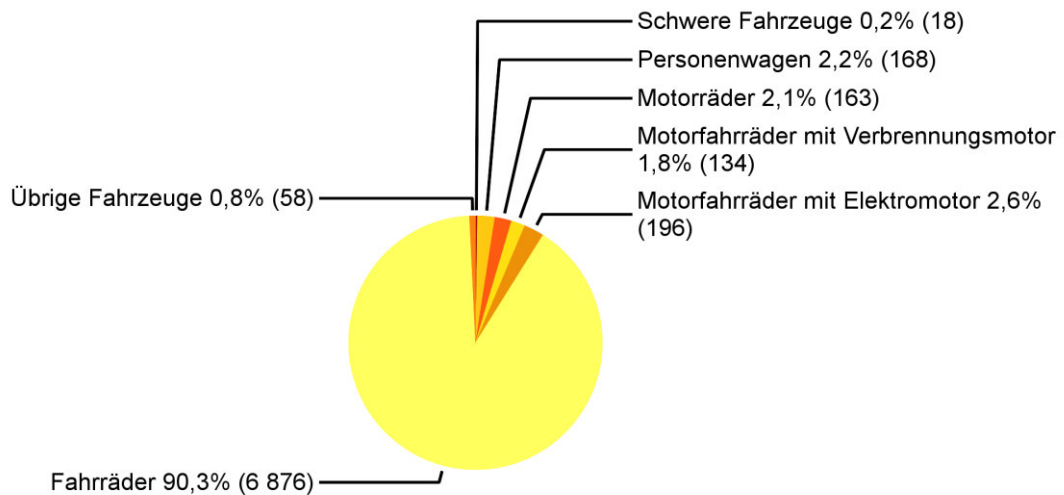
© BFS, Neuchâtel 2016

Abbildung 30: Einbruchdiebstahl nach Örtlichkeit: detaillierte Kategorien

3.7 Fahrzeugdiebstahl

3.7.1 Fahrzeugdiebstahl nach Fahrzeugtyp

Fahrzeugdiebstahl: Verteilung nach Fahrzeugtyp



Stand der Datenbank: 11.2.2016

Quelle(n): BFS – Polizeiliche Kriminalstatistik (PKS) 2015

© BFS, Neuchâtel 2016

Abbildung 31: Fahrzeugdiebstahl: Verteilung nach Fahrzeugtyp

3.7.2 Fahrzeugdiebstahl: Aufklärung und Vorjahresvergleich

Fahrzeugdiebstahl: Aufklärung und Vorjahresvergleich

| | 2014 | | 2015 | | Differenz Vorjahr |
|--------------------------------------|--------------|-------------|--------------|-------------|-------------------|
| | Straftaten | Aufklärung | Straftaten | Aufklärung | |
| Total Fahrzeugdiebstahl | 8 248 | 2,9% | 7 613 | 3,0% | -8% |
| Schwere Fahrzeuge | 30 | 43,3% | 18 | 50,0% | -40% |
| Personenwagen | 163 | 39,9% | 168 | 40,5% | 3% |
| Motorräder | 201 | 12,4% | 163 | 9,8% | -19% |
| Motorfahrräder mit Verbrennungsmotor | 147 | 7,5% | 134 | 10,4% | -9% |
| Motorfahrräder mit Elektromotor | 135 | 3,0% | 196 | 4,1% | 45% |
| Fahrräder | 7 539 | 1,5% | 6 876 | 1,6% | -9% |
| Übrige Fahrzeuge | 33 | 6,1% | 58 | 8,6% | 76% |

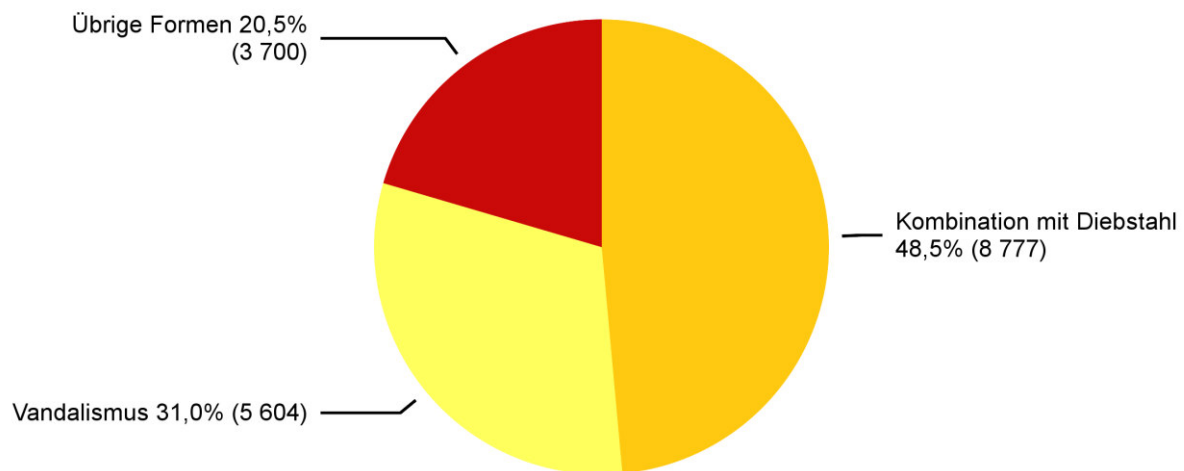
© BFS, Neuchâtel 2016

Tabelle 27: Fahrzeugdiebstahl: Aufklärung und Vorjahresvergleich

3.8 Sachbeschädigung

3.8.1 Sachbeschädigung: Verteilung nach Kontext

Sachbeschädigung: Verteilung nach Kontext



Stand der Datenbank: 11.2.2016

Quelle(n): BFS – Polizeiliche Kriminalstatistik (PKS) 2015

© BFS, Neuchâtel 2016

Abbildung 32: Sachbeschädigung: Verteilung nach Kontext

Der Artikel 144 StGB Sachbeschädigung kann in verschiedenen Kontexten vorkommen. Besonders häufig ist die Kombination mit Diebstahl, wenn z.B. bei einem Einbruchdiebstahl durch das gewaltsame Vorgehen ein Sachschaden entsteht. Daneben kann Sachbeschädigung aber auch bei gewalttätigen Auseinandersetzungen etc. vorkommen. Unter Vandalismus werden nur die Formen der mutwilligen Sachbeschädigungen verstanden, bei denen es um reine Zerstörungslust ohne weiteren Zweck geht, dies unabhängig von der entstandenen Schadenssumme.

3.8.2 Sachbeschädigung nach Kontext: Aufklärung und Vorjahresvergleich

Sachbeschädigung nach Kontext: Aufklärung und Vorjahresvergleich der Straftaten

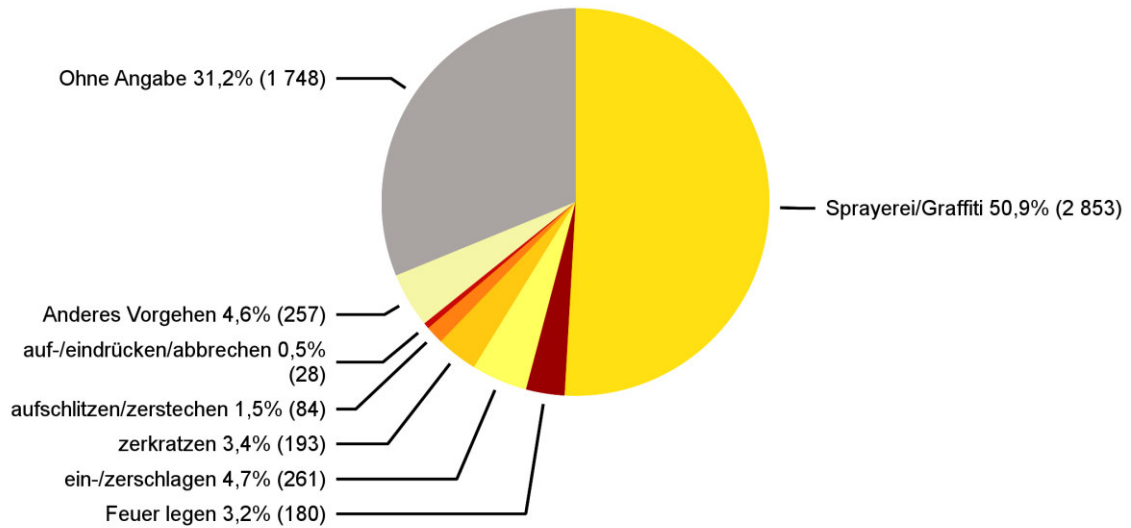
| | 2014 | | 2015 | | Differenz zu Vorjahr |
|---------------------------------|---------------|--------------|---------------|--------------|----------------------|
| | Straftaten | Aufklärung | Straftaten | Aufklärung | |
| Total Sachbeschädigungen | 19 778 | 13,3% | 18 081 | 13,2% | -9% |
| Im Kombination mit Diebstahl | 10 198 | 10,8% | 8 777 | 10,0% | -14% |
| Vandalismus | 5 613 | 9,3% | 5 604 | 9,2% | 0% |
| Übrige Formen | 3 967 | 25,5% | 3 700 | 26,5% | -7% |

© BFS, Neuchâtel 2016

Tabelle 28: Sachbeschädigung nach Kontext: Aufklärung und Vorjahresvergleich der Straftaten

3.8.3 Vandalismus nach Vorgehensweise

Vandalismus nach Vorgehensweise



Stand der Datenbank: 11.2.2016

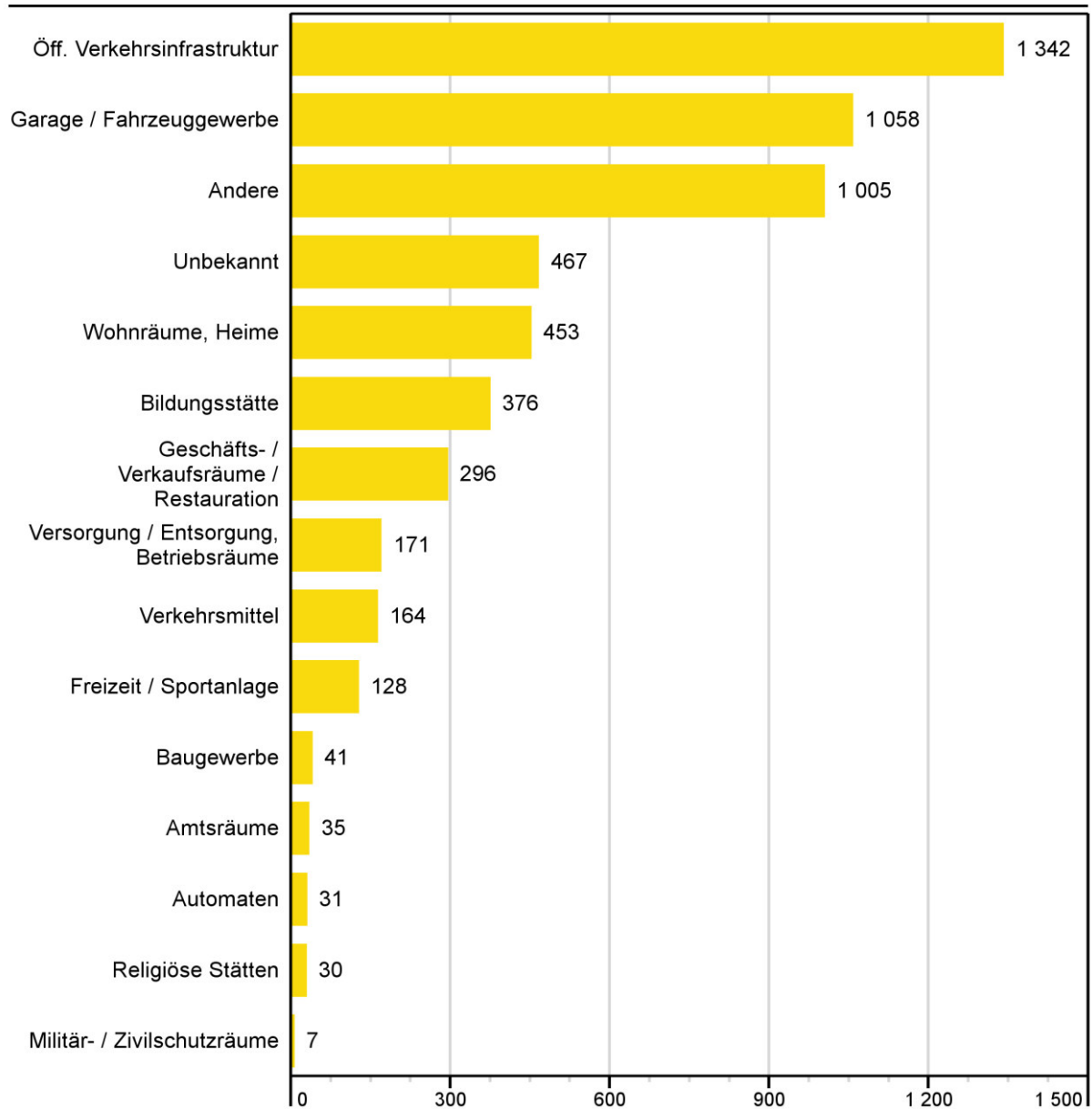
Quelle(n): BFS – Polizeiliche Kriminalstatistik (PKS) 2015

© BFS, Neuchâtel 2016

Abbildung 33: Vandalismus nach Vorgehensweise

3.8.4 Vandalismus nach Örtlichkeit

Vandalismus nach Örtlichkeit



Stand der Datenbank: 11.2.2016

Quelle(n): BFS – Polizeiliche Kriminalstatistik (PKS) 2015

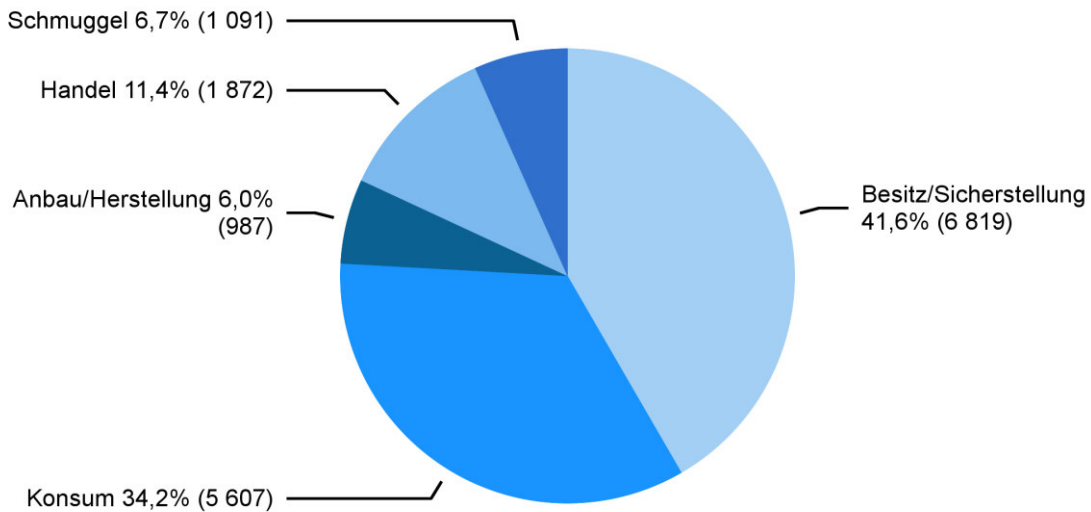
© BFS, Neuchâtel 2016

Abbildung 34: Vandalismus nach Örtlichkeit

3.9 Betäubungsmittelgesetz (BetmG)

3.9.1 Betäubungsmittelgesetz: Verteilung nach Form der Widerhandlung

Betäubungsmittelgesetz: Verteilung nach Form der Widerhandlung



Stand der Datenbank: 11.2.2016

Quelle(n): BFS – Polizeiliche Kriminalstatistik (PKS) 2015

© BFS, Neuchâtel 2016

Abbildung 35: Betäubungsmittelgesetz: Verteilung nach Form der Widerhandlung

Widerhandlungen gegen das Betäubungsmittelgesetz, die klar im Zusammenhang mit dem Eigenkonsum stehen, werden als Übertretungen geahndet. Sobald Formen des Handels von illegalen Substanzen feststellbar sind, fallen die Widerhandlungen je nach Menge und Vorgehensweise (bandenmässig, gewerbsmässig) unter Vergehen oder Verbrechen und werden mit einem höheren Strafmass geahndet.

3.9.2 Betäubungsmittelgesetz: Aufklärung und Vorjahresvergleich

Betäubungsmittelgesetz: Aufklärung und Vorjahresvergleich

| | 2014 | | 2015 | | Differenz Vorjahr |
|--|-----------------|-----------------|-----------------|-----------------|----------------------|
| | Straf- taten | Auf- klärung | Straf- taten | Auf- klärung | |
| Total Widerhandlungen gegen das BetmG | 13 613 | 92,5% | 16 376 | 93,6% | 20% |
| Total Besitz/Sicherstellung | 6 106 | 85,2% | 6 819 | 87,3% | 12% |
| Besitz/Sicherstellung Übertretung | 3 672 | 85,3% | 3 684 | 86,0% | 0% |
| Besitz/Sicherstellung leichter Fall | 2 082 | 84,1% | 2 742 | 88,0% | 32% |
| Besitz/Sicherstellung schwerer Fall | 352 | 90,6% | 393 | 94,7% | 12% |
| Total Konsum | 4 922 | 99,1% | 5 607 | 98,6% | 14% |
| Total Anbau/Herstellung | 301 | 97,3% | 987 | 97,7% | 228% |
| Anbau/Herstellung Übertretung | 43 | 95,3% | 83 | 98,8% | 93% |
| Anbau/Herstellung leichter Fall | 193 | 97,4% | 855 | 97,7% | 343% |
| Anbau/Herstellung schwerer Fall | 65 | 98,5% | 49 | 95,9% | -25% |
| Total Handel | 1 901 | 97,9% | 1 872 | 97,4% | -2% |
| Handel leichter Fall | 1 410 | 98,5% | 1 317 | 97,9% | -7% |
| Handel schwerer Fall | 491 | 96,1% | 555 | 96,0% | 13% |
| Total Schmuggel | 383 | 93,7% | 1 091 | 96,6% | 185% |
| Einfuhr, Ausfuhr, Transit leichter Fall | 289 | 94,8% | 974 | 96,9% | 237% |
| Einfuhr, Ausfuhr, Transit schwerer Fall | 94 | 90,4% | 117 | 94,0% | 24% |

© BFS, Neuchâtel 2016

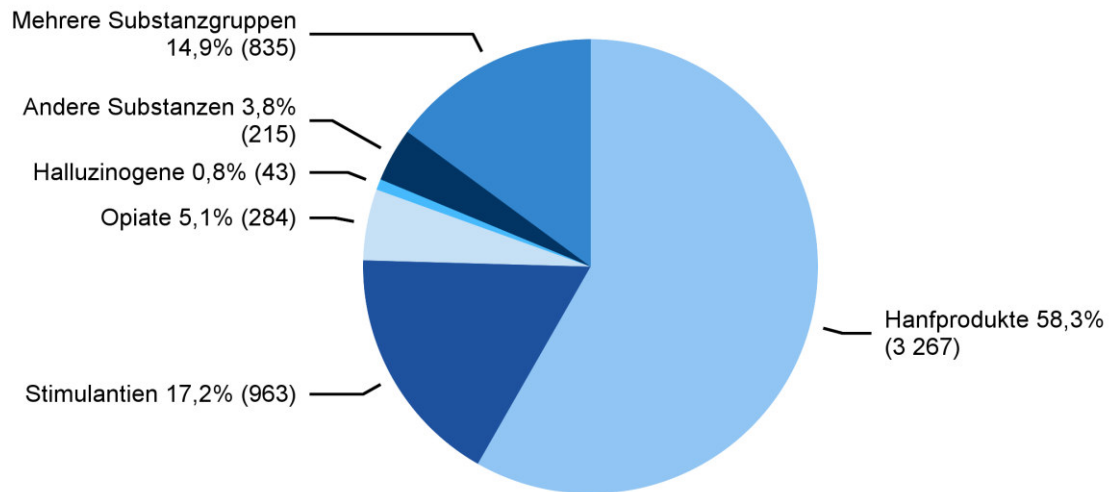
Tabelle 29: Betäubungsmittelgesetz: Aufklärung und Vorjahresvergleich

3.9.3 Betäubungsmittelgesetz: Substanzen nach Form der Widerhandlung

Die illegalen Substanzen werden nach Anzahl registrierter Widerhandlungen und nicht nach involvierten Drogenmengen ausgewiesen. Lediglich bei den sichergestellten Substanzen kann die Menge resp. das Gewicht der Drogen zuverlässig angegeben werden, für Konsum und die verschiedenen Formen von Handel ist dies nicht möglich.

3.9.3.1 Substanzen bei Konsum von illegalen Betäubungsmitteln

Substanzen bei Konsum von illegalen Betäubungsmitteln



Stand der Datenbank: 11.2.2016

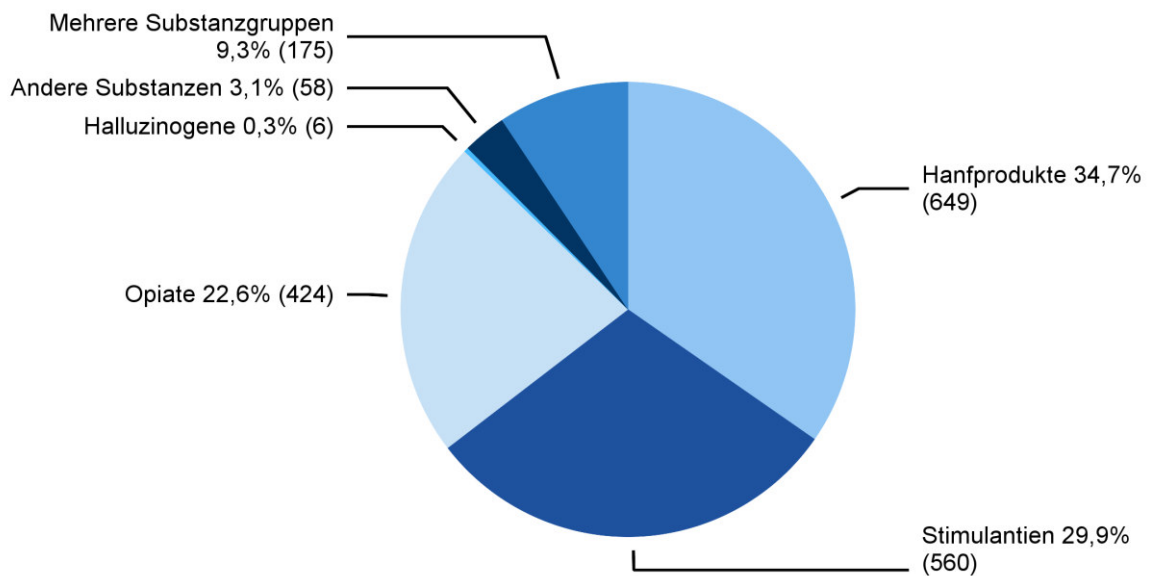
Quelle(n): BFS – Polizeiliche Kriminalstatistik (PKS) 2015

© BFS, Neuchâtel 2016

Abbildung 36: Substanzen bei Konsum von illegalen Betäubungsmitteln

3.9.3.2 Substanzen bei Handel von illegalen Betäubungsmitteln

Substanzen bei Handel von illegalen Betäubungsmitteln



Stand der Datenbank: 11.2.2016

Quelle(n): BFS – Polizeiliche Kriminalstatistik (PKS) 2015

© BFS, Neuchâtel 2016

Abbildung 37: Substanzen bei Handel von illegalen Betäubungsmitteln

3.9.4 Betäubungsmittelgesetz: Beschuldigte

3.9.4.1 *Betäubungsmittelkonsum: Beschuldigte nach Altersgruppen und Staatszugehörigkeit*

Betäubungsmittelkonsum: Beschuldigte nach Altersgruppen und Staatszugehörigkeit

| | Total | <10 | 10– 14 | 15– 17 | 18– 19 | 20– 24 | 25– 29 | 30– 39 | 40– 49 | 50– 59 | 60+ | o.A. |
|-----------------------|-------|-----|-----------|-----------|-----------|-----------|-----------|-----------|-----------|-----------|-----|------|
| Schweizer | 2 731 | 0 | 54 | 691 | 254 | 518 | 344 | 447 | 283 | 111 | 29 | 0 |
| Ausländer | 1 302 | 0 | 9 | 155 | 78 | 207 | 238 | 354 | 203 | 52 | 6 | 0 |
| Wohnbevölkerung | 987 | 0 | 8 | 146 | 65 | 135 | 162 | 257 | 167 | 41 | 6 | 0 |
| Asylbereich | 56 | 0 | 1 | 5 | 5 | 13 | 13 | 10 | 6 | 3 | 0 | 0 |
| Übrige Ausländer | 259 | 0 | 0 | 4 | 8 | 59 | 63 | 87 | 30 | 8 | 0 | 0 |
| Schweizerinnen | 481 | 0 | 16 | 124 | 42 | 59 | 52 | 74 | 65 | 38 | 11 | 0 |
| Ausländerinnen | 173 | 0 | 1 | 22 | 8 | 24 | 31 | 44 | 31 | 8 | 2 | 2 |
| Wohnbevölkerung | 137 | 0 | 1 | 19 | 5 | 18 | 23 | 34 | 27 | 8 | 2 | 0 |
| Asylbereich | 5 | 0 | 0 | 2 | 1 | 1 | 0 | 1 | 0 | 0 | 0 | 0 |
| Übrige Ausländerinnen | 31 | 0 | 0 | 1 | 2 | 5 | 8 | 9 | 4 | 0 | 0 | 2 |

© BFS, Neuchâtel 2016

Tabelle 30: Betäubungsmittelkonsum: Beschuldigte nach Altersgruppen und Staatszugehörigkeit

3.9.4.2 *Betäubungsmittelhandel: Beschuldigte nach Altersgruppen und Staatszugehörigkeit*

Betäubungsmittelhandel: Beschuldigte nach Altersgruppen und Staatszugehörigkeit

| | Total | <10 | 10– 14 | 15– 17 | 18– 19 | 20– 24 | 25– 29 | 30– 39 | 40– 49 | 50– 59 | 60+ | o.A. |
|-----------------------|-------|-----|-----------|-----------|-----------|-----------|-----------|-----------|-----------|-----------|-----|------|
| Schweizer | 584 | 0 | 13 | 86 | 64 | 116 | 69 | 99 | 82 | 42 | 13 | 0 |
| Ausländer | 798 | 0 | 1 | 28 | 54 | 179 | 150 | 218 | 118 | 43 | 7 | 0 |
| Wohnbevölkerung | 334 | 0 | 0 | 21 | 17 | 38 | 45 | 100 | 83 | 26 | 4 | 0 |
| Asylbereich | 67 | 0 | 1 | 2 | 10 | 12 | 15 | 16 | 8 | 3 | 0 | 0 |
| Übrige Ausländer | 397 | 0 | 0 | 5 | 27 | 129 | 90 | 102 | 27 | 14 | 3 | 0 |
| Schweizerinnen | 111 | 0 | 1 | 6 | 5 | 12 | 13 | 19 | 29 | 20 | 6 | 0 |
| Ausländerinnen | 70 | 0 | 0 | 3 | 1 | 8 | 13 | 21 | 16 | 7 | 1 | 0 |
| Wohnbevölkerung | 51 | 0 | 0 | 3 | 1 | 4 | 6 | 14 | 15 | 7 | 1 | 0 |
| Asylbereich | 1 | 0 | 0 | 0 | 0 | 0 | 1 | 0 | 0 | 0 | 0 | 0 |
| Übrige Ausländerinnen | 18 | 0 | 0 | 0 | 0 | 4 | 6 | 7 | 1 | 0 | 0 | 0 |

© BFS, Neuchâtel 2016

Tabelle 31: Betäubungsmittelhandel: Beschuldigte nach Altersgruppen und Staatszugehörigkeit

3.9.4.3 Betäubungsmittelgesetz: Registrierungshäufigkeit pro Person über ein Kalenderjahr

Betäubungsmittelgesetz: Registrierungshäufigkeit pro Person über ein Kalenderjahr

| | Anzahl Registrierungen (Fälle) | | | | | | Total |
|----------------------------|--------------------------------|------------|------------|-----------|-----------|----------|--------------|
| | 1 | 2 | 3 | 4 | 5–10 | >10 | |
| Total Minderjährige | 1 053 | 170 | 34 | 15 | 11 | 1 | 1 284 |
| Schweizer | 874 | 126 | 29 | 9 | 9 | 1 | 1 048 |
| Ausländer | 179 | 44 | 5 | 6 | 2 | 0 | 236 |
| Wohnbevölkerung | 159 | 40 | 5 | 6 | 2 | 0 | 212 |
| Asylbereich | 8 | 4 | 0 | 0 | 0 | 0 | 12 |
| Übrige Ausländer | 12 | 0 | 0 | 0 | 0 | 0 | 12 |
| Total Erwachsene | 4 402 | 546 | 133 | 33 | 43 | 3 | 5 160 |
| Schweizer | 2 521 | 305 | 79 | 15 | 28 | 2 | 2 950 |
| Ausländer | 1 881 | 241 | 54 | 18 | 15 | 1 | 2 210 |
| Wohnbevölkerung | 1 069 | 158 | 38 | 16 | 14 | 1 | 1 296 |
| Asylbereich | 101 | 13 | 5 | 0 | 1 | 0 | 120 |
| Übrige Ausländer | 711 | 70 | 11 | 2 | 0 | 0 | 794 |

© BFS, Neuchâtel 2016

Tabelle 32: Betäubungsmittelgesetz: Registrierungshäufigkeit pro Person über ein Kalenderjahr

3.9.5 Betäubungsmittelgesetz: Sicherstellungen von Substanzen

Betäubungsmittelgesetz: Sicherstellungen von Substanzen

| | Fälle | Stück/Tabletten/ Dosis/Joints | kg | ml | Pflanzen |
|--|-------|----------------------------------|-----------|--------|----------|
| Hanfprodukte | | | | | |
| Hanf samen | 702 | 10 310 | 487,297 | – | – |
| Hanf (Jungpflanze ohne Blütenstände) | 66 | 8 470 | 38,449 | – | – |
| Hanf (Pflanze mit Blüten: frisch) | 82 | 17 848 | 281,446 | – | – |
| Hanf (Pflanze mit Blüten: getrocknet) | 29 | 1 073 | 14,231 | – | – |
| Haschisch | 451 | 1 | 47,290 | – | – |
| Haschischöl | 8 | 3 | 0,022 | 207 | – |
| Marihuana | 3 067 | 2 235 | 524,833 | – | – |
| Synthetische Cannabinoide | 1 | – | 0,009 | – | – |
| Stimulantien | | | | | |
| Amphetamin | 542 | 529 | 4,511 | 20 | – |
| Crack | 4 | – | 0,009 | – | – |
| Ecstasy | 299 | 4 921 | 0,648 | – | – |
| Khat | 27 | 1 | 6 761,866 | – | – |
| Kokablätter | 3 | 25 | 0,165 | – | – |
| Kokain | 1 243 | 10 | 84,943 | 15 | – |
| Methamphetamin (Thaipillen, Ice, Crystal) | 100 | 2 435 | 0,584 | 20 | – |
| Mephedron | 1 | 1 | – | – | – |
| MDPV | 3 | – | 0,006 | – | – |
| Opiate | | | | | |
| Heroin | 616 | 22 | 46,303 | – | – |
| Morphin-/Heroin-Base | 6 | 59 | 0,005 | – | – |
| Opium | 3 | 2 | 0,012 | – | – |
| Methadon | 38 | 1 040 | 0,074 | 740 | – |
| Andere Substitutionsprodukte | 15 | 1 187 | 0,027 | 69 | – |
| Halluzinogene | | | | | |
| Halluzinogene Pilze (Psilocybin) | 70 | 76 | 7,529 | 120 | – |
| LSD | 54 | 710 | 0,020 | 11 | – |
| Mescaline | 4 | 2 | 0,002 | – | – |
| Andere Halluzinogene | 10 | 10 | 0,324 | – | – |
| Andere Substanzen | | | | | |
| GHB/GBL | 31 | 61 | 2,790 | 27 865 | – |
| Andere Betäubungsmittel | 43 | 121 | 6,840 | 105 | – |
| Rohmaterialien und Erzeugnisse mit vermuteter betäubungsmittelähnlicher Wirkung (Swissmedic Verzeichnis e) | 11 | 162 | 1,810 | – | – |
| Rezeptpflichtige betäubungsmittelhaltige Medikamente | 289 | 2 840 | 0,078 | 32 | – |
| Rezeptfreie betäubungsmittelhaltige Medikamente | 11 | 168 | 0,002 | 30 | – |
| Streckmittel | 102 | – | 63,564 | – | – |
| Substanzart noch unbekannt | 221 | 3 685 | 8,061 | 1 123 | – |

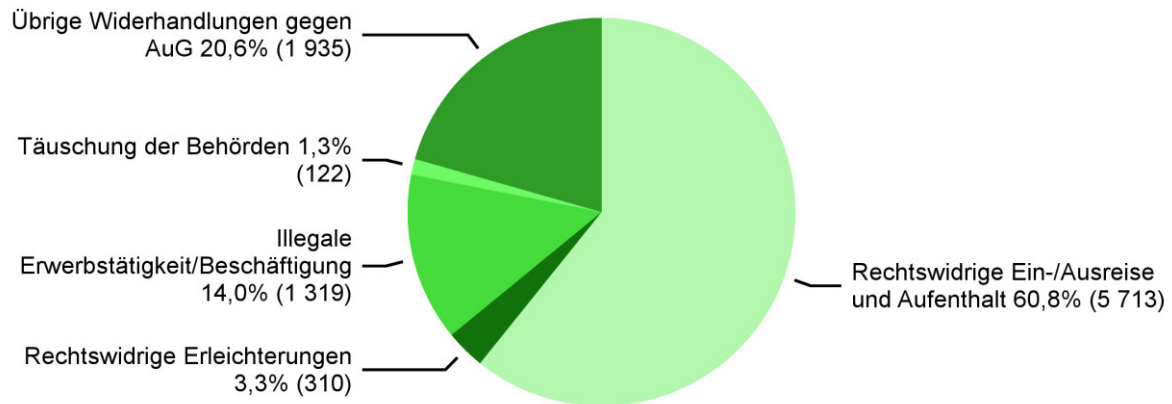
© BFS, Neuchâtel 2016

Tabelle 33: Betäubungsmittelgesetz: Sicherstellungen von Substanzen

3.10 Ausländergesetz (AuG)

3.10.1 Ausländergesetz: Verteilung nach Form der Widerhandlung

Ausländergesetz: Verteilung nach Form der Widerhandlung



Stand der Datenbank: 11.2.2016

Quelle(n): BFS – Polizeiliche Kriminalstatistik (PKS) 2015

© BFS, Neuchâtel 2016

Abbildung 38: Ausländergesetz: Verteilung nach Form der Widerhandlung

3.10.2 Ausländergesetz: Aufklärung und Vorjahresvergleich

Ausländergesetz: Aufklärung und Vorjahresvergleich

| | 2014 | | 2015 | | Differenz Vorjahr |
|---|-----------------|-----------------|-----------------|-----------------|----------------------|
| | Straf- taten | Auf- klärung | Straf- taten | Auf- klärung | |
| Gesamttotal Widerhandlungen gegen AuG | 7 766 | 99,9% | 9 399 | 99,9% | 21% |
| Total rechtswidrige Ein-/Ausreise und Aufenthalt | 4 509 | 99,9% | 5 713 | 99,9% | 27% |
| Verletzung Einreisebestimmungen | 1 781 | 99,9% | 2 471 | 100,0% | 39% |
| Rechtswidriger Aufenthalt | 2 639 | 99,9% | 3 141 | 99,8% | 19% |
| Ein-/Ausreise nicht bewilligte Grenzübergangsstelle | 21 | 100,0% | 10 | 90,0% | -52% |
| Verletzung der Einreisebestimmungen ins Ausland | 68 | 100,0% | 91 | 98,9% | 34% |
| Total rechtswidrige Erleichterungen | 199 | 100,0% | 310 | 99,7% | 56% |
| Förderung der rechtsw. Ein-/Ausreise oder Aufenthalts | 176 | 100,0% | 277 | 100,0% | 57% |
| Erleichterung der Einreise ins Ausland | 4 | 100,0% | 3 | 100,0% | -25% |
| Erleichterungen mit Bereicherungsabsicht/organisiert | 19 | 100,0% | 30 | 96,7% | 58% |
| Total illegale Erwerbstätigkeit/Beschäftigung | 951 | 99,9% | 1 319 | 100,0% | 39% |
| Unbewilligte Erwerbstätigkeit | 627 | 99,8% | 900 | 100,0% | 44% |
| Verschaffen unbewilligter Erwerbstätigkeit | 14 | 100,0% | 21 | 100,0% | 50% |
| Beschäftigung von Ausländern ohne Bewilligung | 284 | 100,0% | 378 | 100,0% | 33% |
| Wiederh. Beschäftigung ohne Bewilligung | 26 | 100,0% | 20 | 100,0% | -23% |
| Stellenwechsel ohne Bewilligung | 0 | – | 0 | – | 0% |
| Total Täuschung der Behörden | 72 | 100,0% | 122 | 100,0% | 69% |
| Falsche Angaben/Verschweigen wichtiger Tatsachen | 53 | 100,0% | 113 | 100,0% | 113% |
| Scheinehe eingehen, vermitteln etc. | 19 | 100,0% | 9 | 100,0% | -53% |
| Total weitere Widerhandlungen gegen AuG | 2 035 | 100,0% | 1 935 | 100,0% | -5% |
| Missachtung Ein-/Ausgrenzung | 410 | 100,0% | 334 | 100,0% | -19% |
| Verletzung An- und Abmeldepflicht | 231 | 100,0% | 151 | 100,0% | -35% |
| Kantonaler Wohnortwechsel ohne Bewilligung | 7 | 100,0% | 12 | 100,0% | 71% |
| Nichteinhalten von Bedingungen | 0 | – | 0 | – | 0% |
| Mitwirkungspflicht bei der Papierbeschaffung | 382 | 100,0% | 309 | 100,0% | -19% |
| Andere Widerhandlungen gegen das AuG | 1 005 | 100,0% | 1 129 | 100,0% | 12% |

© BFS, Neuchâtel 2016

Tabelle 34: Ausländergesetz: Aufklärung und Vorjahresvergleich

4 Zeitreihen

4.1 Tabellen

4.1.1 Straftaten nach Gesetzen

Straftaten nach Gesetzen

| | 2009 | 2010 | 2011 | 2012 | 2013 | 2014 | 2015 |
|--------------------------------|---------|---------|---------|---------|---------|--------|--------|
| Strafgesetzbuch (StGB) | 117 099 | 108 220 | 107 026 | 118 387 | 107 770 | 99 031 | 92 468 |
| Betäubungsmittelgesetz (BetmG) | 17 687 | 18 457 | 20 563 | 19 904 | 19 321 | 13 613 | 16 376 |
| Ausländergesetz (AuG) | 8 103 | 9 544 | 9 691 | 10 242 | 9 504 | 7 766 | 9 399 |

© BFS, Neuchâtel 2016

Tabelle 35: Straftaten nach Gesetzen

4.1.2 Titel des Strafgesetzbuches mit ausgewählten Straftaten

Titel des Strafgesetzbuches mit ausgewählten Straftaten

| | 2009 | 2010 | 2011 | 2012 | 2013 | 2014 | 2015 |
|---|----------------|----------------|----------------|----------------|----------------|---------------|---------------|
| Gesamttotal Strafgesetzbuch | 117 099 | 108 220 | 107 026 | 118 387 | 107 770 | 99 031 | 92 468 |
| Total gegen Leib und Leben | 6 306 | 5 874 | 5 361 | 5 149 | 5 548 | 4 953 | 4 808 |
| Tötungsdelikte vollendet (Art. 111–113/116) | 9 | 14 | 3 | 6 | 5 | 10 | 8 |
| Tötungsdelikte versucht (Art. 111–113/116) | 34 | 27 | 38 | 22 | 23 | 23 | 25 |
| Schwere Körperverletzung (Art. 122) | 227 | 167 | 132 | 202 | 196 | 183 | 204 |
| Einfache Körperverletzung (Art. 123) | 1 804 | 1 594 | 1 676 | 1 509 | 1 608 | 1 292 | 1 239 |
| Total gegen das Vermögen | 84 166 | 77 029 | 77 177 | 86 054 | 76 992 | 70 685 | 64 293 |
| Diebstahl ohne Fahrzeuge (Art. 139) | 41 051 | 37 386 | 41 181 | 48 098 | 42 034 | 36 146 | 31 710 |
| davon Einbruchdiebstahl | 12 364 | 10 792 | 9 745 | 12 127 | 9 171 | 8 472 | 7 799 |
| davon Entreisssdiebstahl | 255 | 225 | 279 | 401 | 314 | 293 | 413 |
| Fahrzeugdiebstahl (Art. 139) ⁴ | 9 360 | 7 298 | 8 187 | 7 325 | 6 607 | 8 248 | 7 613 |
| Raub (Art. 140) | 884 | 624 | 700 | 860 | 658 | 545 | 416 |
| Sachbeschädigung ohne Diebstahl (Art. 144) | 13 129 | 11 046 | 9 964 | 9 218 | 9 823 | 9 580 | 9 304 |
| Betrug (Art. 146) | 1 785 | 4 026 | 1 359 | 1 943 | 2 175 | 2 396 | 2 754 |
| Erpressung (Art. 156) | 71 | 81 | 45 | 58 | 87 | 111 | 127 |
| Konkurs, Betreibungsdelikte (Art. 163–171) | 83 | 106 | 104 | 93 | 142 | 202 | 205 |
| Total gegen Ehre, Geheim-, Privatbereich | 662 | 577 | 1 241 | 1 407 | 1 726 | 1 703 | 1 837 |
| Ehrverletzung + Verleumdung (Art. 173 + 174) | 18 | 16 | 337 | 423 | 572 | 524 | 595 |
| Total gegen die Freiheit | 17 804 | 16 171 | 15 353 | 17 919 | 15 035 | 13 712 | 12 793 |
| Drohung (Art. 180) | 2 064 | 1 701 | 1 589 | 1 832 | 1 892 | 1 731 | 1 695 |
| Nötigung (Art. 181) | 726 | 683 | 590 | 738 | 787 | 705 | 729 |
| Menschenhandel (Art. 182) | 22 | 27 | 24 | 16 | 16 | 8 | 15 |
| Freiheitsberaubung (Art. 183) | 98 | 74 | 48 | 57 | 72 | 52 | 54 |
| Hausfriedensbruch ohne Diebstahl (Art. 186) | 1 125 | 1 172 | 1 434 | 1 722 | 1 272 | 1 222 | 1 116 |
| Total gegen die sexuelle Integrität | 1 868 | 1 957 | 1 948 | 1 890 | 2 740 | 1 971 | 2 149 |
| Sexuelle Handlungen Kind (Art. 187) | 319 | 229 | 342 | 215 | 267 | 245 | 217 |
| Vergewaltigung (Art. 190) | 149 | 136 | 143 | 127 | 160 | 169 | 134 |
| Exhibitionismus (Art. 194) | 125 | 120 | 121 | 134 | 113 | 101 | 170 |
| Pornografie (Art. 197) | 241 | 142 | 148 | 181 | 453 | 200 | 198 |
| Total gemeingefährliche Verbrechen, Vergehen | 402 | 353 | 338 | 314 | 261 | 267 | 240 |
| Brandstiftung (Art. 221) | 202 | 194 | 161 | 158 | 125 | 122 | 114 |
| Total gegen die öffentliche Gewalt | 2 228 | 2 491 | 2 107 | 2 308 | 2 073 | 2 040 | 2 153 |
| Gewalt und Drohung gegen Beamte (Art. 285) | 438 | 516 | 547 | 505 | 491 | 563 | 655 |
| Total gegen die Rechtspflege | 438 | 357 | 315 | 274 | 366 | 368 | 435 |
| Geldwäscherei (Art. 305 ^{bis}) | 38 | 56 | 50 | 45 | 46 | 82 | 91 |
| Übrige gegen das StGB | 3 225 | 3 411 | 3 186 | 3 072 | 3 029 | 3 332 | 3 760 |

© BFS, Neuchâtel 2016

Tabelle 36: Titel des Strafgesetzbuches mit ausgewählten Straftaten

⁴ Seit 2013 wird der Art. 94 SVG (Entwendung zum Gebrauch) bei den Fahrzeugdiebstählen nicht mehr berücksichtigt.

4.1.3 Strafgesetzbuch: Straftaten nach Bezirken

Strafgesetzbuch: Straftaten nach Bezirken

| | 2009 | 2010 | 2011 | 2012 | 2013 | 2014 | 2015 |
|------------------|--------|--------|--------|--------|--------|--------|--------|
| Zürich | 57 706 | 51 080 | 51 791 | 60 080 | 52 452 | 47 632 | 45 438 |
| Bülach | 10 590 | 10 611 | 9 653 | 10 590 | 9 913 | 9 874 | 9 607 |
| Winterthur-Stadt | 8 514 | 8 328 | 9 247 | 9 262 | 8 555 | 7 564 | 7 206 |
| Uster | 6 466 | 6 820 | 5 926 | 6 572 | 6 339 | 6 000 | 5 000 |
| Horgen | 5 388 | 4 780 | 4 773 | 5 066 | 5 218 | 4 828 | 4 722 |
| Dietikon | 7 642 | 6 688 | 6 095 | 6 888 | 6 298 | 5 102 | 4 477 |
| Dielsdorf | 4 814 | 4 287 | 4 185 | 4 254 | 4 051 | 4 377 | 3 691 |
| Meilen | 4 422 | 4 100 | 3 558 | 3 628 | 3 548 | 3 364 | 3 069 |
| Hinwil | 3 979 | 4 200 | 3 987 | 3 915 | 3 428 | 3 227 | 2 758 |
| Pfäffikon | 2 479 | 2 632 | 2 267 | 2 535 | 2 608 | 2 253 | 1 950 |
| Affoltern | 2 076 | 1 821 | 2 093 | 1 938 | 1 901 | 1 870 | 1 751 |
| Winterthur-Land | 1 734 | 1 692 | 2 008 | 2 111 | 2 030 | 1 747 | 1 539 |
| Andelfingen | 1 047 | 926 | 1 174 | 1 192 | 1 044 | 850 | 929 |
| Unbekannt ZH | 242 | 255 | 269 | 356 | 385 | 343 | 331 |

© BFS, Neuchâtel 2016

Tabelle 37: Strafgesetzbuch: Straftaten nach Bezirken

4.1.4 Strafgesetzbuch: Straftaten nach Gemeinden

Strafgesetzbuch: Straftaten nach Gemeinden

| | 2009 | 2010 | 2011 | 2012 | 2013 | 2014 | 2015 |
|--------------------|--------|--------|--------|--------|--------|--------|--------|
| Zürich | 57 706 | 51 080 | 51 791 | 60 080 | 52 452 | 47 632 | 45 438 |
| Winterthur | 8 514 | 8 328 | 9 247 | 9 262 | 8 555 | 7 564 | 7 206 |
| Kloten | 2 673 | 2 655 | 2 901 | 3 108 | 2 726 | 2 541 | 2 949 |
| Dietikon | 3 238 | 3 195 | 2 572 | 2 666 | 2 716 | 1 827 | 1 625 |
| Bülach | 1 528 | 1 265 | 1 439 | 1 663 | 1 510 | 1 579 | 1 610 |
| Uster | 1 971 | 1 902 | 1 619 | 1 741 | 1 683 | 1 628 | 1 405 |
| Opfikon | 1 571 | 2 058 | 1 127 | 1 412 | 1 202 | 1 688 | 1 286 |
| Dübendorf | 1 700 | 1 646 | 1 525 | 1 690 | 1 894 | 1 890 | 1 231 |
| Schlieren | 1 795 | 1 436 | 1 324 | 1 900 | 1 453 | 1 251 | 1 115 |
| Wetzikon (ZH) | 1 573 | 1 474 | 1 504 | 1 628 | 1 245 | 1 193 | 1 036 |
| Regensdorf | 1 431 | 1 336 | 1 084 | 1 112 | 1 212 | 1 108 | 999 |
| Wallisellen | 1 528 | 1 425 | 1 361 | 1 370 | 1 441 | 1 253 | 996 |
| Horgen | 727 | 721 | 775 | 700 | 831 | 880 | 875 |
| Volketswil | 1 077 | 1 497 | 1 091 | 1 364 | 1 097 | 852 | 844 |
| Adliswil | 1 089 | 903 | 1 098 | 1 010 | 875 | 814 | 804 |
| Wädenswil | 955 | 1 041 | 805 | 823 | 974 | 825 | 803 |
| Affoltern am Albis | 852 | 763 | 819 | 741 | 699 | 727 | 708 |
| Thalwil | 855 | 539 | 618 | 761 | 820 | 693 | 625 |
| Illnau-Effretikon | 921 | 995 | 736 | 1 023 | 967 | 744 | 607 |
| Dietlikon | 773 | 774 | 660 | 617 | 617 | 549 | 510 |
| Küsnacht (ZH) | 768 | 590 | 644 | 577 | 583 | 574 | 488 |
| Meilen | 445 | 589 | 485 | 460 | 459 | 518 | 482 |
| Zollikon | 695 | 428 | 492 | 561 | 525 | 475 | 472 |
| Bassersdorf | 572 | 626 | 547 | 459 | 488 | 455 | 465 |
| Pfäffikon | 508 | 554 | 447 | 397 | 468 | 513 | 450 |
| Richterswil | 369 | 384 | 365 | 489 | 404 | 424 | 444 |
| Hinwil | 456 | 621 | 597 | 435 | 453 | 439 | 430 |
| Embrach | 520 | 431 | 334 | 577 | 523 | 455 | 424 |
| Rümlang | 575 | 517 | 478 | 631 | 573 | 522 | 422 |
| Rüti (ZH) | 544 | 650 | 558 | 511 | 558 | 470 | 404 |
| Kilchberg (ZH) | 491 | 441 | 339 | 370 | 363 | 386 | 391 |
| Stäfa | 663 | 568 | 509 | 578 | 485 | 487 | 384 |
| Urdorf | 613 | 671 | 565 | 602 | 555 | 519 | 373 |
| Birmensdorf (ZH) | 462 | 235 | 327 | 358 | 305 | 354 | 349 |
| Dielsdorf | 431 | 368 | 510 | 325 | 354 | 375 | 334 |
| Fällanden | 349 | 246 | 262 | 243 | 196 | 320 | 331 |
| Niederhasli | 550 | 395 | 440 | 481 | 293 | 333 | 325 |
| Wangen-Brütisellen | 361 | 382 | 316 | 274 | 310 | 296 | 318 |
| Oberglatt | 309 | 284 | 332 | 370 | 277 | 387 | 300 |
| Buchs (ZH) | 259 | 242 | 272 | 384 | 332 | 389 | 273 |
| Übrige Gemeinden | 14 682 | 13 965 | 14 111 | 14 634 | 14 297 | 13 102 | 11 937 |

© BFS, Neuchâtel 2016

Tabelle 38: Strafgesetzbuch: Straftaten nach Gemeinden

4.1.5 Straftaten gegen das Betäubungsmittelgesetz

Straftaten gegen das Betäubungsmittelgesetz

| | 2009 | 2010 | 2011 | 2012 | 2013 | 2014 | 2015 |
|--|---------------|---------------|---------------|---------------|---------------|---------------|---------------|
| Total Widerhandlungen gegen das BetmG⁵ | 17 687 | 18 457 | 20 563 | 19 904 | 19 321 | 13 613 | 16 376 |
| Total Besitz/Sicherstellung | 7 604 | 9 193 | 10 754 | 9 667 | 9 331 | 6 106 | 6 819 |
| Besitz/Sicherstellung Übertretung | 5 607 | 6 513 | 7 695 | 6 918 | 6 597 | 3 672 | 3 684 |
| Besitz/Sicherstellung leichter Fall | 1 788 | 2 221 | 2 538 | 2 369 | 2 353 | 2 082 | 2 742 |
| Besitz/Sicherstellung schwerer Fall | 209 | 459 | 521 | 380 | 381 | 352 | 393 |
| Total Konsum | 7 820 | 7 164 | 7 742 | 8 152 | 7 604 | 4 922 | 5 607 |
| Total Anbau/Herstellung | 158 | 140 | 175 | 157 | 279 | 301 | 987 |
| Anbau/Herstellung Übertretung | 34 | 22 | 23 | 12 | 25 | 43 | 83 |
| Anbau/Herstellung leichter Fall | 104 | 72 | 113 | 110 | 205 | 193 | 855 |
| Anbau/Herstellung schwerer Fall | 20 | 46 | 39 | 35 | 49 | 65 | 49 |
| Total Handel | 1 778 | 1 672 | 1 520 | 1 587 | 1 717 | 1 901 | 1 872 |
| Handel leichter Fall | 1 072 | 1 055 | 932 | 1 058 | 1 186 | 1 410 | 1 317 |
| Handel schwerer Fall | 706 | 617 | 588 | 529 | 531 | 491 | 555 |
| Total Schmuggel | 327 | 288 | 372 | 341 | 390 | 383 | 1 091 |
| Einfuhr, Ausfuhr, Transit leichter Fall | 109 | 104 | 181 | 139 | 266 | 289 | 974 |
| Einfuhr, Ausfuhr, Transit schwerer Fall | 218 | 184 | 191 | 202 | 124 | 94 | 117 |

© BFS, Neuchâtel 2016

Tabelle 39: Straftaten gegen das Betäubungsmittelgesetz

4.1.6 Betäubungsmittelgesetz: Straftaten nach Bezirken

Betäubungsmittelgesetz: Straftaten nach Bezirken

| | 2009 | 2010 | 2011 | 2012 | 2013 | 2014 | 2015 |
|------------------|--------|--------|--------|--------|--------|-------|-------|
| Zürich | 11 936 | 11 719 | 12 741 | 11 429 | 10 762 | 7 390 | 7 466 |
| Winterthur-Stadt | 2 014 | 2 153 | 2 299 | 2 467 | 2 367 | 1 611 | 1 775 |
| Bülach | 858 | 964 | 1 378 | 1 573 | 1 598 | 1 114 | 1 727 |
| Uster | 588 | 597 | 836 | 864 | 886 | 696 | 965 |
| Dietikon | 483 | 509 | 522 | 640 | 719 | 546 | 946 |
| Hinwil | 434 | 604 | 810 | 703 | 745 | 482 | 753 |
| Dielsdorf | 276 | 360 | 394 | 519 | 587 | 373 | 536 |
| Horgen | 323 | 382 | 323 | 440 | 508 | 301 | 530 |
| Pfäffikon | 313 | 473 | 465 | 474 | 345 | 266 | 499 |
| Meilen | 144 | 270 | 260 | 271 | 279 | 224 | 371 |
| Affoltern | 154 | 197 | 271 | 214 | 258 | 236 | 306 |
| Winterthur-Land | 104 | 127 | 130 | 166 | 135 | 217 | 300 |
| Andelfingen | 31 | 79 | 86 | 83 | 81 | 96 | 165 |
| Unbekannt ZH | 29 | 23 | 48 | 61 | 51 | 61 | 37 |

© BFS, Neuchâtel 2016

Tabelle 40: Betäubungsmittelgesetz: Straftaten nach Bezirken

⁵ Am 1. Oktober 2013 ist eine Änderung des Betäubungsmittelgesetzes in Kraft getreten. Der Konsum eines Betäubungsmittels des Wirkungstyps Cannabis durch Erwachsene kann nun mit einer Ordnungsbusse bestraft werden, wenn die Menge des Mittels zehn Gramm nicht übersteigt. Die Anzahl Ordnungsbussen ist in den Grafiken/Tabellen nicht ersichtlich. Diese umfassen nur die Anzeigen.

4.1.7 Betäubungsmittelgesetz: Straftaten nach Gemeinden

Betäubungsmittelgesetz: Straftaten nach Gemeinden

| | 2009 | 2010 | 2011 | 2012 | 2013 | 2014 | 2015 |
|--------------------|--------|--------|--------|--------|--------|-------|-------|
| Zürich | 11 936 | 11 719 | 12 741 | 11 429 | 10 762 | 7 390 | 7 466 |
| Winterthur | 2 014 | 2 153 | 2 299 | 2 467 | 2 367 | 1 611 | 1 775 |
| Bülach | 152 | 161 | 381 | 433 | 376 | 329 | 608 |
| Kloten | 350 | 419 | 476 | 596 | 540 | 298 | 355 |
| Uster | 186 | 223 | 406 | 465 | 401 | 256 | 349 |
| Schlieren | 107 | 67 | 135 | 154 | 128 | 136 | 345 |
| Opfikon | 90 | 76 | 159 | 131 | 236 | 136 | 295 |
| Dietikon | 251 | 291 | 226 | 303 | 402 | 217 | 278 |
| Wetzikon (ZH) | 165 | 265 | 370 | 298 | 321 | 148 | 194 |
| Dübendorf | 158 | 124 | 170 | 114 | 182 | 188 | 192 |
| Illnau-Effretikon | 138 | 199 | 220 | 173 | 107 | 86 | 185 |
| Regensdorf | 77 | 144 | 98 | 133 | 171 | 101 | 164 |
| Pfäffikon | 40 | 153 | 116 | 148 | 71 | 63 | 145 |
| Horgen | 57 | 66 | 36 | 79 | 77 | 49 | 141 |
| Volketswil | 70 | 105 | 84 | 121 | 102 | 67 | 126 |
| Wallisellen | 47 | 57 | 68 | 82 | 90 | 77 | 121 |
| Affoltern am Albis | 76 | 97 | 126 | 87 | 108 | 115 | 113 |
| Hinwil | 52 | 60 | 47 | 63 | 48 | 58 | 110 |
| Rüti (ZH) | 69 | 78 | 140 | 132 | 149 | 118 | 108 |
| Wädenswil | 87 | 118 | 74 | 96 | 147 | 75 | 101 |
| Schwerzenbach | 17 | 33 | 42 | 39 | 34 | 21 | 94 |
| Dietlikon | 29 | 47 | 51 | 54 | 31 | 49 | 82 |
| Thalwil | 30 | 43 | 41 | 48 | 58 | 52 | 82 |
| Dürnten | 22 | 24 | 25 | 14 | 10 | 20 | 75 |
| Gossau (ZH) | 29 | 44 | 42 | 47 | 48 | 16 | 72 |
| Urdorf | 44 | 56 | 38 | 71 | 59 | 35 | 69 |
| Bubikon | 16 | 53 | 41 | 32 | 11 | 22 | 67 |
| Rümlang | 19 | 19 | 43 | 79 | 113 | 35 | 66 |
| Adliswil | 78 | 57 | 76 | 78 | 61 | 43 | 64 |
| Fällanden | 27 | 17 | 21 | 7 | 12 | 28 | 64 |
| Stäfa | 24 | 42 | 34 | 48 | 59 | 21 | 60 |
| Wald (ZH) | 47 | 43 | 62 | 63 | 60 | 28 | 58 |
| Zell (ZH) | 19 | 40 | 20 | 23 | 14 | 44 | 55 |
| Birmensdorf (ZH) | 22 | 35 | 10 | 26 | 54 | 64 | 54 |
| Meilen | 10 | 36 | 15 | 40 | 31 | 21 | 50 |
| Unteringstringen | 8 | 16 | 10 | 19 | 17 | 28 | 48 |
| Richterswil | 22 | 38 | 41 | 74 | 59 | 23 | 47 |
| Langnau am Albis | 14 | 14 | 12 | 9 | 28 | 19 | 44 |
| Oberengstringen | 17 | 13 | 35 | 24 | 23 | 23 | 44 |
| Oberglatt | 24 | 16 | 37 | 60 | 51 | 18 | 44 |
| Übrige Gemeinden | 1 018 | 1 196 | 1 495 | 1 545 | 1 703 | 1 485 | 1 966 |

© BFS, Neuchâtel 2016

Tabelle 41: Betäubungsmittelgesetz: Straftaten nach Gemeinden

4.1.8 Straftaten gegen das Ausländergesetz

Straftaten gegen das Ausländergesetz

| | 2009 | 2010 | 2011 | 2012 | 2013 | 2014 | 2015 |
|---|--------------|--------------|--------------|---------------|--------------|--------------|--------------|
| Gesamttotal Widerhandlungen gegen das AuG | 8 103 | 9 544 | 9 691 | 10 242 | 9 504 | 7 766 | 9 399 |
| Total rechtswidrige Ein-/Ausreise und Aufenthalt | 5 795 | 6 581 | 6 462 | 6 903 | 5 862 | 4 509 | 5 713 |
| Verletzung der Einreisebestimmungen | 2 897 | 3 148 | 2 752 | 2 719 | 2 317 | 1 781 | 2 471 |
| Rechtswidriger Aufenthalt | 2 884 | 3 416 | 3 689 | 4 154 | 3 454 | 2 639 | 3 141 |
| Ein-/Ausreise nicht bewilligt Grenzübergangsstelle | 2 | 1 | 4 | 5 | 7 | 21 | 10 |
| Verletzung der Einreisebestimmungen ins Ausland | 12 | 16 | 17 | 25 | 84 | 68 | 91 |
| Total rechtswidrige Erleichterungen | 410 | 338 | 245 | 191 | 226 | 199 | 310 |
| Förderung der rechtswidrigen Ein-/Ausreise oder Aufenthalts | 395 | 321 | 224 | 169 | 204 | 176 | 277 |
| Erleichterung der Einreise ins Ausland | 0 | 0 | 2 | 1 | 1 | 4 | 3 |
| Erleichterungen mit | | | | | | | |
| Bereicherungsabsicht/organisiert | 15 | 17 | 19 | 21 | 21 | 19 | 30 |
| Total illegale Erwerbstätigkeit/Beschäftigung | 1 094 | 1 044 | 953 | 966 | 1 014 | 951 | 1 319 |
| Unbewilligte Erwerbstätigkeit | 717 | 666 | 635 | 671 | 700 | 627 | 900 |
| Verschaffen unbewilligter Erwerbstätigkeit | 0 | 0 | 8 | 17 | 17 | 14 | 21 |
| Beschäftigung von Ausländern ohne Bewilligung | 330 | 344 | 271 | 235 | 269 | 284 | 378 |
| Wiederholte Beschäftigung ohne Bewilligung | 42 | 29 | 27 | 39 | 28 | 26 | 20 |
| Stellenwechsel ohne Bewilligung | 5 | 5 | 12 | 4 | 0 | 0 | 0 |
| Total Täuschung der Behörden | 99 | 134 | 100 | 70 | 80 | 72 | 122 |
| Falsche Angaben/Verschweigen wichtiger Tatsachen | 69 | 98 | 78 | 51 | 65 | 53 | 113 |
| Scheinehe eingehen, vermitteln etc. | 30 | 36 | 22 | 19 | 15 | 19 | 9 |
| Total weitere Widerhandlungen gegen das AuG | 705 | 1 447 | 1 931 | 2 112 | 2 322 | 2 035 | 1 935 |
| Missachtung Ein-/Ausgrenzung | 160 | 118 | 107 | 218 | 435 | 410 | 334 |
| Verletzung An- und Abmeldepflicht | 193 | 849 | 585 | 292 | 219 | 231 | 151 |
| Kantonaler Wohnortwechsel ohne Bewilligung | 7 | 3 | 14 | 15 | 10 | 7 | 12 |
| Nichteinhalten von Bedingungen | 129 | 183 | 46 | 1 | 0 | 0 | 0 |
| Mitwirkungspflicht bei der Papierbeschaffung | 216 | 292 | 315 | 601 | 554 | 382 | 309 |
| Andere Widerhandlungen gegen das AuG | 0 | 2 | 864 | 985 | 1 104 | 1 005 | 1 129 |

© BFS, Neuchâtel 2016

Tabelle 42: Straftaten gegen das Ausländergesetz

4.1.9 Ausländergesetz: Straftaten nach Bezirken

Ausländergesetz: Straftaten nach Bezirken

| | 2009 | 2010 | 2011 | 2012 | 2013 | 2014 | 2015 |
|------------------|-------|-------|-------|-------|-------|-------|-------|
| Zürich | 2 572 | 3 326 | 3 834 | 4 103 | 4 170 | 3 414 | 3 456 |
| Bülach | 3 663 | 4 330 | 3 860 | 3 552 | 2 567 | 1 870 | 2 939 |
| Dietikon | 356 | 317 | 309 | 304 | 333 | 374 | 470 |
| Winterthur-Stadt | 352 | 313 | 340 | 547 | 521 | 419 | 435 |
| Uster | 319 | 390 | 404 | 486 | 514 | 369 | 422 |
| Horgen | 145 | 206 | 195 | 187 | 221 | 183 | 393 |
| Hinwil | 199 | 162 | 177 | 297 | 266 | 245 | 307 |
| Meilen | 100 | 104 | 81 | 104 | 84 | 162 | 216 |
| Dielsdorf | 134 | 124 | 139 | 148 | 189 | 194 | 205 |
| Pfäffikon | 131 | 126 | 107 | 194 | 251 | 242 | 186 |
| Winterthur-Land | 41 | 43 | 78 | 96 | 106 | 88 | 130 |
| Affoltern | 47 | 44 | 89 | 92 | 118 | 92 | 92 |
| Andelfingen | 14 | 16 | 23 | 21 | 34 | 34 | 70 |
| Unbekannt ZH | 30 | 43 | 55 | 111 | 130 | 80 | 78 |

© BFS, Neuchâtel 2016

Tabelle 43: Ausländergesetz: Straftaten nach Bezirken

4.1.10 Ausländergesetz: Straftaten nach Gemeinden

Ausländergesetz: Straftaten nach Gemeinden

| | 2009 | 2010 | 2011 | 2012 | 2013 | 2014 | 2015 |
|---------------------|-------|-------|-------|-------|-------|-------|-------|
| Zürich | 2 572 | 3 326 | 3 834 | 4 103 | 4 170 | 3 414 | 3 456 |
| Kloten | 3 325 | 4 011 | 3 588 | 3 225 | 2 072 | 1 421 | 2 321 |
| Winterthur | 352 | 313 | 340 | 547 | 521 | 419 | 435 |
| Opfikon | 124 | 111 | 85 | 133 | 193 | 127 | 230 |
| Dietikon | 161 | 139 | 139 | 118 | 120 | 150 | 204 |
| Uster | 91 | 99 | 97 | 146 | 187 | 118 | 156 |
| Adliswil | 40 | 62 | 36 | 55 | 76 | 67 | 121 |
| Wetzikon (ZH) | 77 | 75 | 50 | 130 | 94 | 60 | 108 |
| Wallisellen | 54 | 30 | 53 | 41 | 73 | 91 | 106 |
| Horgen | 19 | 45 | 21 | 30 | 28 | 23 | 91 |
| Schlieren | 86 | 52 | 79 | 73 | 90 | 101 | 90 |
| Volketswil | 49 | 78 | 52 | 78 | 103 | 49 | 90 |
| Wädenswil | 30 | 42 | 54 | 33 | 29 | 30 | 82 |
| Dübendorf | 89 | 103 | 171 | 121 | 103 | 95 | 76 |
| Urdorf | 27 | 51 | 26 | 66 | 51 | 46 | 76 |
| Regensdorf | 37 | 45 | 31 | 35 | 72 | 60 | 70 |
| Hinwil | 5 | 12 | 21 | 30 | 26 | 42 | 66 |
| Affoltern am Albis | 31 | 12 | 40 | 45 | 58 | 52 | 65 |
| Zell (ZH) | 21 | 13 | 21 | 31 | 29 | 20 | 65 |
| Dietlikon | 11 | 27 | 23 | 27 | 35 | 33 | 61 |
| Lindau | 35 | 34 | 17 | 55 | 74 | 78 | 58 |
| Bülach | 59 | 59 | 24 | 50 | 52 | 29 | 57 |
| Illnau-Effretikon | 39 | 44 | 35 | 46 | 82 | 61 | 56 |
| Rüti (ZH) | 29 | 24 | 41 | 47 | 42 | 55 | 54 |
| Küsnacht (ZH) | 10 | 24 | 23 | 17 | 8 | 41 | 51 |
| Embrach | 14 | 35 | 20 | 28 | 57 | 85 | 49 |
| Schwerzenbach | 29 | 52 | 28 | 14 | 10 | 25 | 48 |
| Weiningen (ZH) | 38 | 22 | 20 | 18 | 11 | 18 | 38 |
| Birmensdorf (ZH) | 9 | 8 | 9 | 8 | 7 | 24 | 31 |
| Richterswil | 9 | 2 | 6 | 12 | 23 | 16 | 30 |
| Bassersdorf | 19 | 8 | 17 | 4 | 26 | 21 | 28 |
| Zumikon | 14 | 2 | 2 | 6 | 5 | 6 | 27 |
| Meilen | 9 | 9 | 12 | 7 | 13 | 9 | 25 |
| Fehraltorf | 14 | 10 | 16 | 17 | 14 | 12 | 22 |
| Herrliberg | 12 | 1 | 6 | 3 | 7 | 6 | 22 |
| Pfäffikon | 19 | 8 | 15 | 16 | 24 | 47 | 22 |
| Zollikon | 14 | 14 | 10 | 10 | 12 | 29 | 21 |
| Gossau (ZH) | 7 | 13 | 7 | 19 | 22 | 17 | 20 |
| Rümlang | 26 | 15 | 10 | 32 | 41 | 22 | 19 |
| Wangen-Brüttisellen | 22 | 33 | 9 | 28 | 15 | 18 | 19 |
| Übrige Gemeinden | 445 | 481 | 603 | 738 | 829 | 729 | 733 |

© BFS, Neuchâtel 2016

Tabelle 44: Ausländergesetz: Straftaten nach Gemeinden

4.1.11 Gewaltstraftaten

Gewaltstraftaten

| | 2009 | 2010 | 2011 | 2012 | 2013 | 2014 | 2015 |
|---|---------------|--------------|--------------|--------------|--------------|--------------|--------------|
| Total Gewaltstraftaten | 10 596 | 9 594 | 8 886 | 9 209 | 9 556 | 8 665 | 8 461 |
| Schwere Gewalt (angewandt) | 436 | 354 | 327 | 367 | 392 | 395 | 377 |
| Tötungsdelikt (Art. 111–113/116) | 43 | 41 | 41 | 28 | 28 | 33 | 33 |
| Tötungsdelikt mit Schusswaffe | 13 | 4 | 3 | 5 | 7 | 2 | 6 |
| Tötungsdelikt mit Schneid-/Stichwaffe | 17 | 20 | 22 | 13 | 8 | 14 | 18 |
| Tötungsdelikt mit Schlag-/Hiebwaffe | 0 | 4 | 0 | 0 | 2 | 2 | 1 |
| Tötungsdelikt mit Körpergewalt | 7 | 7 | 7 | 2 | 7 | 7 | 7 |
| Tötungsdelikt anderes Tatmittel | 2 | 3 | 3 | 5 | 0 | 1 | 1 |
| Tötungsdelikt ohne Angabe/unbekannt | 4 | 3 | 6 | 3 | 4 | 7 | 0 |
| Schwere Körperverletzung (Art. 122) | 227 | 167 | 132 | 202 | 196 | 183 | 204 |
| Schw. Körperverl. mit Schusswaffe | 4 | 5 | 9 | 4 | 1 | 3 | 5 |
| Schw. Körperverl. mit Schneid-/Stichwaffe | 33 | 39 | 23 | 38 | 36 | 24 | 27 |
| Schw. Körperverl. mit Schlag-/Hiebwaffe | 7 | 6 | 7 | 6 | 7 | 6 | 19 |
| Schw. Körperverl. mit Körpergewalt | 136 | 92 | 65 | 108 | 76 | 64 | 79 |
| Schw. Körperverl. anderes Tatmittel | 40 | 18 | 16 | 23 | 38 | 41 | 66 |
| Schw. Körperverl. ohne Angabe/unbekannt | 7 | 7 | 12 | 23 | 38 | 45 | 8 |
| Verstümmelung weiblicher Genitalien (Art. 124) | – | – | – | 0 | 0 | 0 | 0 |
| Geiselnahme (Art. 185) | 0 | 1 | 1 | 0 | 0 | 0 | 1 |
| Vergewaltigung (Art. 190) | 149 | 136 | 143 | 127 | 160 | 169 | 134 |
| Raub (Art. 140 Ziff. 4) | 17 | 9 | 10 | 10 | 8 | 10 | 5 |
| Minderschwere Gewalt (angewandt evtl. angedroht) | 8 025 | 7 458 | 6 925 | 6 952 | 7 185 | 6 428 | 6 262 |
| Einfache Körperverletzung (Art. 123) | 1 804 | 1 594 | 1 676 | 1 509 | 1 608 | 1 292 | 1 239 |
| Tätlichkeiten (Art. 126) | 2 931 | 2 943 | 2 486 | 2 410 | 2 643 | 2 438 | 2 378 |
| Beteiligung Raufhandel (Art. 133) ⁶ | 261 | 277 | 161 | 165 | 251 | 191 | 187 |
| Beteiligung Angriff (Art. 134) ⁶ | 691 | 554 | 552 | 537 | 511 | 450 | 409 |
| Raub (Art. 140 Ziff. 1–3) | 867 | 615 | 690 | 850 | 650 | 535 | 411 |
| Nötigung (Art. 181) | 726 | 683 | 590 | 738 | 787 | 705 | 729 |
| Zwangsheirat (Art. 181a) | – | – | – | – | 0 | 0 | 0 |
| Freiheitsberaubung/Entführung (Art. 183) | 98 | 74 | 48 | 57 | 72 | 52 | 54 |
| Freiheitsb./Entf. schwerer Fall (Art. 184) | 0 | 0 | 0 | 1 | 0 | 1 | 0 |
| Sexuelle Nötigung (Art. 189) | 209 | 202 | 175 | 180 | 172 | 201 | 200 |
| Drohung/Gewalt gegen Beamte (Art. 285) | 438 | 516 | 547 | 505 | 491 | 563 | 655 |
| Erpressung (Art. 156 Ziff. 3) | 0 | 0 | 0 | 0 | 0 | 0 | 0 |
| Minderschwere Gewalt (angedroht) | 2 135 | 1 782 | 1 634 | 1 890 | 1 979 | 1 842 | 1 822 |
| Drohung (Art. 180) | 2 064 | 1 701 | 1 589 | 1 832 | 1 892 | 1 731 | 1 695 |
| Erpressung (Art. 156 Ziff. 1,2,4) | 71 | 81 | 45 | 58 | 87 | 111 | 127 |

© BFS, Neuchâtel 2016

Tabelle 45: Gewaltstraftaten

⁶ Bei Raufhandel und Angriff wird explizit die Beteiligung sanktioniert. Deshalb entspricht hier die Zahl der Beteiligten (also Beschuldigten) der Zahl der Straftaten.

4.1.12 Straftaten häusliche Gewalt

Straftaten häusliche Gewalt

| | 2009 | 2010 | 2011 | 2012 | 2013 | 2014 | 2015 |
|---|--------------|--------------|--------------|--------------|--------------|--------------|--------------------------|
| Total ausgewählte Straftaten häusliche Gewalt | 2 563 | 2 012 | 1 776 | 1 686 | 1 738 | 1 617 | 2 391⁷ |
| Tötungsdelikt vollendet (Art. 111–113/116) | 4 | 5 | 2 | 1 | 2 | 3 | 7 |
| Tötungsdelikt versucht (Art. 111–113/116) | 12 | 5 | 16 | 5 | 5 | 4 | 11 |
| Schwere Körperverletzung (Art. 122) | 23 | 17 | 13 | 28 | 20 | 19 | 25 |
| Einfache Körperverletzung (Art. 123) | 327 | 236 | 216 | 197 | 212 | 202 | 253 |
| Tätlichkeiten (Art. 126) | 803 | 698 | 528 | 419 | 451 | 422 | 651 |
| Gefährdung Leben (Art. 129) | 39 | 22 | 14 | 20 | 15 | 35 | 34 |
| Beschimpfung (Art. 177) | 3 | 1 | 21 | 34 | 38 | 38 | 98 |
| Missbrauch einer Fernmeldeanlage (Art. 179 ^{sepiies}) | 160 | 146 | 116 | 107 | 109 | 113 | 162 |
| Drohung (Art. 180) | 713 | 531 | 479 | 469 | 484 | 415 | 611 |
| Nötigung (Art. 181) | 267 | 214 | 211 | 245 | 211 | 176 | 251 |
| Entführung/Freiheitsberaubung (Art. 183/184) | 34 | 15 | 17 | 15 | 14 | 19 | 19 |
| Sex. Handlungen Kinder (Art. 187) | 72 | 47 | 37 | 32 | 44 | 40 | 67 |
| Sex. Handlungen Abhängige (Art. 188) | 0 | 1 | 0 | 0 | 1 | 0 | 1 |
| Sexuelle Nötigung (Art. 189) | 40 | 26 | 32 | 42 | 32 | 38 | 49 |
| Vergewaltigung (Art. 190) | 46 | 35 | 42 | 28 | 46 | 34 | 42 |
| Schändung (Art. 191) | 6 | 2 | 4 | 5 | 7 | 3 | 8 |
| Übrige ausgewählte Artikel des StGB ⁸ | 14 | 11 | 28 | 39 | 47 | 56 | 102 |

© BFS, Neuchâtel 2016

Tabelle 46: Straftaten häusliche Gewalt

⁷ Der starke Anstieg der Straftaten häuslicher Gewalt ist hauptsächlich auf eine Veränderung im Informationssystem des Kantons Zürich zurückzuführen. Anders als bei den anderen Kantonen ist die Geschädigten-Beschuldigten-Beziehung erst seit Mai 2015 im Kanton Zürich zu einem Pflichtfeld bei der Rapportierung von Straftaten gegen Leib und Leben bzw. gegen die sexuelle Integrität geworden.

⁸ Übrige Artikel des StGB: Verleitung und Beihilfe zum Selbstmord (Art. 115 StGB), strafbarer Schwangerschaftsabbruch ohne Einwilligung der Schwangeren (Art. 118.2 StGB), Verstümmelung weiblicher Genitalien (Art. 124 StGB), Aussetzung (Art. 127 StGB), Verabreichen gesundheitsgefährdender Stoffe an Kinder (Art. 136 StGB), üble Nachrede (Art. 173 StGB), Verleumdung (Art. 174 StGB), Zwangsheirat/erzwungene eingetragene Partnerschaft (Art. 181a StGB), Geiselnahme (Art. 185 StGB), Ausnutzung der Notlage (Art. 193 StGB), sexuelle Belästigung (Art. 198 StGB), strafbare Vorbereitungshandlungen zu vorsätzlicher Tötung, Mord, Körperverletzung, Entführung oder Geiselnahme (Art. 260^{bis} StGB).

4.1.13 Straftaten gegen das Vermögen

Straftaten gegen das Vermögen

| | 2009 | 2010 | 2011 | 2012 | 2013 | 2014 | 2015 |
|--|---------------|---------------|---------------|---------------|---------------|---------------|---------------|
| Total gegen das Vermögen | 86 267 | 77 063 | 77 177 | 86 054 | 76 992 | 70 685 | 64 293 |
| Unrechtmässige Aneignung (Art. 137) | 938 | 921 | 939 | 1 104 | 1 063 | 980 | 1 080 |
| Veruntreuung (Art. 138) | 595 | 850 | 477 | 389 | 458 | 524 | 455 |
| Diebstahl ohne Fahrzeuge (Art. 139) | 41 051 | 37 386 | 41 181 | 48 098 | 42 034 | 36 146 | 31 710 |
| Fahrzeugdiebstahl (Art. 139) ⁹ | 9 360 | 7 298 | 8 187 | 7 325 | 6 607 | 8 248 | 7 613 |
| Raub (Art. 140) | 884 | 624 | 700 | 860 | 658 | 545 | 416 |
| Sachentziehung (Art. 141) | 160 | 151 | 124 | 155 | 144 | 155 | 158 |
| Unbefugte Datenbeschaffung (Art. 143) | 68 | 89 | 430 | 267 | 233 | 100 | 117 |
| Unbefugtes Eindringen Datensystem (Art. 143 ^{bis}) | 25 | 32 | 30 | 51 | 87 | 71 | 59 |
| Sachbeschädigung (Art. 144) | 13 129 | 11 046 | 9 964 | 9 218 | 9 823 | 9 580 | 9 304 |
| Sachbeschädigung bei Diebstahl (Art 144) | 16 078 | 12 577 | 11 979 | 14 476 | 11 688 | 10 198 | 8 777 |
| Betrug (Art. 146) | 1 785 | 4 026 | 1 359 | 1 943 | 2 175 | 2 396 | 2 754 |
| Betrüg. Missbrauch EDV-Anlage (Art. 147) | 1 429 | 1 263 | 1 057 | 1 394 | 1 145 | 830 | 851 |
| Zechprellerei (Art. 149) | 61 | 52 | 45 | 58 | 55 | 48 | 36 |
| Erschleichen Leistung (Art. 150) | 60 | 131 | 100 | 77 | 112 | 139 | 165 |
| Erpressung (Art. 156) | 71 | 81 | 45 | 58 | 87 | 111 | 127 |
| Ungetreue Geschäftsbesorgung (Art. 158) | 31 | 41 | 50 | 62 | 36 | 66 | 83 |
| Missbrauch Lohnabzüge (Art. 159) | 3 | 6 | 5 | 3 | 4 | 5 | 7 |
| Hehlerei (Art. 160) | 371 | 295 | 276 | 309 | 299 | 209 | 188 |
| Betrüg. Konkurs u. Pfändungsbegehren (Art. 163) | 29 | 35 | 38 | 19 | 46 | 64 | 64 |
| Verfügung mit Beschlag belegte Vermögenswerte (Art. 169) | 28 | 28 | 23 | 21 | 20 | 29 | 33 |
| Übrige Vermögensstraftaten | 111 | 131 | 168 | 167 | 218 | 241 | 296 |

© BFS, Neuchâtel 2016

Tabelle 47: Straftaten gegen das Vermögen

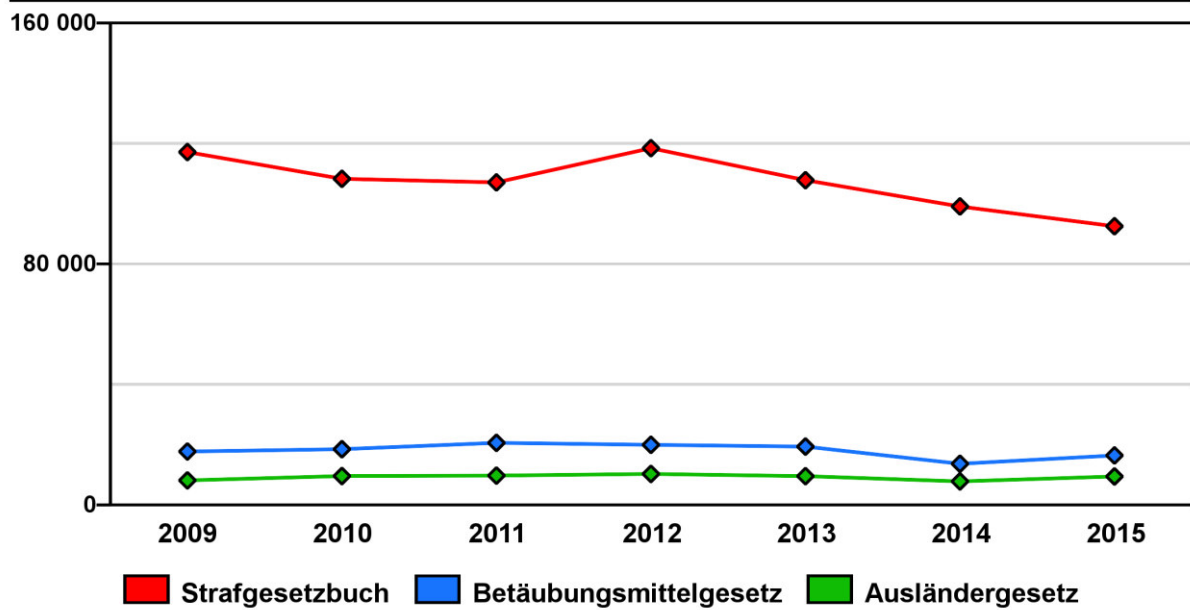
⁹ Seit 2013 wird der Art. 94 SVG (Entwendung zum Gebrauch) bei den Fahrzeugdiebstählen nicht mehr berücksichtigt.

4.2 Grafiken

Anhand einer Auswahl von Grafiken soll die Beurteilung der Entwicklung der polizeilich registrierten Kriminalität erleichtert werden. Dabei wird in den Grafiken mit einer schwarzen Linie jeweils das Total des Gesetzes (StGB und BetmG) oder des Titels des StGB dargestellt. In anderen Farben wird zusätzlich die Entwicklung für eine Auswahl von Straftaten oder Kriminalitätsbereichen dargestellt.

4.2.1 Straftaten nach Gesetzen

Straftaten nach Gesetzen



Stand der Datenbank: 11.2.2016

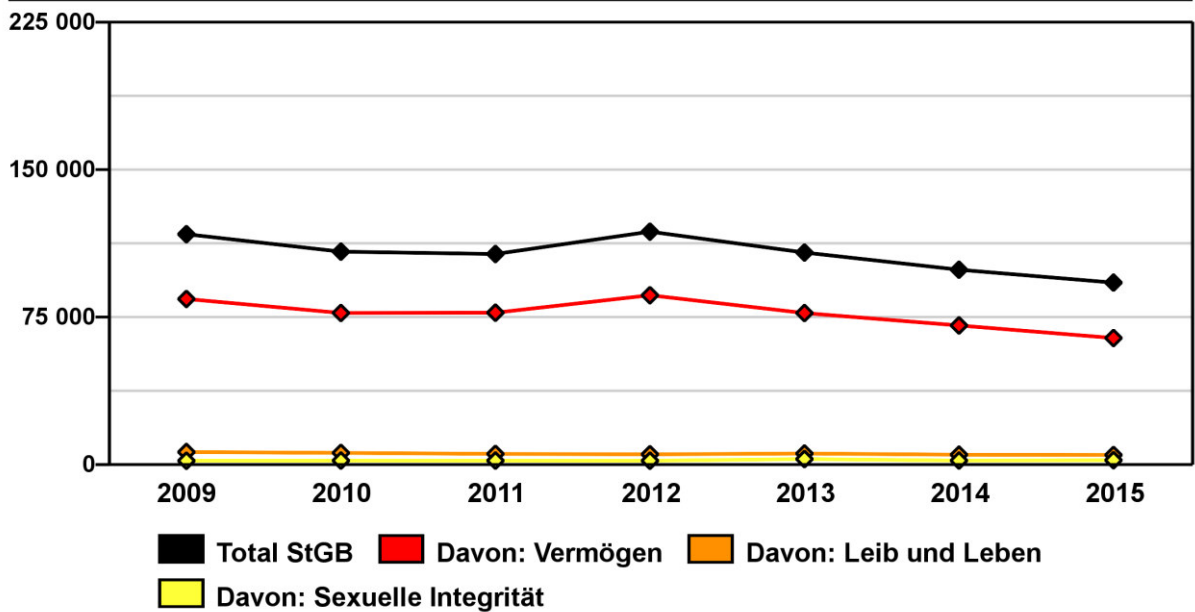
Quelle(n): BFS – Polizeiliche Kriminalstatistik (PKS) 2015

© BFS, Neuchâtel 2016

Abbildung 39: Straftaten nach Gesetzen

4.2.2 Strafgesetzbuch mit ausgewählten Titeln

Strafgesetzbuch mit ausgewählten Titeln



Stand der Datenbank: 11.2.2016

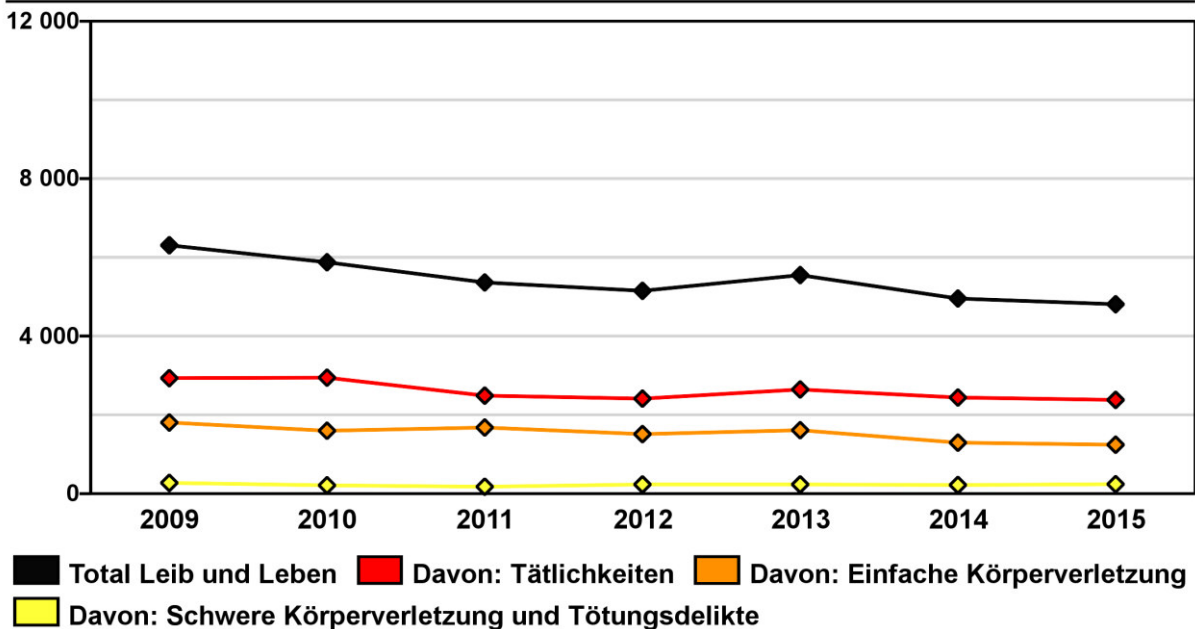
Quelle(n): BFS – Polizeiliche Kriminalstatistik (PKS) 2015

© BFS, Neuchâtel 2016

Abbildung 40: Strafgesetzbuch mit ausgewählten Titeln

4.2.3 Straftaten gegen Leib und Leben

Straftaten gegen Leib und Leben



Stand der Datenbank: 11.2.2016

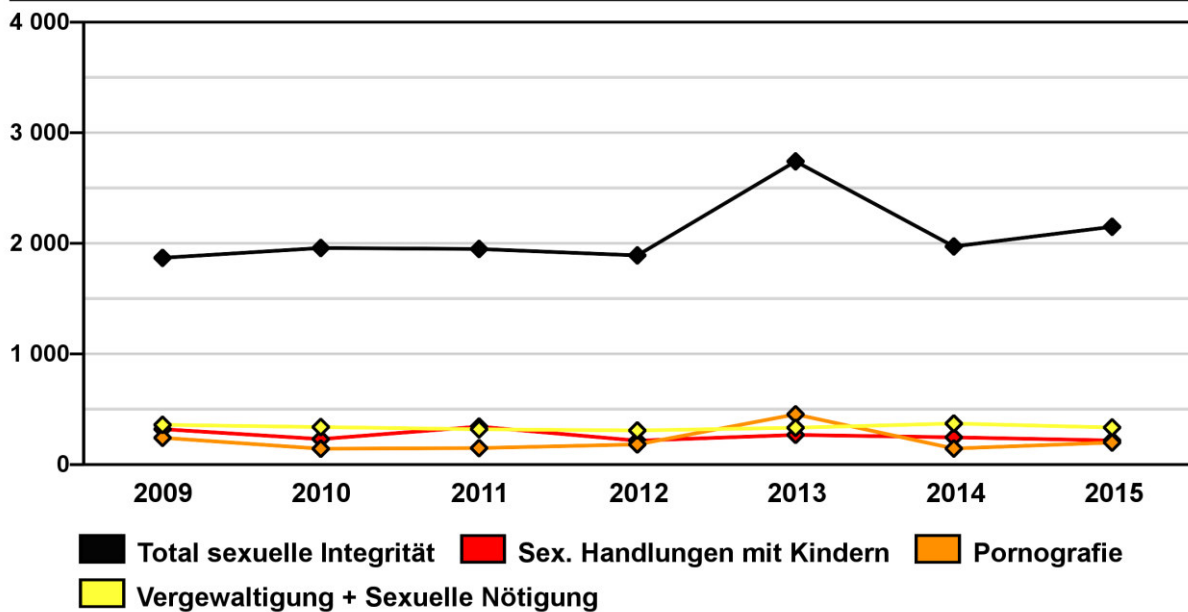
Quelle(n): BFS – Polizeiliche Kriminalstatistik (PKS) 2015

© BFS, Neuchâtel 2016

Abbildung 41: Straftaten gegen Leib und Leben

4.2.4 Straftaten gegen die sexuelle Integrität

Straftaten gegen die sexuelle Integrität



Stand der Datenbank: 11.2.2016

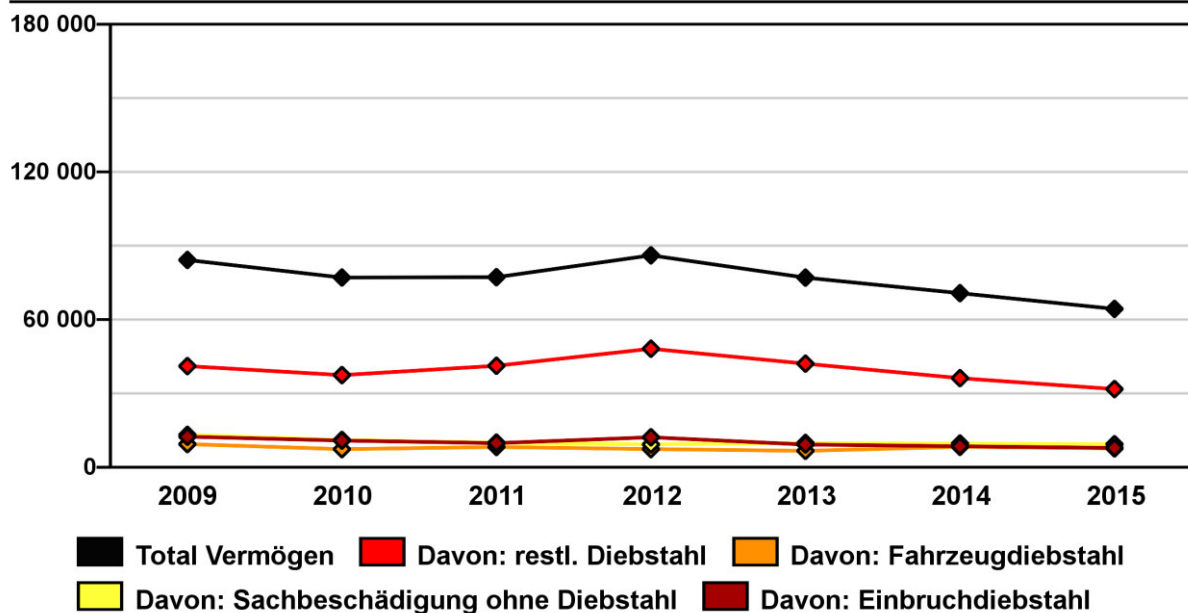
Quelle(n): BFS – Polizeiliche Kriminalstatistik (PKS) 2015

© BFS, Neuchâtel 2016

Abbildung 42: Straftaten gegen die sexuelle Integrität

4.2.5 Straftaten gegen das Vermögen

Straftaten gegen das Vermögen



Stand der Datenbank: 11.2.2016

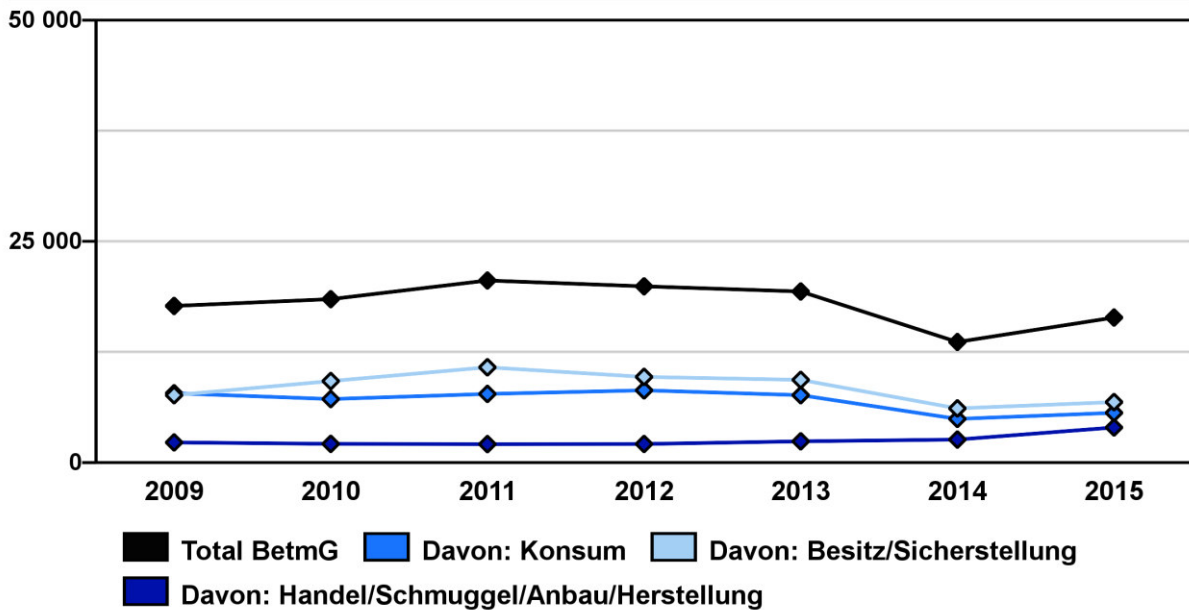
Quelle(n): BFS – Polizeiliche Kriminalstatistik (PKS) 2015

© BFS, Neuchâtel 2016

Abbildung 43: Straftaten gegen das Vermögen

4.2.6 Straftaten gegen das Betäubungsmittelgesetz¹⁰

Straftaten gegen das Betäubungsmittelgesetz



Stand der Datenbank: 11.2.2016

Quelle(n): BFS – Polizeiliche Kriminalstatistik (PKS) 2015

© BFS, Neuchâtel 2016

Abbildung 44: Straftaten gegen das Betäubungsmittelgesetz

¹⁰ Am 1. Oktober 2013 ist eine Änderung des Betäubungsmittelgesetzes in Kraft getreten. Der Konsum eines Betäubungsmittels des Wirkungstyps Cannabis durch Erwachsene kann nun mit einer Ordnungsbusse bestraft werden, wenn die Menge des Mittels zehn Gramm nicht übersteigt. Die Anzahl Ordnungsbussen ist in den Grafiken/Tabellen nicht ersichtlich. Diese umfassen nur die Anzeigen.

5 Kantonale Erweiterungen nach Bedarf

5.1 Kantonale Ereignisse

Auswahl von Ereignissen mit polizeilichen Interventionen

| | 2014 | 2015 | Differenz zu Vorjahr |
|---|--------------|--------------|-------------------------|
| Total Brandfälle | 331 | 418 | 26% |
| davon unbekannte Ursache | 260 | 309 | 19% |
| davon technische Ursache | 68 | 105 | 54% |
| davon natürliche Ursache | 3 | 4 | 33% |
| Total Fahrzeugbrände | 62 | 79 | 27% |
| Total Explosionen | 0 | 2 | – |
| Total aussergewöhnliche Todesfälle | 965 | 1 037 | 7% |
| davon natürliche Ursache | 677 | 724 | 7% |
| davon unbekannte Ursache | 225 | 244 | 8% |
| Total Suizide | 619 | 686 | 11% |
| davon durch Erschiessen | 26 | 39 | 50% |
| davon durch Erhängen | 36 | 43 | 19% |
| davon durch Ertrinken | 6 | 6 | 0% |
| davon durch Gas | 6 | 5 | -17% |
| davon durch Gift | 4 | 2 | -50% |
| davon durch Medikamente | 22 | 24 | 9% |
| davon durch Überfahrenlassen | 47 | 32 | -32% |
| davon durch Sturz aus der Höhe | 20 | 24 | 20% |
| davon durch Selbstverletzung | 9 | 7 | -22% |
| davon durch Ersticken | 10 | 7 | -30% |
| davon durch Verbrennen | 0 | 0 | 0% |
| davon durch Sprengen | 0 | 0 | 0% |
| davon mit Sterbehilfeorganisation | 431 | 495 | 15% |
| davon durch Strom | 0 | 0 | 0% |
| davon anderes/unbekanntes Vorgehen | 2 | 2 | 0% |
| Total Suizidversuche | 247 | 226 | -9% |
| Total Unfälle (ohne SVG) | 220 | 222 | 1% |
| davon Arbeitsunfall | 170 | 158 | -7% |
| davon Sport/Freizeitunfall | 29 | 34 | 17% |
| davon Bade-/Tauchunfall | 4 | 8 | 100% |
| davon Bergunfall | 0 | 0 | 0% |
| davon Flug-/Luftfahrtunfall | 4 | 1 | -75% |
| davon Schiffahrtsunfall | 0 | 0 | 0% |
| davon Bahnunfall (inkl. Seil-/Bergbahn) | 3 | 7 | 133% |
| davon Lawinenunfall | 0 | 0 | 0% |
| davon Chemieunfall (Gift/Gas) | 10 | 10 | 0% |
| davon andere Unfälle | 0 | 1 | – |
| Total abgängige Personen | 393 | 514 | 31% |
| davon vermisst | 225 | 239 | 6% |
| davon entwichen | 26 | 95 | 265% |
| davon entlaufen | 142 | 180 | 27% |
| Total Interventionen im häuslichen Bereich | 1 170 | 1 459 | 25% |

© BFS, Neuchâtel 2016

Tabelle 48: Auswahl von Ereignissen mit polizeilichen Interventionen

5.2 Bezirke

5.2.1 Affoltern

| Artikel | Tatbestands-Art | 2011 | 2012 | 2013 | 2014 | 2015 | Veränderung 14/15 | |
|--------------------|---------------------------------------|--------------|--------------|--------------|--------------|--------------|-------------------|--------------|
| | | | | | | | absolut | in % |
| | Total StGB | 2'093 | 1'938 | 1'901 | 1'870 | 1'751 | -119 | -6.4 |
| 111-136 | Total gegen Leib und Leben | 101 | 122 | 92 | 110 | 94 | -16 | -14.5 |
| 111-116 | Tötungsdelikte | 0 | 1 | 0 | 1 | 1 | 0 | 0 |
| 122/123 | Körperverletzung | 36 | 40 | 28 | 29 | 23 | -6 | -20.7 |
| 122 | Schwere Körperverletzung | 3 | 3 | 1 | 7 | 6 | -1 | -14.3 |
| 123 | Einfache Körperverletzung | 33 | 37 | 27 | 22 | 17 | -5 | -22.7 |
| 126 | Tätlichkeiten | 51 | 68 | 51 | 53 | 57 | 4 | 7.5 |
| 129 | Gefährdung des Lebens | 2 | 1 | 0 | 5 | 5 | 0 | 0 |
| 133/134 | Beteiligung Raufhandel / Angriff | 10 | 7 | 4 | 15 | 0 | -15 | -100.0 |
| 137-172 | Total gegen das Vermögen | 1'457 | 1'367 | 1'314 | 1'294 | 1'219 | -75 | -5.8 |
| 138 | Veruntreuung | 13 | 6 | 11 | 11 | 8 | -3 | -27.3 |
| 139 | Diebstahl (ohne Fahrzeugdiebstahl) | 726 | 646 | 611 | 543 | 488 | -55 | -10.1 |
| | davon Entreisssdiebstahl | 0 | 2 | 1 | 0 | 3 | 3 | |
| | davon Taschen-, Trickdiebstahl | 47 | 53 | 39 | 49 | 17 | -32 | -65.3 |
| | davon Ladendiebstahl/inkl.ger. | 20 | 19 | 14 | 34 | 24 | -10 | -29.4 |
| | davon Einschlehdiebstahl | 76 | 39 | 49 | 39 | 35 | -4 | -10.3 |
| | davon Einbruchdiebstahl | 298 | 275 | 273 | 201 | 224 | 23 | 11.4 |
| | EBD insgesamt | 374 | 314 | 322 | 240 | 259 | 19 | 7.9 |
| | davon Fahrzeugeinbruchdiebstahl | 36 | 37 | 55 | 29 | 24 | -5 | -17.2 |
| | Fahrzeugdiebstahl | 194 | 137 | 145 | 165 | 194 | 29 | 17.6 |
| 140 | Raub | 5 | 7 | 3 | 3 | 5 | 2 | 66.7 |
| | davon Raub einfach | 2 | 6 | 3 | 2 | 4 | 2 | 100.0 |
| | davon Raub Waffe | 2 | 1 | 0 | 0 | 1 | 1 | |
| 144 | Sachbeschädigung | 150 | 201 | 175 | 243 | 159 | -84 | -34.6 |
| | Sachbeschädigung bei Diebstahl | 296 | 291 | 298 | 234 | 248 | 14 | 6.0 |
| 146 | Betrug | 19 | 21 | 24 | 36 | 61 | 25 | 69.4 |
| 156 | Erpressung | 1 | 1 | 1 | 5 | 2 | -3 | -60.0 |
| 160 | Hehlerei | 0 | 5 | 3 | 0 | 2 | 2 | |
| 180-186 | Total gegen die Freiheit | 399 | 329 | 357 | 322 | 299 | -23 | -7.1 |
| 180 | Drohung | 29 | 18 | 30 | 40 | 34 | -6 | -15.0 |
| 181 | Nötigung | 10 | 8 | 16 | 20 | 19 | -1 | -5.0 |
| 183 | Freiheitsberaubung u. Entführung | 0 | 0 | 1 | 0 | 0 | 0 | 0 |
| 186 | Hausfriedensbruch | 19 | 18 | 20 | 34 | 26 | -8 | -23.5 |
| | Hausfriedensbruch bei Diebstahl | 340 | 285 | 290 | 227 | 220 | -7 | -3.1 |
| 187-200 | Total gegen sex. Integrität | 48 | 31 | 19 | 27 | 40 | 13 | 48.1 |
| 187 | sexuelle Handl. Kind | 9 | 7 | 3 | 7 | 7 | 0 | 0 |
| 189 | sexuelle Nötigung | 7 | 1 | 2 | 4 | 7 | 3 | 75.0 |
| 190 | Vergewaltigung | 7 | 2 | 1 | 2 | 3 | 1 | 50.0 |
| 197 | Pornografie | 6 | 5 | 7 | 10 | 9 | -1 | -10.0 |
| 199 | Unzulässige Ausübung der Prostitution | 0 | 0 | 0 | 0 | 0 | 0 | 0 |
| | Total übrige Titel StGB | 88 | 89 | 119 | 117 | 99 | -18 | -15.4 |
| 221 | Brandstiftung | 5 | 7 | 5 | 5 | 3 | -2 | -40.0 |
| 240-250 | Fälschung von Geld etc. | 12 | 5 | 11 | 0 | 1 | 1 | |
| 251-257 | Urkundenfälschung | 8 | 6 | 16 | 19 | 17 | -2 | -10.5 |
| 285 | Gewalt und Drohung gegen Beamte | 4 | 7 | 2 | 1 | 3 | 2 | 200.0 |
| 286 | Hinderung einer Amtshandlung | 5 | 3 | 2 | 6 | 6 | 0 | 0 |
| BetmG Total | | 271 | 214 | 258 | 236 | 306 | 70 | 29.7 |
| | Übertretungen | 189 | 142 | 142 | 132 | 153 | 21 | 15.9 |
| | Vergehen (leichter Fall) | 71 | 66 | 87 | 81 | 150 | 69 | 85.2 |
| | Vergehen (schwerer Fall) | 11 | 6 | 29 | 23 | 3 | -20 | -87.0 |

5.2.2 Andelfingen

| Artikel | Tatbestands-Art | 2011 | 2012 | 2013 | 2014 | 2015 | Veränderung 14/15 | |
|----------------|---------------------------------------|--------------|--------------|--------------|------------|------------|-------------------|--------------|
| | | | | | | | absolut | in % |
| | Total StGB | 1'174 | 1'192 | 1'044 | 850 | 929 | 79 | 9.3 |
| 111-136 | Total gegen Leib und Leben | 26 | 41 | 46 | 44 | 46 | 2 | 4.5 |
| 111-116 | Tötungsdelikte | 0 | 0 | 1 | 1 | 2 | 1 | 100.0 |
| 122/123 | Körperverletzung | 8 | 13 | 24 | 10 | 12 | 2 | 20.0 |
| 122 | Schwere Körperverletzung | 2 | 1 | 3 | 3 | 1 | -2 | -66.7 |
| 123 | Einfache Körperverletzung | 6 | 12 | 21 | 7 | 11 | 4 | 57.1 |
| 126 | Tätlichkeiten | 11 | 24 | 19 | 24 | 26 | 2 | 8.3 |
| 129 | Gefährdung des Lebens | 1 | 2 | 0 | 0 | 2 | 2 | |
| 133/134 | Beteiligung Raufhandel / Angriff | 3 | 0 | 0 | 2 | 0 | -2 | -100.0 |
| 137-172 | Total gegen das Vermögen | 822 | 841 | 748 | 577 | 619 | 42 | 7.3 |
| 138 | Veruntreuung | 6 | 5 | 3 | 4 | 6 | 2 | 50.0 |
| 139 | Diebstahl (ohne Fahrzeugdiebstahl) | 328 | 396 | 353 | 240 | 266 | 26 | 10.8 |
| | davon Entreissdiebstahl | 0 | 1 | 0 | 0 | 2 | 2 | |
| | davon Taschen-, Trickdiebstahl | 10 | 24 | 21 | 20 | 20 | 0 | 0 |
| | davon Ladendiebstahl/inkl.ger. | 6 | 2 | 11 | 9 | 3 | -6 | -66.7 |
| | davon Einschleichdiebstahl | 23 | 32 | 34 | 24 | 29 | 5 | 20.8 |
| | davon Einbruchdiebstahl | 174 | 176 | 118 | 92 | 89 | -3 | -3.3 |
| | EBD insgesamt | 197 | 208 | 152 | 116 | 118 | 2 | 1.7 |
| | davon Fahrzeugeinbruchdiebstahl | 18 | 33 | 45 | 5 | 12 | 7 | 140.0 |
| | Fahrzeugdiebstahl | 116 | 84 | 72 | 78 | 105 | 27 | 34.6 |
| 140 | Raub | 2 | 4 | 1 | 5 | 3 | -2 | -40.0 |
| | davon Raub einfach | 2 | 3 | 0 | 0 | 1 | 1 | |
| | davon Raub Waffe | 0 | 1 | 1 | 5 | 2 | -3 | -60.0 |
| 144 | Sachbeschädigung | 141 | 116 | 108 | 103 | 88 | -15 | -14.6 |
| | Sachbeschädigung bei Diebstahl | 191 | 188 | 167 | 98 | 102 | 4 | 4.1 |
| 146 | Betrug | 19 | 22 | 6 | 19 | 16 | -3 | -15.8 |
| 156 | Erpressung | 0 | 2 | 0 | 1 | 1 | 0 | 0 |
| 160 | Hehlerei | 1 | 2 | 5 | 2 | 0 | -2 | -100.0 |
| 180-186 | Total gegen die Freiheit | 236 | 245 | 182 | 142 | 167 | 25 | 17.6 |
| 180 | Drohung | 14 | 26 | 21 | 13 | 21 | 8 | 61.5 |
| 181 | Nötigung | 10 | 13 | 7 | 7 | 9 | 2 | 28.6 |
| 183 | Freiheitsberaubung u. Entführung | 0 | 0 | 5 | 1 | 2 | 1 | 100.0 |
| 186 | Hausfriedensbruch | 21 | 17 | 11 | 10 | 15 | 5 | 50.0 |
| | Hausfriedensbruch bei Diebstahl | 190 | 189 | 138 | 111 | 120 | 9 | 8.1 |
| 187-200 | Total gegen sex. Integrität | 27 | 14 | 17 | 30 | 14 | -16 | -53.3 |
| 187 | sexuelle Handl. Kind | 9 | 2 | 8 | 2 | 1 | -1 | -50.0 |
| 189 | sexuelle Nötigung | 6 | 1 | 3 | 2 | 0 | -2 | -100.0 |
| 190 | Vergewaltigung | 5 | 0 | 1 | 0 | 1 | 1 | |
| 197 | Pornografie | 1 | 2 | 3 | 18 | 6 | -12 | -66.7 |
| 199 | Unzulässige Ausübung der Prostitution | 0 | 0 | 0 | 0 | 0 | 0 | 0 |
| | Total übrige Titel StGB | 63 | 51 | 51 | 57 | 83 | 26 | 45.6 |
| 221 | Brandstiftung | 3 | 2 | 3 | 1 | 3 | 2 | 200.0 |
| 240-250 | Fälschung von Geld etc. | 0 | 1 | 3 | 0 | 4 | 4 | |
| 251-257 | Urkundenfälschung | 7 | 8 | 8 | 11 | 10 | -1 | -9.1 |
| 285 | Gewalt und Drohung gegen Beamte | 8 | 2 | 2 | 1 | 7 | 6 | 600.0 |
| 286 | Hinderung einer Amtshandlung | 2 | 4 | 1 | 1 | 6 | 5 | 500.0 |
| BetmG | Total | 86 | 83 | 81 | 96 | 165 | 69 | 71.9 |
| | Übertretungen | 66 | 45 | 49 | 55 | 70 | 15 | 27.3 |
| | Vergehen (leichter Fall) | 20 | 26 | 28 | 34 | 81 | 47 | 138.2 |
| | Vergehen (schwerer Fall) | 0 | 12 | 4 | 7 | 14 | 7 | 100.0 |

5.2.3 Bülach

| Artikel | Tatbestands-Art | 2011 | 2012 | 2013 | 2014 | 2015 | Veränderung 14/15 | |
|----------------|---------------------------------------|--------------|---------------|--------------|--------------|--------------|-------------------|-------------|
| | | | | | | | absolut | in % |
| | Total StGB | 9'653 | 10'590 | 9'913 | 9'874 | 9'607 | -267 | -2.7 |
| 111-136 | Total gegen Leib und Leben | 435 | 483 | 503 | 408 | 450 | 42 | 10.3 |
| 111-116 | Tötungsdelikte | 2 | 7 | 3 | 4 | 2 | -2 | -50.0 |
| 122/123 | Körperverletzung | 114 | 133 | 113 | 93 | 126 | 33 | 35.5 |
| 122 | Schwere Körperverletzung | 5 | 20 | 19 | 9 | 33 | 24 | 266.7 |
| 123 | Einfache Körperverletzung | 109 | 113 | 94 | 84 | 93 | 9 | 10.7 |
| 126 | Tätlichkeiten | 269 | 278 | 307 | 246 | 247 | 1 | 0.4 |
| 129 | Gefährdung des Lebens | 6 | 14 | 9 | 22 | 12 | -10 | -45.5 |
| 133/134 | Beteiligung Raufhandel / Angriff | 16 | 15 | 38 | 21 | 36 | 15 | 71.4 |
| 137-172 | Total gegen das Vermögen | 6'639 | 7'274 | 6'621 | 6'487 | 6'285 | -202 | -3.1 |
| 138 | Veruntreuung | 46 | 54 | 41 | 90 | 53 | -37 | -41.1 |
| 139 | Diebstahl (ohne Fahrzeugdiebstahl) | 3'642 | 4'158 | 3'932 | 3'479 | 3'298 | -181 | -5.2 |
| | davon Entreissdiebstahl | 10 | 12 | 18 | 12 | 12 | 0 | 0 |
| | davon Taschen-, Trickdiebstahl | 530 | 632 | 576 | 452 | 448 | -4 | -0.9 |
| | davon Ladendiebstahl/inkl.ger. | 235 | 282 | 254 | 308 | 364 | 56 | 18.2 |
| | davon Einschleichdiebstahl | 284 | 224 | 235 | 211 | 182 | -29 | -13.7 |
| | davon Einbruchdiebstahl | 753 | 832 | 785 | 786 | 688 | -98 | -12.5 |
| | EBD insgesamt | 1'037 | 1'056 | 1'020 | 997 | 870 | -127 | -12.7 |
| | davon Fahrzeugeinbruchdiebstahl | 183 | 278 | 215 | 171 | 156 | -15 | -8.8 |
| | Fahrzeugdiebstahl | 656 | 550 | 440 | 580 | 626 | 46 | 7.9 |
| 140 | Raub | 25 | 43 | 47 | 33 | 19 | -14 | -42.4 |
| | davon Raub einfach | 10 | 19 | 21 | 13 | 9 | -4 | -30.8 |
| | davon Raub Waffe | 11 | 15 | 15 | 12 | 9 | -3 | -25.0 |
| 144 | Sachbeschädigung | 849 | 758 | 641 | 710 | 808 | 98 | 13.8 |
| | Sachbeschädigung bei Diebstahl | 919 | 1'081 | 953 | 940 | 814 | -126 | -13.4 |
| 146 | Betrug | 187 | 204 | 243 | 321 | 253 | -68 | -21.2 |
| 156 | Erpressung | 3 | 3 | 10 | 11 | 14 | 3 | 27.3 |
| 160 | Hehlerei | 27 | 33 | 24 | 24 | 32 | 8 | 33.3 |
| 180-186 | Total gegen die Freiheit | 1'315 | 1'461 | 1'429 | 1'368 | 1'246 | -122 | -8.9 |
| 180 | Drohung | 153 | 186 | 178 | 162 | 189 | 27 | 16.7 |
| 181 | Nötigung | 39 | 51 | 51 | 63 | 68 | 5 | 7.9 |
| 183 | Freiheitsberaubung u. Entführung | 1 | 6 | 3 | 4 | 5 | 1 | 25.0 |
| 186 | Hausfriedensbruch | 126 | 155 | 172 | 146 | 129 | -17 | -11.6 |
| | Hausfriedensbruch bei Diebstahl | 995 | 1'062 | 1'025 | 993 | 853 | -140 | -14.1 |
| 187-200 | Total gegen sex. Integrität | 75 | 98 | 157 | 101 | 106 | 5 | 5.0 |
| 187 | sexuelle Handl. Kind | 21 | 17 | 20 | 23 | 21 | -2 | -8.7 |
| 189 | sexuelle Nötigung | 12 | 17 | 21 | 14 | 19 | 5 | 35.7 |
| 190 | Vergewaltigung | 6 | 13 | 17 | 28 | 16 | -12 | -42.9 |
| 197 | Pornografie | 9 | 18 | 48 | 18 | 19 | 1 | 5.6 |
| 199 | Unzulässige Ausübung der Prostitution | 0 | 0 | 0 | 0 | 0 | 0 | 0 |
| | Total übrige Titel StGB | 1'189 | 1'274 | 1'203 | 1'510 | 1'520 | 10 | 0.7 |
| 221 | Brandstiftung | 15 | 12 | 15 | 12 | 6 | -6 | -50.0 |
| 240-250 | Fälschung von Geld etc. | 36 | 33 | 40 | 45 | 44 | -1 | -2.2 |
| 251-257 | Urkundenfälschung | 283 | 253 | 318 | 335 | 477 | 142 | 42.4 |
| 285 | Gewalt und Drohung gegen Beamte | 41 | 28 | 43 | 49 | 35 | -14 | -28.6 |
| 286 | Hinderung einer Amtshandlung | 18 | 20 | 27 | 32 | 25 | -7 | -21.9 |
| BetmG | Total | 1'378 | 1'573 | 1'598 | 1'114 | 1'727 | 613 | 55.0 |
| | Übertretungen | 760 | 992 | 992 | 550 | 1'005 | 455 | 82.7 |
| | Vergehen (leichter Fall) | 331 | 311 | 398 | 396 | 517 | 121 | 30.6 |
| | Vergehen (schwerer Fall) | 287 | 270 | 208 | 168 | 205 | 37 | 22.0 |

5.2.4 Dielsdorf

| Artikel | Tatbestands-Art | 2011 | 2012 | 2013 | 2014 | 2015 | Veränderung 14/15 | |
|-------------------|---------------------------------------|--------------|--------------|--------------|--------------|--------------|-------------------|--------------|
| | | | | | | | absolut | in % |
| Total StGB | | 4'185 | 4'254 | 4'051 | 4'377 | 3'691 | -686 | -15.7 |
| 111-136 | Total gegen Leib und Leben | 249 | 209 | 245 | 211 | 205 | -6 | -2.8 |
| 111-116 | Tötungsdelikte | 2 | 0 | 2 | 0 | 2 | 2 | |
| 122/123 | Körperverletzung | 59 | 44 | 79 | 48 | 51 | 3 | 6.3 |
| 122 | Schwere Körperverletzung | 1 | 6 | 7 | 4 | 7 | 3 | 75.0 |
| 123 | Einfache Körperverletzung | 58 | 38 | 72 | 44 | 44 | 0 | 0 |
| 126 | Tätlichkeiten | 137 | 144 | 138 | 134 | 120 | -14 | -10.4 |
| 129 | Gefährdung des Lebens | 2 | 3 | 5 | 5 | 6 | 1 | 20.0 |
| 133/134 | Beteiligung Raufhandel / Angriff | 32 | 6 | 7 | 5 | 6 | 1 | 20.0 |
| 137-172 | Total gegen das Vermögen | 2'926 | 2'991 | 2'733 | 2'937 | 2'470 | -467 | -15.9 |
| 138 | Veruntreuung | 32 | 23 | 29 | 32 | 25 | -7 | -21.9 |
| 139 | Diebstahl (ohne Fahrzeugdiebstahl) | 1'148 | 1'448 | 1'307 | 1'286 | 1'040 | -246 | -19.1 |
| | davon Entreissdiebstahl | 7 | 9 | 4 | 14 | 6 | -8 | -57.1 |
| | davon Taschen-, Trickdiebstahl | 48 | 245 | 102 | 79 | 48 | -31 | -39.2 |
| | davon Ladendiebstahl/inkl.ger. | 46 | 46 | 68 | 47 | 74 | 27 | 57.4 |
| | davon Einschleichdiebstahl | 212 | 164 | 151 | 121 | 109 | -12 | -9.9 |
| | davon Einbruchdiebstahl | 473 | 475 | 459 | 609 | 459 | -150 | -24.6 |
| | EBD insgesamt | 685 | 639 | 610 | 730 | 568 | -162 | -22.2 |
| | davon Fahrzeugeinbruchdiebstahl | 90 | 131 | 134 | 62 | 35 | -27 | -43.5 |
| | Fahrzeugdiebstahl | 331 | 313 | 239 | 321 | 277 | -44 | -13.7 |
| 140 | Raub | 10 | 14 | 7 | 13 | 10 | -3 | -23.1 |
| | davon Raub einfach | 3 | 7 | 1 | 3 | 2 | -1 | -33.3 |
| | davon Raub Waffe | 5 | 5 | 6 | 9 | 5 | -4 | -44.4 |
| 144 | Sachbeschädigung | 706 | 431 | 343 | 372 | 329 | -43 | -11.6 |
| | Sachbeschädigung bei Diebstahl | 545 | 603 | 591 | 675 | 507 | -168 | -24.9 |
| 146 | Betrug | 52 | 65 | 87 | 130 | 134 | 4 | 3.1 |
| 156 | Erpressung | 0 | 0 | 3 | 4 | 4 | 0 | 0 |
| 160 | Hehlerei | 9 | 12 | 11 | 6 | 5 | -1 | -16.7 |
| 180-186 | Total gegen die Freiheit | 785 | 784 | 775 | 892 | 673 | -219 | -24.6 |
| 180 | Drohung | 52 | 74 | 91 | 95 | 65 | -30 | -31.6 |
| 181 | Nötigung | 14 | 26 | 29 | 17 | 27 | 10 | 58.8 |
| 183 | Freiheitsberaubung u. Entführung | 3 | 3 | 5 | 4 | 2 | -2 | -50.0 |
| 186 | Hausfriedensbruch | 60 | 70 | 57 | 54 | 47 | -7 | -13.0 |
| | Hausfriedensbruch bei Diebstahl | 656 | 611 | 591 | 722 | 532 | -190 | -26.3 |
| 187-200 | Total gegen sex. Integrität | 40 | 39 | 43 | 73 | 63 | -10 | -13.7 |
| 187 | sexuelle Handl. Kind | 10 | 9 | 8 | 18 | 13 | -5 | -27.8 |
| 189 | sexuelle Nötigung | 8 | 4 | 6 | 11 | 13 | 2 | 18.2 |
| 190 | Vergewaltigung | 3 | 1 | 4 | 12 | 6 | -6 | -50.0 |
| 197 | Pornografie | 6 | 12 | 10 | 15 | 11 | -4 | -26.7 |
| 199 | Unzulässige Ausübung der Prostitution | 0 | 0 | 0 | 0 | 0 | 0 | 0 |
| | Total übrige Titel StGB | 185 | 231 | 255 | 264 | 280 | 16 | 6.1 |
| 221 | Brandstiftung | 11 | 18 | 4 | 4 | 5 | 1 | 25.0 |
| 240-250 | Fälschung von Geld etc. | 2 | 5 | 12 | 3 | 13 | 10 | 333.3 |
| 251-257 | Urkundenfälschung | 33 | 40 | 44 | 45 | 60 | 15 | 33.3 |
| 285 | Gewalt und Drohung gegen Beamte | 11 | 13 | 12 | 8 | 12 | 4 | 50.0 |
| 286 | Hinderung einer Amtshandlung | 6 | 6 | 11 | 5 | 13 | 8 | 160.0 |
| BetmG | Total | 394 | 519 | 587 | 373 | 536 | 163 | 43.7 |
| | Übertretungen | 251 | 373 | 345 | 194 | 242 | 48 | 24.7 |
| | Vergehen (leichter Fall) | 96 | 117 | 183 | 111 | 262 | 151 | 136.0 |
| | Vergehen (schwerer Fall) | 47 | 29 | 59 | 68 | 32 | -36 | -52.9 |

5.2.5 Dietikon

| Artikel | Tatbestands-Art | 2011 | 2012 | 2013 | 2014 | 2015 | Veränderung 14/15 | |
|----------------|---------------------------------------|--------------|--------------|--------------|--------------|--------------|-------------------|--------------|
| | | | | | | | absolut | in % |
| | Total StGB | 6'095 | 6'888 | 6'298 | 5'102 | 4'477 | -625 | -12.3 |
| 111-136 | Total gegen Leib und Leben | 305 | 284 | 322 | 238 | 283 | 45 | 18.9 |
| 111-116 | Tötungsdelikte | 0 | 1 | 0 | 3 | 1 | -2 | -66.7 |
| 122/123 | Körperverletzung | 76 | 76 | 80 | 46 | 47 | 1 | 2.2 |
| 122 | Schwere Körperverletzung | 17 | 17 | 6 | 7 | 9 | 2 | 28.6 |
| 123 | Einfache Körperverletzung | 59 | 59 | 74 | 39 | 38 | -1 | -2.6 |
| 126 | Tätlichkeiten | 198 | 166 | 179 | 154 | 169 | 15 | 9.7 |
| 129 | Gefährdung des Lebens | 5 | 10 | 15 | 9 | 10 | 1 | 11.1 |
| 133/134 | Beteiligung Raufhandel / Angriff | 10 | 24 | 37 | 17 | 38 | 21 | 123.5 |
| 137-172 | Total gegen das Vermögen | 3'492 | 4'307 | 3'907 | 3'334 | 2'791 | -543 | -16.3 |
| 138 | Veruntreuung | 33 | 27 | 18 | 32 | 23 | -9 | -28.1 |
| 139 | Diebstahl (ohne Fahrzeugdiebstahl) | 1'710 | 2'157 | 1'944 | 1'552 | 1'239 | -313 | -20.2 |
| | davon Entreisddiebstahl | 6 | 17 | 11 | 9 | 5 | -4 | -44.4 |
| | davon Taschen-, Trickdiebstahl | 124 | 148 | 171 | 162 | 101 | -61 | -37.7 |
| | davon Ladendiebstahl/inkl.ger. | 57 | 58 | 67 | 75 | 77 | 2 | 2.7 |
| | davon Einschleiddiebstahl | 211 | 210 | 157 | 92 | 90 | -2 | -2.2 |
| | davon Einbruchdiebstahl | 664 | 845 | 795 | 639 | 526 | -113 | -17.7 |
| | EBD insgesamt | 875 | 1'055 | 952 | 731 | 616 | -115 | -15.7 |
| | davon Fahrzeugeinbruchdiebstahl | 166 | 246 | 136 | 50 | 46 | -4 | -8.0 |
| | Fahrzeugdiebstahl | 297 | 353 | 285 | 289 | 264 | -25 | -8.7 |
| 140 | Raub | 13 | 43 | 26 | 23 | 11 | -12 | -52.2 |
| | davon Raub einfach | 4 | 15 | 9 | 10 | 5 | -5 | -50.0 |
| | davon Raub Waffe | 6 | 20 | 10 | 9 | 3 | -6 | -66.7 |
| 144 | Sachbeschädigung | 443 | 412 | 501 | 462 | 444 | -18 | -3.9 |
| | Sachbeschädigung bei Diebstahl | 799 | 1'007 | 881 | 684 | 559 | -125 | -18.3 |
| 146 | Betrug | 55 | 172 | 106 | 157 | 114 | -43 | -27.4 |
| 156 | Erpressung | 4 | 5 | 5 | 5 | 6 | 1 | 20.0 |
| 160 | Hehlerei | 18 | 13 | 19 | 13 | 9 | -4 | -30.8 |
| 180-186 | Total gegen die Freiheit | 1'016 | 1'222 | 1'132 | 947 | 748 | -199 | -21.0 |
| 180 | Drohung | 94 | 131 | 108 | 127 | 93 | -34 | -26.8 |
| 181 | Nötigung | 28 | 34 | 35 | 30 | 26 | -4 | -13.3 |
| 183 | Freiheitsberaubung u. Entführung | 5 | 4 | 6 | 2 | 5 | 3 | 150.0 |
| 186 | Hausfriedensbruch | 80 | 77 | 66 | 51 | 49 | -2 | -3.9 |
| | Hausfriedensbruch bei Diebstahl | 809 | 976 | 917 | 737 | 574 | -163 | -22.1 |
| 187-200 | Total gegen sex. Integrität | 112 | 81 | 74 | 67 | 97 | 30 | 44.8 |
| 187 | sexuelle Handl. Kind | 56 | 19 | 12 | 19 | 24 | 5 | 26.3 |
| 189 | sexuelle Nötigung | 11 | 13 | 8 | 5 | 17 | 12 | 240.0 |
| 190 | Vergewaltigung | 15 | 8 | 14 | 6 | 16 | 10 | 166.7 |
| 197 | Pornografie | 12 | 15 | 19 | 20 | 11 | -9 | -45.0 |
| 199 | Unzulässige Ausübung der Prostitution | 0 | 0 | 0 | 0 | 0 | 0 | 0 |
| | Total übrige Titel StGB | 1'170 | 994 | 863 | 516 | 558 | 42 | 8.1 |
| 221 | Brandstiftung | 10 | 9 | 5 | 12 | 4 | -8 | -66.7 |
| 240-250 | Fälschung von Geld etc. | 3 | 21 | 13 | 93 | 34 | -59 | -63.4 |
| 251-257 | Urkundenfälschung | 49 | 61 | 68 | 65 | 79 | 14 | 21.5 |
| 285 | Gewalt und Drohung gegen Beamte | 20 | 26 | 12 | 21 | 17 | -4 | -19.0 |
| 286 | Hinderung einer Amtshandlung | 11 | 24 | 13 | 19 | 24 | 5 | 26.3 |
| BetmG | Total | 522 | 640 | 719 | 546 | 946 | 400 | 73.3 |
| | Übertretungen | 336 | 364 | 445 | 265 | 414 | 149 | 56.2 |
| | Vergehen (leichter Fall) | 149 | 216 | 202 | 216 | 476 | 260 | 120.4 |
| | Vergehen (schwerer Fall) | 37 | 60 | 72 | 65 | 56 | -9 | -13.8 |

5.2.6 Hinwil

| Artikel | Tatbestands-Art | 2011 | 2012 | 2013 | 2014 | 2015 | Veränderung 14/15 | |
|----------------|---------------------------------------|--------------|--------------|--------------|--------------|--------------|-------------------|--------------|
| | | | | | | | absolut | in % |
| | Total StGB | 3'987 | 3'915 | 3'428 | 3'227 | 2'758 | -469 | -14.5 |
| 111-136 | Total gegen Leib und Leben | 340 | 297 | 271 | 304 | 238 | -66 | -21.7 |
| 111-116 | Tötungsdelikte | 2 | 0 | 1 | 0 | 3 | 3 | |
| 122/123 | Körperverletzung | 103 | 99 | 79 | 73 | 65 | -8 | -11.0 |
| 122 | Schwere Körperverletzung | 4 | 9 | 13 | 15 | 16 | 1 | 6.7 |
| 123 | Einfache Körperverletzung | 99 | 90 | 66 | 58 | 49 | -9 | -15.5 |
| 126 | Tätlichkeiten | 153 | 139 | 122 | 138 | 128 | -10 | -7.2 |
| 129 | Gefährdung des Lebens | 15 | 6 | 4 | 7 | 8 | 1 | 14.3 |
| 133/134 | Beteiligung Raufhandel / Angriff | 53 | 40 | 50 | 79 | 18 | -61 | -77.2 |
| 137-172 | Total gegen das Vermögen | 2'615 | 2'522 | 2'179 | 2'063 | 1'748 | -315 | -15.3 |
| 138 | Veruntreuung | 23 | 11 | 23 | 16 | 24 | 8 | 50.0 |
| 139 | Diebstahl (ohne Fahrzeugdiebstahl) | 1'073 | 1'131 | 999 | 851 | 697 | -154 | -18.1 |
| | davon Entreissdiebstahl | 3 | 5 | 2 | 1 | 3 | 2 | 200.0 |
| | davon Taschen-, Trickdiebstahl | 62 | 80 | 98 | 70 | 51 | -19 | -27.1 |
| | davon Ladendiebstahl/inkl.ger. | 63 | 69 | 54 | 64 | 48 | -16 | -25.0 |
| | davon Einschleichdiebstahl | 88 | 64 | 74 | 61 | 60 | -1 | -1.6 |
| | davon Einbruchdiebstahl | 340 | 386 | 244 | 256 | 164 | -92 | -35.9 |
| | EBD insgesamt | 428 | 450 | 318 | 317 | 224 | -93 | -29.3 |
| | davon Fahrzeugeinbruchdiebstahl | 49 | 60 | 61 | 55 | 44 | -11 | -20.0 |
| | Fahrzeugdiebstahl | 461 | 242 | 222 | 265 | 252 | -13 | -4.9 |
| 140 | Raub | 14 | 21 | 19 | 20 | 10 | -10 | -50.0 |
| | davon Raub einfach | 7 | 9 | 10 | 9 | 5 | -4 | -44.4 |
| | davon Raub Waffe | 4 | 7 | 5 | 9 | 3 | -6 | -66.7 |
| 144 | Sachbeschädigung | 485 | 493 | 359 | 438 | 347 | -91 | -20.8 |
| | Sachbeschädigung bei Diebstahl | 417 | 431 | 314 | 313 | 206 | -107 | -34.2 |
| 146 | Betrug | 50 | 78 | 87 | 67 | 118 | 51 | 76.1 |
| 156 | Erpressung | 1 | 5 | 5 | 5 | 7 | 2 | 40.0 |
| 160 | Hehlerei | 7 | 11 | 3 | 3 | 3 | 0 | 0 |
| 180-186 | Total gegen die Freiheit | 673 | 608 | 506 | 479 | 399 | -80 | -16.7 |
| 180 | Drohung | 109 | 113 | 92 | 83 | 80 | -3 | -3.6 |
| 181 | Nötigung | 34 | 30 | 40 | 26 | 23 | -3 | -11.5 |
| 183 | Freiheitsberaubung u. Entführung | 7 | 2 | 6 | 7 | 1 | -6 | -85.7 |
| 186 | Hausfriedensbruch | 79 | 49 | 58 | 54 | 52 | -2 | -3.7 |
| | Hausfriedensbruch bei Diebstahl | 439 | 414 | 310 | 309 | 243 | -66 | -21.4 |
| 187-200 | Total gegen sex. Integrität | 97 | 62 | 76 | 76 | 48 | -28 | -36.8 |
| 187 | sexuelle Handl. Kind | 31 | 16 | 17 | 19 | 13 | -6 | -31.6 |
| 189 | sexuelle Nötigung | 12 | 11 | 15 | 17 | 5 | -12 | -70.6 |
| 190 | Vergewaltigung | 9 | 3 | 12 | 13 | 3 | -10 | -76.9 |
| 197 | Pornografie | 17 | 11 | 13 | 9 | 14 | 5 | 55.6 |
| 199 | Unzulässige Ausübung der Prostitution | 0 | 0 | 0 | 0 | 0 | 0 | 0 |
| | Total übrige Titel StGB | 262 | 426 | 396 | 305 | 325 | 20 | 6.6 |
| 221 | Brandstiftung | 4 | 4 | 5 | 6 | 5 | -1 | -16.7 |
| 240-250 | Fälschung von Geld etc. | 3 | 3 | 1 | 3 | 8 | 5 | 166.7 |
| 251-257 | Urkundenfälschung | 31 | 32 | 59 | 49 | 61 | 12 | 24.5 |
| 285 | Gewalt und Drohung gegen Beamte | 30 | 37 | 18 | 15 | 13 | -2 | -13.3 |
| 286 | Hinderung einer Amtshandlung | 12 | 15 | 15 | 10 | 6 | -4 | -40.0 |
| BetmG | Total | 810 | 703 | 745 | 482 | 753 | 271 | 56.2 |
| | Übertretungen | 535 | 491 | 527 | 277 | 347 | 70 | 25.3 |
| | Vergehen (leichter Fall) | 225 | 168 | 185 | 174 | 341 | 167 | 96.0 |
| | Vergehen (schwerer Fall) | 50 | 44 | 33 | 31 | 65 | 34 | 109.7 |

5.2.7 Horgen

| Artikel | Tatbestands-Art | 2011 | 2012 | 2013 | 2014 | 2015 | Veränderung 14/15 | |
|-------------------|---------------------------------------|--------------|--------------|--------------|--------------|--------------|-------------------|--------------|
| | | | | | | | absolut | in % |
| Total StGB | | 4'773 | 5'066 | 5'218 | 4'828 | 4'722 | -106 | -2.2 |
| 111-136 | Total gegen Leib und Leben | 267 | 234 | 232 | 217 | 170 | -47 | -21.7 |
| 111-116 | Tötungsdelikte | 2 | 2 | 1 | 1 | 3 | 2 | 200.0 |
| 122/123 | Körperverletzung | 60 | 59 | 58 | 65 | 46 | -19 | -29.2 |
| 122 | Schwere Körperverletzung | 6 | 11 | 4 | 14 | 5 | -9 | -64.3 |
| 123 | Einfache Körperverletzung | 54 | 48 | 54 | 51 | 41 | -10 | -19.6 |
| 126 | Tätlichkeiten | 134 | 112 | 152 | 103 | 98 | -5 | -4.9 |
| 129 | Gefährdung des Lebens | 1 | 5 | 5 | 11 | 3 | -8 | -72.7 |
| 133/134 | Beteiligung Raufhandel / Angriff | 53 | 35 | 4 | 26 | 1 | -25 | -96.2 |
| 137-172 | Total gegen das Vermögen | 3'422 | 3'724 | 3'741 | 3'439 | 3'322 | -117 | -3.4 |
| 138 | Veruntreuung | 44 | 17 | 18 | 24 | 20 | -4 | -16.7 |
| 139 | Diebstahl (ohne Fahrzeugdiebstahl) | 1'554 | 1'840 | 1'772 | 1'559 | 1'395 | -164 | -10.5 |
| | davon Entreissdiebstahl | 7 | 12 | 6 | 3 | 3 | 0 | 0 |
| | davon Taschen-, Trickdiebstahl | 143 | 170 | 147 | 129 | 99 | -30 | -23.3 |
| | davon Ladendiebstahl/inkl.ger. | 62 | 51 | 49 | 60 | 69 | 9 | 15.0 |
| | davon Einschleichen | 117 | 144 | 156 | 109 | 112 | 3 | 2.8 |
| | davon Einbruchdiebstahl | 544 | 614 | 650 | 577 | 583 | 6 | 1.0 |
| | EBD insgesamt | 661 | 758 | 806 | 686 | 695 | 9 | 1.3 |
| | davon Fahrzeugeinbruchdiebstahl | 96 | 187 | 138 | 148 | 77 | -71 | -48.0 |
| | Fahrzeugdiebstahl | 333 | 261 | 275 | 293 | 272 | -21 | -7.2 |
| 140 | Raub | 19 | 14 | 10 | 17 | 8 | -9 | -52.9 |
| | davon Raub einfach | 12 | 8 | 4 | 5 | 3 | -2 | -40.0 |
| | davon Raub Waffe | 5 | 3 | 3 | 7 | 4 | -3 | -42.9 |
| 144 | Sachbeschädigung | 640 | 522 | 569 | 515 | 479 | -36 | -7.0 |
| | Sachbeschädigung bei Diebstahl | 611 | 777 | 768 | 709 | 654 | -55 | -7.8 |
| 146 | Betrug | 55 | 115 | 146 | 158 | 332 | 174 | 110.1 |
| 156 | Erpressung | 3 | 1 | 3 | 10 | 5 | -5 | -50.0 |
| 160 | Hehlerei | 1 | 6 | 8 | 5 | 9 | 4 | 80.0 |
| 180-186 | Total gegen die Freiheit | 784 | 866 | 924 | 812 | 820 | 8 | 1.0 |
| 180 | Drohung | 89 | 64 | 94 | 83 | 69 | -14 | -16.9 |
| 181 | Nötigung | 27 | 25 | 36 | 34 | 35 | 1 | 2.9 |
| 183 | Freiheitsberaubung u. Entführung | 1 | 2 | 2 | 3 | 4 | 1 | 33.3 |
| 186 | Hausfriedensbruch | 58 | 73 | 51 | 47 | 57 | 10 | 21.3 |
| | Hausfriedensbruch bei Diebstahl | 609 | 702 | 741 | 645 | 655 | 10 | 1.6 |
| 187-200 | Total gegen sex. Integrität | 81 | 49 | 63 | 76 | 73 | -3 | -3.9 |
| 187 | sexuelle Handl. Kind | 24 | 9 | 11 | 19 | 18 | -1 | -5.3 |
| 189 | sexuelle Nötigung | 15 | 6 | 12 | 14 | 6 | -8 | -57.1 |
| 190 | Vergewaltigung | 5 | 0 | 9 | 7 | 8 | 1 | 14.3 |
| 197 | Pornografie | 13 | 18 | 15 | 14 | 14 | 0 | 0 |
| 199 | Unzulässige Ausübung der Prostitution | 0 | 0 | 0 | 0 | 0 | 0 | 0 |
| | Total übrige Titel StGB | 219 | 193 | 258 | 284 | 337 | 53 | 18.7 |
| 221 | Brandstiftung | 8 | 5 | 6 | 10 | 11 | 1 | 10.0 |
| 240-250 | Fälschung von Geld etc. | 13 | 7 | 14 | 7 | 9 | 2 | 28.6 |
| 251-257 | Urkundenfälschung | 34 | 27 | 51 | 43 | 75 | 32 | 74.4 |
| 285 | Gewalt und Drohung gegen Beamte | 14 | 18 | 18 | 20 | 25 | 5 | 25.0 |
| 286 | Hinderung einer Amtshandlung | 4 | 9 | 18 | 13 | 13 | 0 | 0 |
| BetmG | Total | 323 | 440 | 508 | 301 | 530 | 229 | 76.1 |
| | Übertretungen | 194 | 296 | 347 | 174 | 251 | 77 | 44.3 |
| | Vergehen (leichter Fall) | 99 | 137 | 117 | 115 | 240 | 125 | 108.7 |
| | Vergehen (schwerer Fall) | 30 | 7 | 44 | 12 | 39 | 27 | 225.0 |

5.2.8 Meilen

| Artikel | Tatbestands-Art | 2011 | 2012 | 2013 | 2014 | 2015 | Veränderung 14/15 | |
|-------------------|---------------------------------------|--------------|--------------|--------------|--------------|--------------|-------------------|--------------|
| | | | | | | | absolut | in % |
| Total StGB | | 3'558 | 3'628 | 3'548 | 3'364 | 3'069 | -295 | -8.8 |
| 111-136 | Total gegen Leib und Leben | 168 | 119 | 165 | 140 | 141 | 1 | 0.7 |
| 111-116 | Tötungsdelikte | 3 | 3 | 2 | 4 | 1 | -3 | -75.0 |
| 122/123 | Körperverletzung | 49 | 28 | 47 | 42 | 40 | -2 | -4.8 |
| 122 | Schwere Körperverletzung | 3 | 1 | 3 | 9 | 8 | -1 | -11.1 |
| 123 | Einfache Körperverletzung | 46 | 27 | 44 | 33 | 32 | -1 | -3.0 |
| 126 | Tätlichkeiten | 79 | 67 | 84 | 72 | 80 | 8 | 11.1 |
| 129 | Gefährdung des Lebens | 8 | 1 | 4 | 5 | 1 | -4 | -80.0 |
| 133/134 | Beteiligung Raufhandel / Angriff | 8 | 10 | 20 | 6 | 8 | 2 | 33.3 |
| 137-172 | Total gegen das Vermögen | 2'465 | 2'549 | 2'382 | 2'245 | 1'992 | -253 | -11.3 |
| 138 | Veruntreuung | 16 | 15 | 16 | 9 | 21 | 12 | 133.3 |
| 139 | Diebstahl (ohne Fahrzeugdiebstahl) | 1'199 | 1'246 | 1'157 | 946 | 853 | -93 | -9.8 |
| | davon Entreisddiebstahl | 2 | 4 | 3 | 1 | 1 | 0 | 0 |
| | davon Taschen-, Trickdiebstahl | 104 | 101 | 81 | 75 | 56 | -19 | -25.3 |
| | davon Ladendiebstahl/inkl.ger. | 20 | 27 | 33 | 30 | 27 | -3 | -10.0 |
| | davon Einschleichdiebstahl | 141 | 82 | 102 | 87 | 84 | -3 | -3.4 |
| | davon Einbruchdiebstahl | 454 | 535 | 488 | 461 | 405 | -56 | -12.1 |
| | EBD insgesamt | 595 | 617 | 590 | 548 | 489 | -59 | -10.8 |
| | davon Fahrzeugeinbruchdiebstahl | 73 | 79 | 74 | 31 | 37 | 6 | 19.4 |
| | Fahrzeugdiebstahl | 233 | 222 | 186 | 250 | 205 | -45 | -18.0 |
| 140 | Raub | 11 | 15 | 5 | 15 | 10 | -5 | -33.3 |
| | davon Raub einfach | 7 | 6 | 0 | 12 | 4 | -8 | -66.7 |
| | davon Raub Waffe | 3 | 8 | 4 | 2 | 3 | 1 | 50.0 |
| 144 | Sachbeschädigung | 359 | 353 | 278 | 341 | 310 | -31 | -9.1 |
| | Sachbeschädigung bei Diebstahl | 502 | 578 | 548 | 499 | 423 | -76 | -15.2 |
| 146 | Betrug | 38 | 48 | 66 | 76 | 74 | -2 | -2.6 |
| 156 | Erpressung | 4 | 2 | 6 | 1 | 2 | 1 | 100.0 |
| 160 | Hehlerei | 6 | 2 | 7 | 5 | 4 | -1 | -20.0 |
| 180-186 | Total gegen die Freiheit | 709 | 748 | 758 | 700 | 655 | -45 | -6.4 |
| 180 | Drohung | 51 | 40 | 72 | 76 | 81 | 5 | 6.6 |
| 181 | Nötigung | 19 | 25 | 32 | 28 | 32 | 4 | 14.3 |
| 183 | Freiheitsberaubung u. Entführung | 0 | 1 | 3 | 1 | 2 | 1 | 100.0 |
| 186 | Hausfriedensbruch | 33 | 64 | 47 | 49 | 51 | 2 | 4.1 |
| | Hausfriedensbruch bei Diebstahl | 606 | 618 | 604 | 546 | 489 | -57 | -10.4 |
| 187-200 | Total gegen sex. Integrität | 58 | 50 | 52 | 42 | 67 | 25 | 59.5 |
| 187 | sexuelle Handl. Kind | 20 | 12 | 8 | 6 | 9 | 3 | 50.0 |
| 189 | sexuelle Nötigung | 9 | 8 | 6 | 7 | 5 | -2 | -28.6 |
| 190 | Vergewaltigung | 8 | 3 | 4 | 8 | 6 | -2 | -25.0 |
| 197 | Pornografie | 2 | 10 | 10 | 4 | 10 | 6 | 150.0 |
| 199 | Unzulässige Ausübung der Prostitution | 0 | 0 | 0 | 0 | 0 | 0 | 0 |
| | Total übrige Titel StGB | 158 | 162 | 191 | 237 | 214 | -23 | -9.7 |
| 221 | Brandstiftung | 3 | 4 | 3 | 6 | 6 | 0 | 0 |
| 240-250 | Fälschung von Geld etc. | 1 | 2 | 4 | 1 | 4 | 3 | 300.0 |
| 251-257 | Urkundenfälschung | 22 | 15 | 29 | 50 | 44 | -6 | -12.0 |
| 285 | Gewalt und Drohung gegen Beamte | 15 | 10 | 18 | 8 | 12 | 4 | 50.0 |
| 286 | Hinderung einer Amtshandlung | 6 | 7 | 7 | 11 | 8 | -3 | -27.3 |
| BetmG | Total | 260 | 271 | 279 | 224 | 371 | 147 | 65.6 |
| | Übertretungen | 183 | 215 | 192 | 144 | 171 | 27 | 18.8 |
| | Vergehen (leichter Fall) | 64 | 47 | 82 | 75 | 189 | 114 | 152.0 |
| | Vergehen (schwerer Fall) | 13 | 9 | 5 | 5 | 11 | 6 | 120.0 |

5.2.9 Pfäffikon

| Artikel | Tatbestands-Art | 2011 | 2012 | 2013 | 2014 | 2015 | Veränderung 14/15 | |
|----------------|---------------------------------------|--------------|--------------|--------------|--------------|--------------|-------------------|--------------|
| | | | | | | | absolut | in % |
| | Total StGB | 2'267 | 2'535 | 2'608 | 2'253 | 1'950 | -303 | -13.4 |
| 111-136 | Total gegen Leib und Leben | 129 | 131 | 148 | 170 | 114 | -56 | -32.9 |
| 111-116 | Tötungsdelikte | 4 | 0 | 1 | 0 | 3 | 3 | |
| 122/123 | Körperverletzung | 29 | 38 | 55 | 41 | 30 | -11 | -26.8 |
| 122 | Schwere Körperverletzung | 2 | 7 | 9 | 13 | 11 | -2 | -15.4 |
| 123 | Einfache Körperverletzung | 27 | 31 | 46 | 28 | 19 | -9 | -32.1 |
| 126 | Tätlichkeiten | 76 | 75 | 78 | 81 | 61 | -20 | -24.7 |
| 129 | Gefährdung des Lebens | 2 | 4 | 6 | 2 | 3 | 1 | 50.0 |
| 133/134 | Beteiligung Raufhandel / Angriff | 11 | 7 | 0 | 32 | 5 | -27 | -84.4 |
| 137-172 | Total gegen das Vermögen | 1'526 | 1'701 | 1'790 | 1'442 | 1'235 | -207 | -14.4 |
| 138 | Veruntreuung | 8 | 10 | 15 | 7 | 5 | -2 | -28.6 |
| 139 | Diebstahl (ohne Fahrzeugdiebstahl) | 679 | 786 | 835 | 605 | 455 | -150 | -24.8 |
| | davon Entreisddiebstahl | 1 | 4 | 1 | 2 | 1 | -1 | -50.0 |
| | davon Taschen-, Trickdiebstahl | 39 | 67 | 79 | 46 | 33 | -13 | -28.3 |
| | davon Ladendiebstahl/inkl.ger. | 29 | 28 | 29 | 17 | 8 | -9 | -52.9 |
| | davon Einschleiddiebstahl | 80 | 65 | 62 | 63 | 56 | -7 | -11.1 |
| | davon Einbruchdiebstahl | 243 | 331 | 297 | 216 | 165 | -51 | -23.6 |
| | EBD insgesamt | 323 | 396 | 359 | 279 | 221 | -58 | -20.8 |
| | davon Fahrzeugeinbruchdiebstahl | 39 | 50 | 84 | 34 | 22 | -12 | -35.3 |
| | Fahrzeugdiebstahl | 240 | 175 | 191 | 207 | 201 | -6 | -2.9 |
| 140 | Raub | 4 | 10 | 5 | 5 | 4 | -1 | -20.0 |
| | davon Raub einfach | 2 | 6 | 2 | 3 | 2 | -1 | -33.3 |
| | davon Raub Waffe | 0 | 2 | 1 | 1 | 1 | 0 | 0 |
| 144 | Sachbeschädigung | 218 | 240 | 214 | 248 | 256 | 8 | 3.2 |
| | Sachbeschädigung bei Diebstahl | 293 | 355 | 364 | 257 | 188 | -69 | -26.8 |
| 146 | Betrug | 28 | 39 | 65 | 51 | 49 | -2 | -3.9 |
| 156 | Erpressung | 2 | 0 | 2 | 2 | 3 | 1 | 50.0 |
| 160 | Hehlerei | 6 | 7 | 13 | 5 | 3 | -2 | -40.0 |
| 180-186 | Total gegen die Freiheit | 424 | 521 | 473 | 407 | 363 | -44 | -10.8 |
| 180 | Drohung | 39 | 70 | 66 | 73 | 64 | -9 | -12.3 |
| 181 | Nötigung | 21 | 34 | 26 | 19 | 29 | 10 | 52.6 |
| 183 | Freiheitsberaubung u. Entführung | 1 | 3 | 3 | 0 | 0 | 0 | 0 |
| 186 | Hausfriedensbruch | 42 | 47 | 48 | 36 | 49 | 13 | 36.1 |
| | Hausfriedensbruch bei Diebstahl | 321 | 367 | 330 | 279 | 221 | -58 | -20.8 |
| 187-200 | Total gegen sex. Integrität | 44 | 31 | 49 | 48 | 45 | -3 | -6.3 |
| 187 | sexuelle Handl. Kind | 12 | 3 | 12 | 15 | 7 | -8 | -53.3 |
| 189 | sexuelle Nötigung | 5 | 5 | 8 | 8 | 8 | 0 | 0 |
| 190 | Vergewaltigung | 6 | 4 | 6 | 2 | 5 | 3 | 150.0 |
| 197 | Pornografie | 4 | 11 | 14 | 11 | 4 | -7 | -63.6 |
| 199 | Unzulässige Ausübung der Prostitution | 0 | 0 | 0 | 0 | 0 | 0 | 0 |
| | Total übrige Titel StGB | 144 | 151 | 148 | 186 | 193 | 7 | 3.8 |
| 221 | Brandstiftung | 2 | 6 | 4 | 4 | 3 | -1 | -25.0 |
| 240-250 | Fälschung von Geld etc. | 3 | 3 | 11 | 1 | 9 | 8 | 800.0 |
| 251-257 | Urkundenfälschung | 18 | 24 | 21 | 20 | 29 | 9 | 45.0 |
| 285 | Gewalt und Drohung gegen Beamte | 17 | 10 | 5 | 8 | 23 | 15 | 187.5 |
| 286 | Hinderung einer Amtshandlung | 5 | 3 | 4 | 7 | 8 | 1 | 14.3 |
| BetmG | Total | 465 | 474 | 345 | 266 | 499 | 233 | 87.6 |
| | Übertretungen | 345 | 373 | 249 | 152 | 274 | 122 | 80.3 |
| | Vergehen (leichter Fall) | 99 | 89 | 74 | 97 | 190 | 93 | 95.9 |
| | Vergehen (schwerer Fall) | 21 | 12 | 22 | 17 | 35 | 18 | 105.9 |

5.2.10 Uster

| Artikel | Tatbestands-Art | 2011 | 2012 | 2013 | 2014 | 2015 | Veränderung 14/15 | |
|----------------|---------------------------------------|--------------|--------------|--------------|--------------|--------------|-------------------|--------------|
| | | | | | | | absolut | in % |
| | Total StGB | 5'926 | 6'572 | 6'339 | 6'000 | 5'000 | -1'000 | -16.7 |
| 111-136 | Total gegen Leib und Leben | 354 | 356 | 336 | 292 | 346 | 54 | 18.5 |
| 111-116 | Tötungsdelikte | 6 | 1 | 1 | 2 | 1 | -1 | -50.0 |
| 122/123 | Körperverletzung | 116 | 103 | 94 | 84 | 83 | -1 | -1.2 |
| 122 | Schwere Körperverletzung | 5 | 16 | 11 | 15 | 16 | 1 | 6.7 |
| 123 | Einfache Körperverletzung | 111 | 87 | 83 | 69 | 67 | -2 | -2.9 |
| 126 | Tätlichkeiten | 186 | 205 | 206 | 150 | 192 | 42 | 28.0 |
| 129 | Gefährdung des Lebens | 9 | 7 | 7 | 12 | 8 | -4 | -33.3 |
| 133/134 | Beteiligung Raufhandel / Angriff | 17 | 21 | 18 | 28 | 34 | 6 | 21.4 |
| 137-172 | Total gegen das Vermögen | 3'984 | 4'480 | 4'447 | 4'109 | 3'270 | -839 | -20.4 |
| 138 | Veruntreuung | 37 | 19 | 32 | 39 | 37 | -2 | -5.1 |
| 139 | Diebstahl (ohne Fahrzeugdiebstahl) | 1'819 | 2'202 | 2'064 | 1'699 | 1'279 | -420 | -24.7 |
| | davon Entreisddiebstahl | 2 | 9 | 11 | 6 | 1 | -5 | -83.3 |
| | davon Taschen-, Trickdiebstahl | 154 | 218 | 181 | 171 | 99 | -72 | -42.1 |
| | davon Ladendiebstahl/inkl.ger. | 143 | 147 | 110 | 108 | 108 | 0 | 0 |
| | davon Einschleiddiebstahl | 192 | 167 | 194 | 151 | 100 | -51 | -33.8 |
| | davon Einbruchdiebstahl | 595 | 719 | 587 | 614 | 441 | -173 | -28.2 |
| | EBD insgesamt | 787 | 886 | 781 | 765 | 541 | -224 | -29.3 |
| | davon Fahrzeugeinbruchdiebstahl | 130 | 209 | 379 | 115 | 46 | -69 | -60.0 |
| | Fahrzeugdiebstahl | 518 | 492 | 441 | 633 | 523 | -110 | -17.4 |
| 140 | Raub | 17 | 18 | 24 | 20 | 21 | 1 | 5.0 |
| | davon Raub einfach | 7 | 10 | 9 | 9 | 5 | -4 | -44.4 |
| | davon Raub Waffe | 9 | 5 | 10 | 10 | 11 | 1 | 10.0 |
| 144 | Sachbeschädigung | 614 | 481 | 547 | 638 | 558 | -80 | -12.5 |
| | Sachbeschädigung bei Diebstahl | 720 | 905 | 962 | 729 | 492 | -237 | -32.5 |
| 146 | Betrug | 108 | 159 | 158 | 137 | 164 | 27 | 19.7 |
| 156 | Erpressung | 1 | 3 | 6 | 7 | 10 | 3 | 42.9 |
| 160 | Hehlerei | 29 | 34 | 19 | 15 | 10 | -5 | -33.3 |
| 180-186 | Total gegen die Freiheit | 1'080 | 1'227 | 1'098 | 1'052 | 810 | -242 | -23.0 |
| 180 | Drohung | 132 | 165 | 145 | 119 | 128 | 9 | 7.6 |
| 181 | Nötigung | 43 | 55 | 44 | 48 | 45 | -3 | -6.3 |
| 183 | Freiheitsberaubung u. Entführung | 3 | 7 | 6 | 3 | 4 | 1 | 33.3 |
| 186 | Hausfriedensbruch | 95 | 110 | 95 | 87 | 72 | -15 | -17.2 |
| | Hausfriedensbruch bei Diebstahl | 807 | 886 | 808 | 794 | 560 | -234 | -29.5 |
| 187-200 | Total gegen sex. Integrität | 82 | 74 | 44 | 95 | 102 | 7 | 7.4 |
| 187 | sexuelle Handl. Kind | 23 | 13 | 5 | 19 | 25 | 6 | 31.6 |
| 189 | sexuelle Nötigung | 9 | 7 | 7 | 13 | 15 | 2 | 15.4 |
| 190 | Vergewaltigung | 11 | 9 | 8 | 14 | 10 | -4 | -28.6 |
| 197 | Pornografie | 11 | 22 | 10 | 18 | 19 | 1 | 5.6 |
| 199 | Unzulässige Ausübung der Prostitution | 0 | 0 | 0 | 0 | 0 | 0 | 0 |
| | Total übrige Titel StGB | 426 | 435 | 414 | 452 | 472 | 20 | 4.4 |
| 221 | Brandstiftung | 6 | 10 | 6 | 3 | 5 | 2 | 66.7 |
| 240-250 | Fälschung von Geld etc. | 14 | 19 | 5 | 8 | 15 | 7 | 87.5 |
| 251-257 | Urkundenfälschung | 66 | 103 | 75 | 77 | 103 | 26 | 33.8 |
| 285 | Gewalt und Drohung gegen Beamte | 17 | 21 | 16 | 28 | 15 | -13 | -46.4 |
| 286 | Hinderung einer Amtshandlung | 17 | 16 | 14 | 21 | 22 | 1 | 4.8 |
| BetmG | Total | 836 | 864 | 886 | 696 | 965 | 269 | 38.6 |
| | Übertretungen | 486 | 586 | 646 | 445 | 557 | 112 | 25.2 |
| | Vergehen (leichter Fall) | 268 | 265 | 213 | 208 | 376 | 168 | 80.8 |
| | Vergehen (schwerer Fall) | 82 | 13 | 27 | 43 | 32 | -11 | -25.6 |

5.2.11 Winterthur-Stadt

| Artikel | Tatbestands-Art | 2011 | 2012 | 2013 | 2014 | 2015 | Veränderung 14/15 | |
|----------------|---------------------------------------|--------------|--------------|--------------|--------------|--------------|-------------------|--------------|
| | | | | | | | absolut | in % |
| | Total StGB | 9'247 | 9'262 | 8'555 | 7'564 | 7'206 | -358 | -4.7 |
| 111-136 | Total gegen Leib und Leben | 457 | 426 | 428 | 402 | 410 | 8 | 2.0 |
| 111-116 | Tötungsdelikte | 3 | 2 | 2 | 4 | 4 | 0 | 0 |
| 122/123 | Körperverletzung | 135 | 133 | 124 | 123 | 111 | -12 | -9.8 |
| 122 | Schwere Körperverletzung | 16 | 22 | 18 | 16 | 19 | 3 | 18.8 |
| 123 | Einfache Körperverletzung | 119 | 111 | 106 | 107 | 92 | -15 | -14.0 |
| 126 | Tätlichkeiten | 233 | 191 | 235 | 205 | 230 | 25 | 12.2 |
| 129 | Gefährdung des Lebens | 8 | 11 | 5 | 5 | 7 | 2 | 40.0 |
| 133/134 | Beteiligung Raufhandel / Angriff | 56 | 69 | 40 | 43 | 46 | 3 | 7.0 |
| 137-172 | Total gegen das Vermögen | 6'996 | 7'102 | 6'321 | 5'528 | 5'172 | -356 | -6.4 |
| 138 | Veruntreuung | 31 | 29 | 20 | 25 | 31 | 6 | 24.0 |
| 139 | Diebstahl (ohne Fahrzeugdiebstahl) | 3'622 | 3'887 | 3'306 | 2'561 | 2'430 | -131 | -5.1 |
| | davon Entreissdiebstahl | 19 | 35 | 18 | 13 | 13 | 0 | 0 |
| | davon Taschen-, Trickdiebstahl | 799 | 896 | 729 | 467 | 404 | -63 | -13.5 |
| | davon Ladendiebstahl/inkl.ger. | 549 | 651 | 437 | 498 | 530 | 32 | 6.4 |
| | davon Einschleichdiebstahl | 213 | 172 | 182 | 155 | 159 | 4 | 2.6 |
| | davon Einbruchdiebstahl | 783 | 614 | 678 | 527 | 504 | -23 | -4.4 |
| | EBD insgesamt | 996 | 786 | 860 | 682 | 663 | -19 | -2.8 |
| | davon Fahrzeugeinbruchdiebstahl | 173 | 183 | 111 | 70 | 62 | -8 | -11.4 |
| | Fahrzeugdiebstahl | 1'116 | 1'082 | 901 | 1'054 | 905 | -149 | -14.1 |
| 140 | Raub | 51 | 71 | 36 | 38 | 33 | -5 | -13.2 |
| | davon Raub einfach | 29 | 43 | 21 | 20 | 23 | 3 | 15.0 |
| | davon Raub Waffe | 13 | 15 | 9 | 13 | 6 | -7 | -53.8 |
| 144 | Sachbeschädigung | 805 | 719 | 745 | 814 | 736 | -78 | -9.6 |
| | Sachbeschädigung bei Diebstahl | 912 | 745 | 763 | 573 | 562 | -11 | -1.9 |
| 146 | Betrug | 135 | 155 | 249 | 223 | 185 | -38 | -17.0 |
| 156 | Erpressung | 3 | 4 | 5 | 9 | 14 | 5 | 55.6 |
| 160 | Hehlerei | 29 | 62 | 29 | 22 | 14 | -8 | -36.4 |
| 180-186 | Total gegen die Freiheit | 1'317 | 1'179 | 1'182 | 936 | 964 | 28 | 3.0 |
| 180 | Drohung | 162 | 149 | 171 | 137 | 184 | 47 | 34.3 |
| 181 | Nötigung | 59 | 66 | 73 | 53 | 42 | -11 | -20.8 |
| 183 | Freiheitsberaubung u. Entführung | 2 | 0 | 5 | 6 | 3 | -3 | -50.0 |
| 186 | Hausfriedensbruch | 163 | 200 | 123 | 112 | 101 | -11 | -9.8 |
| | Hausfriedensbruch bei Diebstahl | 930 | 764 | 809 | 627 | 633 | 6 | 1.0 |
| 187-200 | Total gegen sex. Integrität | 98 | 71 | 146 | 90 | 81 | -9 | -10.0 |
| 187 | sexuelle Handl. Kind | 17 | 14 | 23 | 22 | 12 | -10 | -45.5 |
| 189 | sexuelle Nötigung | 18 | 13 | 22 | 13 | 15 | 2 | 15.4 |
| 190 | Vergewaltigung | 9 | 5 | 16 | 13 | 8 | -5 | -38.5 |
| 197 | Pornografie | 13 | 14 | 36 | 8 | 17 | 9 | 112.5 |
| 199 | Unzulässige Ausübung der Prostitution | 0 | 1 | 0 | 0 | 1 | 1 | |
| | Total übrige Titel StGB | 379 | 484 | 478 | 608 | 579 | -29 | -4.8 |
| 221 | Brandstiftung | 14 | 10 | 16 | 13 | 6 | -7 | -53.8 |
| 240-250 | Fälschung von Geld etc. | 25 | 24 | 29 | 13 | 48 | 35 | 269.2 |
| 251-257 | Urkundenfälschung | 110 | 133 | 114 | 104 | 105 | 1 | 1.0 |
| 285 | Gewalt und Drohung gegen Beamte | 36 | 53 | 47 | 115 | 64 | -51 | -44.3 |
| 286 | Hinderung einer Amtshandlung | 17 | 24 | 31 | 14 | 25 | 11 | 78.6 |
| BetmG | Total | 2'299 | 2'467 | 2'367 | 1'611 | 1'775 | 164 | 10.2 |
| | Übertretungen | 2'024 | 2'117 | 1'895 | 1'141 | 1'133 | -8 | -0.7 |
| | Vergehen (leichter Fall) | 214 | 252 | 403 | 383 | 539 | 156 | 40.7 |
| | Vergehen (schwerer Fall) | 61 | 98 | 69 | 87 | 103 | 16 | 18.4 |

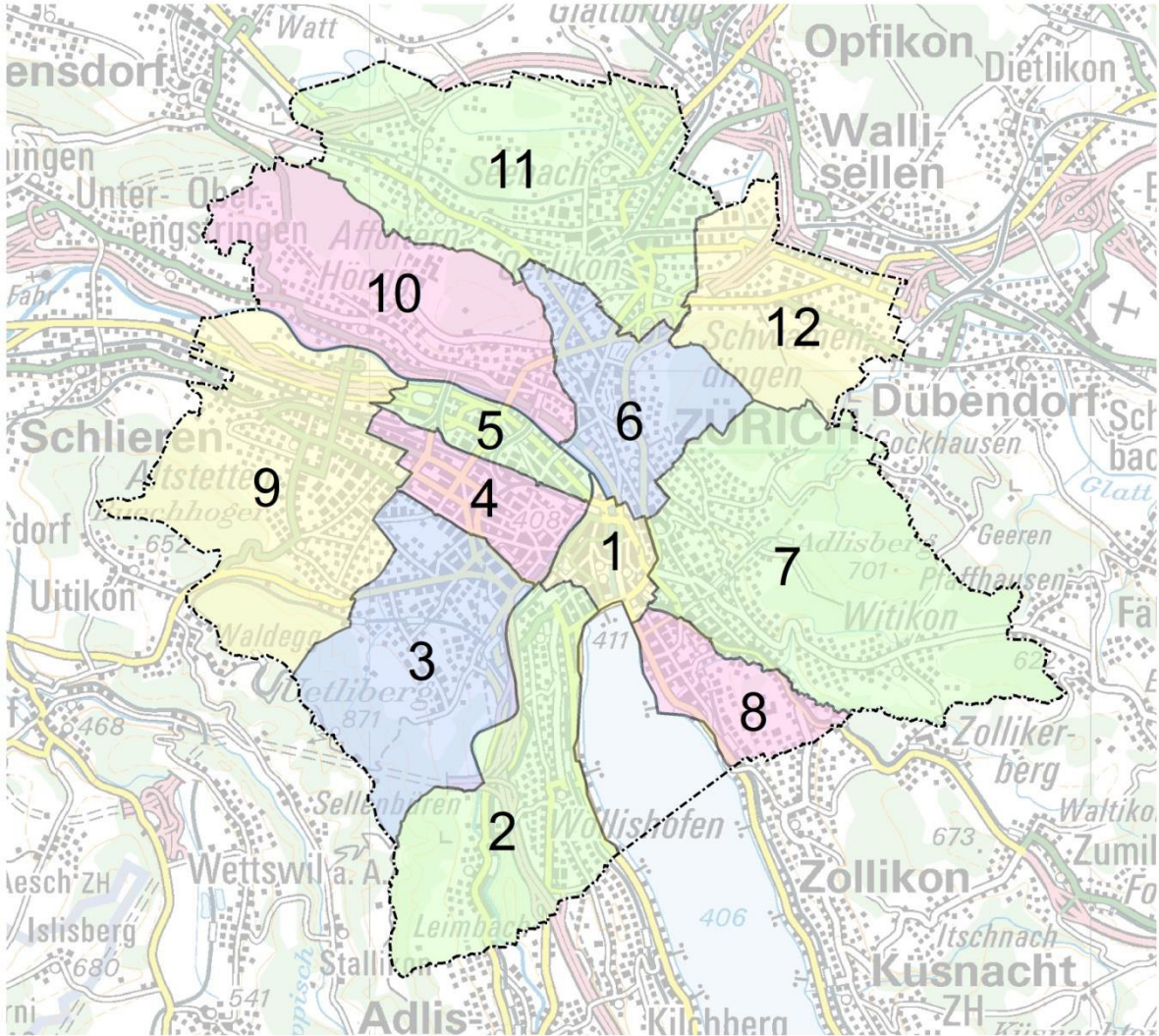
5.2.12 Winterhur-Land

| Artikel | Tatbestands-Art | 2011 | 2012 | 2013 | 2014 | 2015 | Veränderung 14/15 | |
|--------------------------------|---------------------------------------|--------------|--------------|--------------|--------------|--------------|-------------------|--------------|
| | | | | | | | absolut | in % |
| Total StGB | | 2'008 | 2'111 | 2'030 | 1'747 | 1'539 | -208 | -11.9 |
| 111-136 | Total gegen Leib und Leben | 72 | 97 | 101 | 83 | 77 | -6 | -7.2 |
| 111-116 | Tötungsdelikte | 1 | 0 | 2 | 1 | 0 | -1 | -100.0 |
| 122/123 | Körperverletzung | 18 | 35 | 34 | 25 | 22 | -3 | -12.0 |
| 122 | Schwere Körperverletzung | 1 | 3 | 11 | 4 | 7 | 3 | 75.0 |
| 123 | Einfache Körperverletzung | 17 | 32 | 23 | 21 | 15 | -6 | -28.6 |
| 126 | Tätlichkeiten | 46 | 47 | 49 | 45 | 46 | 1 | 2.2 |
| 129 | Gefährdung des Lebens | 0 | 0 | 4 | 5 | 5 | 0 | 0 |
| 133/134 | Beteiligung Raufhandel / Angriff | 0 | 10 | 5 | 0 | 0 | 0 | 0 |
| 137-172 | Total gegen das Vermögen | 1'391 | 1'429 | 1'401 | 1'169 | 957 | -212 | -18.1 |
| 138 | Veruntreuung | 9 | 3 | 8 | 4 | 14 | 10 | 250.0 |
| 139 | Diebstahl (ohne Fahrzeugdiebstahl) | 559 | 637 | 569 | 444 | 338 | -106 | -23.9 |
| | davon Entreissdiebstahl | 1 | 1 | 0 | 1 | 0 | -1 | -100.0 |
| | davon Taschen-, Trickdiebstahl | 17 | 25 | 22 | 19 | 20 | 1 | 5.3 |
| | davon Ladendiebstahl/inkl.ger. | 10 | 17 | 16 | 10 | 6 | -4 | -40.0 |
| | davon Einschleichdiebstahl | 75 | 59 | 54 | 56 | 34 | -22 | -39.3 |
| | davon Einbruchdiebstahl | 299 | 286 | 280 | 212 | 144 | -68 | -32.1 |
| | EBD insgesamt | 374 | 345 | 334 | 268 | 178 | -90 | -33.6 |
| | davon Fahrzeugeinbruchdiebstahl | 17 | 40 | 42 | 14 | 8 | -6 | -42.9 |
| | Fahrzeugdiebstahl | 247 | 184 | 174 | 168 | 173 | 5 | 3.0 |
| 140 | Raub | 5 | 10 | 3 | 3 | 8 | 5 | 166.7 |
| | davon Raub einfach | 1 | 1 | 0 | 1 | 2 | 1 | 100.0 |
| | davon Raub Waffe | 4 | 9 | 3 | 2 | 6 | 4 | 200.0 |
| 144 | Sachbeschädigung | 201 | 219 | 234 | 252 | 173 | -79 | -31.3 |
| | Sachbeschädigung bei Diebstahl | 312 | 317 | 306 | 214 | 144 | -70 | -32.7 |
| 146 | Betrug | 14 | 13 | 37 | 26 | 55 | 29 | 111.5 |
| 156 | Erpressung | 2 | 2 | 0 | 7 | 4 | -3 | -42.9 |
| 160 | Hehlerei | 9 | 6 | 1 | 1 | 3 | 2 | 200.0 |
| 180-186 | Total gegen die Freiheit | 419 | 459 | 401 | 346 | 306 | -40 | -11.6 |
| 180 | Drohung | 15 | 48 | 41 | 36 | 43 | 7 | 19.4 |
| 181 | Nötigung | 12 | 23 | 16 | 11 | 26 | 15 | 136.4 |
| 183 | Freiheitsberaubung u. Entführung | 1 | 8 | 0 | 0 | 3 | 3 | |
| 186 | Hausfriedensbruch | 48 | 41 | 24 | 36 | 59 | 23 | 63.9 |
| | Hausfriedensbruch bei Diebstahl | 343 | 339 | 320 | 263 | 175 | -88 | -33.5 |
| 187-200 | Total gegen sex. Integrität | 40 | 26 | 22 | 25 | 43 | 18 | 72.0 |
| 187 | sexuelle Handl. Kind | 11 | 11 | 3 | 4 | 7 | 3 | 75.0 |
| 189 | sexuelle Nötigung | 5 | 9 | 2 | 5 | 10 | 5 | 100.0 |
| 190 | Vergewaltigung | 1 | 2 | 2 | 6 | 3 | -3 | -50.0 |
| 197 | Pornografie | 6 | 3 | 10 | 5 | 7 | 2 | 40.0 |
| 199 | Unzulässige Ausübung der Prostitution | 0 | 0 | 0 | 0 | 0 | 0 | 0 |
| Total übrige Titel StGB | | 86 | 100 | 105 | 124 | 156 | 32 | 25.8 |
| 221 | Brandstiftung | 18 | 12 | 2 | 6 | 4 | -2 | -33.3 |
| 240-250 | Fälschung von Geld etc. | 0 | 4 | 4 | 3 | 4 | 1 | 33.3 |
| 251-257 | Urkundenfälschung | 10 | 10 | 17 | 12 | 21 | 9 | 75.0 |
| 285 | Gewalt und Drohung gegen Beamte | 6 | 2 | 6 | 7 | 10 | 3 | 42.9 |
| 286 | Hinderung einer Amtshandlung | 5 | 1 | 6 | 4 | 11 | 7 | 175.0 |
| BetmG | Total | 130 | 166 | 135 | 217 | 300 | 83 | 38.2 |
| | Übertretungen | 78 | 99 | 88 | 94 | 140 | 46 | 48.9 |
| | Vergehen (leichter Fall) | 35 | 40 | 45 | 102 | 145 | 43 | 42.2 |
| | Vergehen (schwerer Fall) | 17 | 27 | 2 | 21 | 15 | -6 | -28.6 |

5.2.13 Kanton Zürich gesamt

| Artikel | Tatbestands-Art | 2011 | 2012 | 2013 | 2014 | 2015 | Veränderung 14/15 | |
|----------------|---------------------------------------|----------------|----------------|----------------|---------------|---------------|-------------------|-------------|
| | | | | | | | absolut | in % |
| | Total StGB | 107'026 | 118'387 | 107'770 | 99'031 | 92'468 | -6'563 | -6.6 |
| 111-136 | Total gegen Leib und Leben | 5'361 | 5'149 | 5'548 | 4'953 | 4'808 | -145 | -2.9 |
| 111-116 | Tötungsdelikte | 41 | 28 | 28 | 33 | 33 | 0 | 0 |
| 122/123 | Körperverletzung | 1'808 | 1'711 | 1'804 | 1'475 | 1'443 | -32 | -2.2 |
| 122 | Schwere Körperverletzung | 132 | 202 | 196 | 183 | 204 | 21 | 11.5 |
| 123 | Einfache Körperverletzung | 1'676 | 1'509 | 1'608 | 1'292 | 1'239 | -53 | -4.1 |
| 126 | Tätlichkeiten | 2'486 | 2'410 | 2'643 | 2'438 | 2'378 | -60 | -2.5 |
| 129 | Gefährdung des Lebens | 88 | 94 | 95 | 134 | 108 | -26 | -19.4 |
| 133/134 | Beteiligung Raufhandel / Angriff | 713 | 702 | 762 | 641 | 596 | -45 | -7.0 |
| 137-172 | Total gegen das Vermögen | 77'177 | 86'054 | 76'992 | 70'685 | 64'293 | -6'392 | -9.0 |
| 138 | Veruntreuung | 477 | 389 | 458 | 524 | 455 | -69 | -13.2 |
| 139 | Diebstahl (ohne Fahrzeugdiebstahl) | 41'181 | 48'098 | 42'034 | 36'146 | 31'710 | -4'436 | -12.3 |
| | davon Entreisssdiebstahl | 279 | 401 | 314 | 293 | 413 | 120 | 41.0 |
| | davon Taschen-, Trickdiebstahl | 6'878 | 9'104 | 8'435 | 7'256 | 5'876 | -1'380 | -19.0 |
| | davon Ladendiebstahl/inkl.ger. | 3'301 | 3'530 | 3'005 | 3'082 | 2'879 | -203 | -6.6 |
| | davon Einschleichen diebstahl | 2'452 | 2'238 | 2'171 | 1'772 | 1'700 | -72 | -4.1 |
| | davon Einbruchdiebstahl | 9'745 | 12'127 | 9'171 | 8'472 | 7'799 | -673 | -7.9 |
| | EBD insgesamt | 12'197 | 14'365 | 11'342 | 10'244 | 9'499 | -745 | -7.3 |
| | davon Fahrzeugeinbruchdiebstahl | 2'822 | 3'539 | 3'141 | 1'980 | 1'214 | -766 | -38.7 |
| | Fahrzeugdiebstahl | 8'187 | 7'325 | 6'607 | 8'248 | 7'613 | -635 | -7.7 |
| 140 | Raub | 700 | 860 | 658 | 545 | 416 | -129 | -23.7 |
| | davon Raub einfach | 364 | 464 | 370 | 282 | 227 | -55 | -19.5 |
| | davon Raub Waffe | 236 | 242 | 188 | 190 | 127 | -63 | -33.2 |
| 144 | Sachbeschädigung | 9'964 | 9'218 | 9'823 | 9'580 | 9'304 | -276 | -2.9 |
| | Sachbeschädigung bei Diebstahl | 11'979 | 14'476 | 11'688 | 10'198 | 8'777 | -1'421 | -13.9 |
| 146 | Betrug | 1'359 | 1'943 | 2'175 | 2'396 | 2'754 | 358 | 14.9 |
| 156 | Erpressung | 45 | 58 | 87 | 111 | 127 | 16 | 14.4 |
| 160 | Hehlerei | 276 | 309 | 299 | 209 | 188 | -21 | -10.0 |
| 180-186 | Total gegen die Freiheit | 15'353 | 17'919 | 15'035 | 13'712 | 12'793 | -919 | -6.7 |
| 180 | Drohung | 1'589 | 1'832 | 1'892 | 1'731 | 1'695 | -36 | -2.1 |
| 181 | Nötigung | 590 | 738 | 787 | 705 | 729 | 24 | 3.4 |
| 183 | Freiheitsberaubung u. Entführung | 48 | 57 | 72 | 52 | 54 | 2 | 3.8 |
| 186 | Hausfriedensbruch | 1'434 | 1'722 | 1'272 | 1'222 | 1'116 | -106 | -8.7 |
| | Hausfriedensbruch bei Diebstahl | 11'667 | 13'553 | 10'996 | 9'993 | 9'183 | -810 | -8.1 |
| 187-200 | Total gegen sex. Integrität | 1'948 | 1'890 | 2'740 | 1'971 | 2'149 | 178 | 9.0 |
| 187 | sexuelle Handl. Kind | 342 | 215 | 267 | 245 | 217 | -28 | -11.4 |
| 189 | sexuelle Nötigung | 175 | 180 | 172 | 201 | 200 | -1 | -0.5 |
| 190 | Vergewaltigung | 143 | 127 | 160 | 169 | 134 | -35 | -20.7 |
| 197 | Pornografie | 148 | 181 | 453 | 200 | 198 | -2 | -1.0 |
| 199 | Unzulässige Ausübung der Prostitution | 677 | 765 | 1'219 | 750 | 874 | 124 | 16.5 |
| | Total übrige Titel StGB | 7'187 | 7'375 | 7'455 | 7'710 | 8'425 | 715 | 9.3 |
| 221 | Brandstiftung | 161 | 158 | 125 | 122 | 114 | -8 | -6.6 |
| 240-250 | Fälschung von Geld etc. | 228 | 286 | 276 | 279 | 356 | 77 | 27.6 |
| 251-257 | Urkundenfälschung | 1'268 | 1'388 | 1'621 | 1'768 | 2'177 | 409 | 23.1 |
| 285 | Gewalt und Drohung gegen Beamte | 547 | 505 | 491 | 563 | 655 | 92 | 16.3 |
| 286 | Hinderung einer Amtshandlung | 488 | 579 | 433 | 447 | 518 | 71 | 15.9 |
| BetmG | Total | 20'563 | 19'904 | 19'321 | 13'613 | 16'376 | 2'763 | 20.3 |
| | Übertretungen | 15'460 | 15'082 | 14'226 | 8'637 | 9'374 | 737 | 8.5 |
| | Vergehen (leichter Fall) | 3'764 | 3'676 | 4'010 | 3'974 | 5'888 | 1'914 | 48.2 |
| | Vergehen (schwerer Fall) | 1'339 | 1'146 | 1'085 | 1'002 | 1'114 | 112 | 11.2 |

5.3 Stadt Zürich



5.3.1 Kreis 1

| Artikel | Tatbestands-Art | 2011 | 2012 | 2013 | 2014 | 2015 | Veränderung 14/15 | |
|-------------------|---------------------------------------|---------------|---------------|---------------|---------------|--------------|-------------------|--------------|
| | | | | | | | absolut | in % |
| Total StGB | | 12'695 | 13'575 | 11'995 | 10'091 | 9'451 | -640 | -6.3 |
| 111-136 | Total gegen Leib und Leben | 518 | 486 | 584 | 506 | 454 | -52 | -10.3 |
| 111-116 | Tötungsdelikte | 0 | 4 | 0 | 1 | 0 | -1 | -100.0 |
| 122/123 | Körperverletzung | 234 | 210 | 218 | 157 | 157 | 0 | 0 |
| 122 | Schwere Körperverletzung | 21 | 22 | 17 | 8 | 11 | 3 | 37.5 |
| 123 | Einfache Körperverletzung | 213 | 188 | 201 | 149 | 146 | -3 | -2.0 |
| 126 | Tätlichkeiten | 138 | 151 | 186 | 207 | 177 | -30 | -14.5 |
| 129 | Gefährdung des Lebens | 2 | 0 | 4 | 6 | 4 | -2 | -33.3 |
| 133/134 | Beteiligung Raufhandel / Angriff | 137 | 115 | 163 | 122 | 100 | -22 | -18.0 |
| 137-172 | Total gegen das Vermögen | 10'489 | 11'480 | 10'104 | 8'396 | 7'686 | -710 | -8.5 |
| 138 | Veruntreuung | 40 | 57 | 25 | 37 | 36 | -1 | -2.7 |
| 139 | Diebstahl (ohne Fahrzeugdiebstahl) | 8'208 | 9'189 | 8'056 | 6'543 | 5'685 | -858 | -13.1 |
| | davon Entreisddiebstahl | 70 | 89 | 100 | 108 | 220 | 112 | 103.7 |
| | davon Taschen-, Trickdiebstahl | 2'421 | 3'299 | 3'069 | 2'527 | 1'992 | -535 | -21.2 |
| | davon Ladendiebstahl/inkl.ger. | 1'365 | 1'324 | 1'056 | 911 | 799 | -112 | -12.3 |
| | davon Einschleiddiebstahl | 68 | 69 | 75 | 55 | 56 | 1 | 1.8 |
| | davon Einbruchdiebstahl | 247 | 307 | 148 | 145 | 174 | 29 | 20.0 |
| | EBD insgesamt | 315 | 376 | 223 | 200 | 230 | 30 | 15.0 |
| | davon Fahrzeugeinbruchdiebstahl | 302 | 438 | 332 | 153 | 107 | -46 | -30.1 |
| | Fahrzeugdiebstahl | 382 | 308 | 289 | 441 | 454 | 13 | 2.9 |
| 140 | Raub | 129 | 135 | 79 | 55 | 59 | 4 | 7.3 |
| | davon Raub einfach | 63 | 80 | 58 | 25 | 44 | 19 | 76.0 |
| | davon Raub Waffe | 42 | 29 | 12 | 16 | 9 | -7 | -43.8 |
| 144 | Sachbeschädigung | 470 | 424 | 555 | 526 | 616 | 90 | 17.1 |
| | Sachbeschädigung bei Diebstahl | 495 | 611 | 383 | 278 | 278 | 0 | 0 |
| 146 | Betrug | 150 | 191 | 240 | 144 | 191 | 47 | 32.6 |
| 156 | Erpressung | 1 | 3 | 3 | 2 | 9 | 7 | 350.0 |
| 160 | Hehlerei | 46 | 31 | 40 | 23 | 18 | -5 | -21.7 |
| 180-186 | Total gegen die Freiheit | 915 | 941 | 564 | 497 | 502 | 5 | 1.0 |
| 180 | Drohung | 62 | 63 | 74 | 65 | 68 | 3 | 4.6 |
| 181 | Nötigung | 20 | 30 | 27 | 25 | 30 | 5 | 20.0 |
| 183 | Freiheitsberaubung u. Entführung | 2 | 2 | 2 | 0 | 5 | 5 | |
| 186 | Hausfriedensbruch | 355 | 333 | 127 | 120 | 92 | -28 | -23.3 |
| | Hausfriedensbruch bei Diebstahl | 476 | 513 | 334 | 287 | 306 | 19 | 6.6 |
| 187-200 | Total gegen sex. Integrität | 49 | 65 | 65 | 69 | 74 | 5 | 7.2 |
| 187 | sexuelle Handl. Kind | 1 | 3 | 12 | 3 | 4 | 1 | 33.3 |
| 189 | sexuelle Nötigung | 6 | 18 | 6 | 6 | 14 | 8 | 133.3 |
| 190 | Vergewaltigung | 1 | 7 | 5 | 2 | 3 | 1 | 50.0 |
| 197 | Pornografie | 2 | 0 | 5 | 0 | 2 | 2 | |
| 199 | Unzulässige Ausübung der Prostitution | 4 | 3 | 2 | 16 | 13 | -3 | -18.8 |
| | Total übrige Titel StGB | 724 | 603 | 678 | 623 | 735 | 112 | 18.0 |
| 221 | Brandstiftung | 3 | 3 | 8 | 8 | 4 | -4 | -50.0 |
| 240-250 | Fälschung von Geld etc. | 47 | 67 | 55 | 40 | 59 | 19 | 47.5 |
| 251-257 | Urkundenfälschung | 174 | 220 | 274 | 219 | 262 | 43 | 19.6 |
| 285 | Gewalt und Drohung gegen Beamte | 117 | 80 | 92 | 91 | 101 | 10 | 11.0 |
| 286 | Hinderung einer Amtshandlung | 97 | 101 | 68 | 80 | 111 | 31 | 38.8 |
| BetmG | Total | 2'670 | 2'297 | 2'161 | 1'213 | 1'140 | -73 | -6.0 |
| | Übertretungen | 2'125 | 1'847 | 1'819 | 915 | 803 | -112 | -12.2 |
| | Vergehen (leichter Fall) | 500 | 407 | 315 | 252 | 248 | -4 | -1.6 |
| | Vergehen (schwerer Fall) | 45 | 43 | 27 | 46 | 89 | 43 | 93.5 |

5.3.2 Kreis 2

| Artikel | Tatbestands-Art | 2011 | 2012 | 2013 | 2014 | 2015 | Veränderung 14/15 | |
|-------------------|---------------------------------------|--------------|--------------|--------------|--------------|--------------|-------------------|--------------|
| | | | | | | | absolut | in % |
| Total StGB | | 3'044 | 3'722 | 2'941 | 2'758 | 2'637 | -121 | -4.4 |
| 111-136 | Total gegen Leib und Leben | 132 | 118 | 119 | 122 | 99 | -23 | -18.9 |
| 111-116 | Tötungsdelikte | 0 | 0 | 1 | 0 | 0 | 0 | 0 |
| 122/123 | Körperverletzung | 51 | 47 | 47 | 31 | 27 | -4 | -12.9 |
| 122 | Schwere Körperverletzung | 4 | 6 | 4 | 2 | 3 | 1 | 50.0 |
| 123 | Einfache Körperverletzung | 47 | 41 | 43 | 29 | 24 | -5 | -17.2 |
| 126 | Tätlichkeiten | 47 | 49 | 48 | 49 | 58 | 9 | 18.4 |
| 129 | Gefährdung des Lebens | 3 | 1 | 0 | 2 | 4 | 2 | 100.0 |
| 133/134 | Beteiligung Raufhandel / Angriff | 30 | 21 | 20 | 35 | 5 | -30 | -85.7 |
| 137-172 | Total gegen das Vermögen | 2'431 | 2'901 | 2'314 | 2'165 | 2'013 | -152 | -7.0 |
| 138 | Veruntreuung | 5 | 7 | 8 | 13 | 13 | 0 | 0 |
| 139 | Diebstahl (ohne Fahrzeugdiebstahl) | 1'224 | 1'543 | 1'188 | 1'077 | 951 | -126 | -11.7 |
| | davon Entreisddiebstahl | 6 | 11 | 16 | 7 | 15 | 8 | 114.3 |
| | davon Taschen-, Trickdiebstahl | 146 | 180 | 191 | 160 | 149 | -11 | -6.9 |
| | davon Ladendiebstahl/inkl.ger. | 23 | 26 | 38 | 31 | 26 | -5 | -16.1 |
| | davon Einschleiddiebstahl | 53 | 58 | 38 | 35 | 34 | -1 | -2.9 |
| | davon Einbruchdiebstahl | 280 | 525 | 256 | 266 | 298 | 32 | 12.0 |
| | EBD insgesamt | 333 | 583 | 294 | 301 | 332 | 31 | 10.3 |
| | davon Fahrzeugeinbruchdiebstahl | 196 | 246 | 214 | 187 | 80 | -107 | -57.2 |
| | Fahrzeugdiebstahl | 232 | 188 | 196 | 194 | 216 | 22 | 11.3 |
| 140 | Raub | 23 | 15 | 19 | 29 | 14 | -15 | -51.7 |
| | davon Raub einfach | 12 | 6 | 10 | 19 | 9 | -10 | -52.6 |
| | davon Raub Waffe | 6 | 6 | 8 | 7 | 2 | -5 | -71.4 |
| 144 | Sachbeschädigung | 400 | 309 | 354 | 328 | 327 | -1 | -0.3 |
| | Sachbeschädigung bei Diebstahl | 438 | 699 | 434 | 421 | 369 | -52 | -12.4 |
| 146 | Betrug | 35 | 46 | 45 | 39 | 56 | 17 | 43.6 |
| 156 | Erpressung | 4 | 5 | 3 | 2 | 4 | 2 | 100.0 |
| 160 | Hehlerei | 4 | 1 | 1 | 2 | 1 | -1 | -50.0 |
| 180-186 | Total gegen die Freiheit | 366 | 577 | 333 | 339 | 381 | 42 | 12.4 |
| 180 | Drohung | 42 | 43 | 29 | 38 | 36 | -2 | -5.3 |
| 181 | Nötigung | 23 | 18 | 17 | 13 | 15 | 2 | 15.4 |
| 183 | Freiheitsberaubung u. Entführung | 0 | 2 | 1 | 1 | 1 | 0 | 0 |
| 186 | Hausfriedensbruch | 10 | 17 | 12 | 16 | 24 | 8 | 50.0 |
| | Hausfriedensbruch bei Diebstahl | 291 | 497 | 274 | 271 | 305 | 34 | 12.5 |
| 187-200 | Total gegen sex. Integrität | 17 | 21 | 27 | 22 | 24 | 2 | 9.1 |
| 187 | sexuelle Handl. Kind | 2 | 4 | 4 | 2 | 1 | -1 | -50.0 |
| 189 | sexuelle Nötigung | 2 | 1 | 4 | 4 | 2 | -2 | -50.0 |
| 190 | Vergewaltigung | 2 | 2 | 6 | 2 | 0 | -2 | -100.0 |
| 197 | Pornografie | 4 | 3 | 2 | 1 | 9 | 8 | 800.0 |
| 199 | Unzulässige Ausübung der Prostitution | 0 | 1 | 2 | 1 | 2 | 1 | 100.0 |
| | Total übrige Titel StGB | 98 | 105 | 148 | 110 | 120 | 10 | 9.1 |
| 221 | Brandstiftung | 6 | 0 | 5 | 0 | 4 | 4 | |
| 240-250 | Fälschung von Geld etc. | 6 | 5 | 6 | 7 | 5 | -2 | -28.6 |
| 251-257 | Urkundenfälschung | 21 | 20 | 35 | 18 | 31 | 13 | 72.2 |
| 285 | Gewalt und Drohung gegen Beamte | 6 | 13 | 14 | 13 | 3 | -10 | -76.9 |
| 286 | Hinderung einer Amtshandlung | 11 | 18 | 13 | 8 | 11 | 3 | 37.5 |
| BetmG | Total | 388 | 373 | 343 | 195 | 225 | 30 | 15.4 |
| | Übertretungen | 259 | 290 | 253 | 126 | 130 | 4 | 3.2 |
| | Vergehen (leichter Fall) | 68 | 57 | 65 | 57 | 84 | 27 | 47.4 |
| | Vergehen (schwerer Fall) | 61 | 26 | 25 | 12 | 11 | -1 | -8.3 |

5.3.3 Kreis 3

| Artikel | Tatbestands-Art | 2011 | 2012 | 2013 | 2014 | 2015 | Veränderung 14/15 | |
|----------------|---------------------------------------|--------------|--------------|--------------|--------------|--------------|-------------------|--------------|
| | | | | | | | absolut | in % |
| | Total StGB | 4'106 | 4'956 | 4'467 | 3'860 | 3'500 | -360 | -9.3 |
| 111-136 | Total gegen Leib und Leben | 176 | 133 | 200 | 161 | 147 | -14 | -8.7 |
| 111-116 | Tötungsdelikte | 1 | 0 | 1 | 1 | 1 | 0 | 0 |
| 122/123 | Körperverletzung | 68 | 51 | 84 | 54 | 49 | -5 | -9.3 |
| 122 | Schwere Körperverletzung | 2 | 6 | 2 | 7 | 7 | 0 | 0 |
| 123 | Einfache Körperverletzung | 66 | 45 | 82 | 47 | 42 | -5 | -10.6 |
| 126 | Tätlichkeiten | 77 | 66 | 78 | 85 | 70 | -15 | -17.6 |
| 129 | Gefährdung des Lebens | 3 | 5 | 2 | 7 | 4 | -3 | -42.9 |
| 133/134 | Beteiligung Raufhandel / Angriff | 22 | 9 | 29 | 4 | 19 | 15 | 375.0 |
| 137-172 | Total gegen das Vermögen | 3'025 | 3'659 | 3'310 | 2'857 | 2'542 | -315 | -11.0 |
| 138 | Veruntreuung | 18 | 8 | 16 | 12 | 11 | -1 | -8.3 |
| 139 | Diebstahl (ohne Fahrzeugdiebstahl) | 1'457 | 1'758 | 1'575 | 1'334 | 1'176 | -158 | -11.8 |
| | davon Entreisssdiebstahl | 7 | 13 | 5 | 4 | 7 | 3 | 75.0 |
| | davon Taschen-, Trickdiebstahl | 181 | 235 | 234 | 225 | 188 | -37 | -16.4 |
| | davon Ladendiebstahl/inkl.ger. | 107 | 84 | 127 | 153 | 113 | -40 | -26.1 |
| | davon Einschleiddiebstahl | 82 | 81 | 71 | 54 | 69 | 15 | 27.8 |
| | davon Einbruchdiebstahl | 482 | 760 | 542 | 374 | 384 | 10 | 2.7 |
| | EBD insgesamt | 564 | 841 | 613 | 428 | 453 | 25 | 5.8 |
| | davon Fahrzeugeinbruchdiebstahl | 121 | 105 | 86 | 97 | 29 | -68 | -70.1 |
| | Fahrzeugdiebstahl | 447 | 458 | 395 | 507 | 416 | -91 | -17.9 |
| 140 | Raub | 23 | 31 | 28 | 17 | 18 | 1 | 5.9 |
| | davon Raub einfach | 14 | 11 | 14 | 7 | 10 | 3 | 42.9 |
| | davon Raub Waffe | 6 | 13 | 11 | 9 | 7 | -2 | -22.2 |
| 144 | Sachbeschädigung | 416 | 433 | 574 | 333 | 369 | 36 | 10.8 |
| | Sachbeschädigung bei Diebstahl | 563 | 800 | 578 | 487 | 410 | -77 | -15.8 |
| 146 | Betrug | 33 | 79 | 56 | 76 | 64 | -12 | -15.8 |
| 156 | Erpressung | 0 | 3 | 3 | 4 | 1 | -3 | -75.0 |
| 160 | Hehlerei | 1 | 1 | 6 | 8 | 3 | -5 | -62.5 |
| 180-186 | Total gegen die Freiheit | 684 | 927 | 724 | 567 | 559 | -8 | -1.4 |
| 180 | Drohung | 85 | 67 | 96 | 74 | 63 | -11 | -14.9 |
| 181 | Nötigung | 32 | 46 | 39 | 44 | 30 | -14 | -31.8 |
| 183 | Freiheitsberaubung u. Entführung | 2 | 1 | 0 | 3 | 1 | -2 | -66.7 |
| 186 | Hausfriedensbruch | 25 | 38 | 19 | 36 | 34 | -2 | -5.6 |
| | Hausfriedensbruch bei Diebstahl | 539 | 775 | 569 | 410 | 431 | 21 | 5.1 |
| 187-200 | Total gegen sex. Integrität | 38 | 51 | 41 | 36 | 38 | 2 | 5.6 |
| 187 | sexuelle Handl. Kind | 11 | 7 | 5 | 6 | 4 | -2 | -33.3 |
| 189 | sexuelle Nötigung | 3 | 7 | 9 | 14 | 7 | -7 | -50.0 |
| 190 | Vergewaltigung | 5 | 8 | 6 | 4 | 4 | 0 | 0 |
| 197 | Pornografie | 1 | 7 | 3 | 3 | 3 | 0 | 0 |
| 199 | Unzulässige Ausübung der Prostitution | 0 | 0 | 0 | 0 | 0 | 0 | 0 |
| | Total übrige Titel StGB | 183 | 186 | 192 | 239 | 214 | -25 | -10.5 |
| 221 | Brandstiftung | 9 | 11 | 6 | 3 | 14 | 11 | 366.7 |
| 240-250 | Fälschung von Geld etc. | 2 | 7 | 7 | 7 | 10 | 3 | 42.9 |
| 251-257 | Urkundenfälschung | 51 | 52 | 46 | 107 | 60 | -47 | -43.9 |
| 285 | Gewalt und Drohung gegen Beamte | 9 | 15 | 14 | 10 | 14 | 4 | 40.0 |
| 286 | Hinderung einer Amtshandlung | 11 | 18 | 12 | 14 | 16 | 2 | 14.3 |
| BetmG | Total | 666 | 589 | 688 | 471 | 442 | -29 | -6.2 |
| | Übertretungen | 471 | 395 | 485 | 317 | 249 | -68 | -21.5 |
| | Vergehen (leichter Fall) | 124 | 146 | 140 | 124 | 149 | 25 | 20.2 |
| | Vergehen (schwerer Fall) | 71 | 48 | 63 | 30 | 44 | 14 | 46.7 |

5.3.4 Kreis 4

| Artikel | Tatbestands-Art | 2011 | 2012 | 2013 | 2014 | 2015 | Veränderung 14/15 | |
|----------------|---------------------------------------|--------------|--------------|--------------|--------------|--------------|-------------------|--------------|
| | | | | | | | absolut | in % |
| | Total StGB | 6'544 | 7'603 | 7'636 | 6'758 | 6'474 | -284 | -4.2 |
| 111-136 | Total gegen Leib und Leben | 383 | 406 | 511 | 400 | 460 | 60 | 15.0 |
| 111-116 | Tötungsdelikte | 2 | 1 | 7 | 2 | 1 | -1 | -50.0 |
| 122/123 | Körperverletzung | 192 | 161 | 218 | 179 | 195 | 16 | 8.9 |
| 122 | Schwere Körperverletzung | 14 | 25 | 22 | 17 | 24 | 7 | 41.2 |
| 123 | Einfache Körperverletzung | 178 | 136 | 196 | 162 | 171 | 9 | 5.6 |
| 126 | Tätlichkeiten | 118 | 133 | 161 | 138 | 117 | -21 | -15.2 |
| 129 | Gefährdung des Lebens | 3 | 6 | 7 | 1 | 5 | 4 | 400.0 |
| 133/134 | Beteiligung Raufhandel / Angriff | 65 | 101 | 113 | 70 | 134 | 64 | 91.4 |
| 137-172 | Total gegen das Vermögen | 4'309 | 5'063 | 4'831 | 4'610 | 4'064 | -546 | -11.8 |
| 138 | Veruntreuung | 19 | 21 | 41 | 39 | 35 | -4 | -10.3 |
| 139 | Diebstahl (ohne Fahrzeugdiebstahl) | 2'276 | 2'844 | 2'559 | 2'475 | 2'109 | -366 | -14.8 |
| | davon Entreissdiebstahl | 45 | 50 | 46 | 42 | 28 | -14 | -33.3 |
| | davon Taschen-, Trickdiebstahl | 464 | 636 | 674 | 775 | 602 | -173 | -22.3 |
| | davon Ladendiebstahl/inkl.ger. | 88 | 100 | 92 | 96 | 85 | -11 | -11.5 |
| | davon Einschleichen | 84 | 75 | 92 | 67 | 73 | 6 | 9.0 |
| | davon Einbruchdiebstahl | 374 | 562 | 308 | 273 | 281 | 8 | 2.9 |
| | EBD insgesamt | 458 | 637 | 400 | 340 | 354 | 14 | 4.1 |
| | davon Fahrzeugeinbruchdiebstahl | 175 | 267 | 267 | 140 | 83 | -57 | -40.7 |
| | Fahrzeugdiebstahl | 570 | 376 | 479 | 706 | 573 | -133 | -18.8 |
| 140 | Raub | 136 | 125 | 144 | 96 | 75 | -21 | -21.9 |
| | davon Raub einfach | 83 | 85 | 85 | 61 | 46 | -15 | -24.6 |
| | davon Raub Waffe | 37 | 21 | 36 | 25 | 16 | -9 | -36.0 |
| 144 | Sachbeschädigung | 524 | 606 | 763 | 638 | 725 | 87 | 13.6 |
| | Sachbeschädigung bei Diebstahl | 523 | 755 | 531 | 387 | 321 | -66 | -17.1 |
| 146 | Betrug | 76 | 129 | 109 | 94 | 80 | -14 | -14.9 |
| 156 | Erpressung | 3 | 1 | 8 | 6 | 8 | 2 | 33.3 |
| 160 | Hehlerei | 34 | 25 | 38 | 26 | 14 | -12 | -46.2 |
| 180-186 | Total gegen die Freiheit | 608 | 871 | 674 | 532 | 489 | -43 | -8.1 |
| 180 | Drohung | 92 | 112 | 104 | 92 | 80 | -12 | -13.0 |
| 181 | Nötigung | 31 | 26 | 50 | 34 | 32 | -2 | -5.9 |
| 183 | Freiheitsberaubung u. Entführung | 6 | 1 | 4 | 4 | 0 | -4 | -100.0 |
| 186 | Hausfriedensbruch | 56 | 160 | 125 | 74 | 39 | -35 | -47.3 |
| | Hausfriedensbruch bei Diebstahl | 419 | 569 | 388 | 325 | 336 | 11 | 3.4 |
| 187-200 | Total gegen sex. Integrität | 537 | 577 | 976 | 653 | 756 | 103 | 15.8 |
| 187 | sexuelle Handl. Kind | 6 | 8 | 4 | 12 | 14 | 2 | 16.7 |
| 189 | sexuelle Nötigung | 8 | 3 | 10 | 10 | 13 | 3 | 30.0 |
| 190 | Vergewaltigung | 9 | 9 | 10 | 12 | 8 | -4 | -33.3 |
| 197 | Pornografie | 13 | 6 | 7 | 6 | 4 | -2 | -33.3 |
| 199 | Unzulässige Ausübung der Prostitution | 478 | 537 | 919 | 584 | 673 | 89 | 15.2 |
| | Total übrige Titel StGB | 707 | 686 | 644 | 563 | 705 | 142 | 25.2 |
| 221 | Brandstiftung | 10 | 15 | 9 | 11 | 6 | -5 | -45.5 |
| 240-250 | Fälschung von Geld etc. | 16 | 29 | 27 | 15 | 24 | 9 | 60.0 |
| 251-257 | Urkundenfälschung | 79 | 70 | 95 | 65 | 50 | -15 | -23.1 |
| 285 | Gewalt und Drohung gegen Beamte | 88 | 63 | 60 | 64 | 142 | 78 | 121.9 |
| 286 | Hinderung einer Amtshandlung | 142 | 156 | 96 | 110 | 97 | -13 | -11.8 |
| BetmG | Total | 3'738 | 3'171 | 2'905 | 2'547 | 2'198 | -349 | -13.7 |
| | Übertretungen | 3'149 | 2'612 | 2'282 | 1'715 | 1'502 | -213 | -12.4 |
| | Vergehen (leichter Fall) | 470 | 458 | 544 | 734 | 601 | -133 | -18.1 |
| | Vergehen (schwerer Fall) | 119 | 101 | 79 | 98 | 95 | -3 | -3.1 |

5.3.5 Kreis 5

| Artikel | Tatbestands-Art | 2011 | 2012 | 2013 | 2014 | 2015 | Veränderung 14/15 | |
|----------------|---------------------------------------|--------------|--------------|--------------|--------------|--------------|-------------------|--------------|
| | | | | | | | absolut | in % |
| | Total StGB | 3'848 | 4'990 | 3'935 | 3'329 | 3'107 | -222 | -6.7 |
| 111-136 | Total gegen Leib und Leben | 272 | 247 | 257 | 212 | 242 | 30 | 14.2 |
| 111-116 | Tötungsdelikte | 4 | 1 | 0 | 2 | 1 | -1 | -50.0 |
| 122/123 | Körperverletzung | 112 | 101 | 89 | 83 | 93 | 10 | 12.0 |
| 122 | Schwere Körperverletzung | 7 | 11 | 8 | 7 | 2 | -5 | -71.4 |
| 123 | Einfache Körperverletzung | 105 | 90 | 81 | 76 | 91 | 15 | 19.7 |
| 126 | Tätlichkeiten | 74 | 61 | 73 | 79 | 83 | 4 | 5.1 |
| 129 | Gefährdung des Lebens | 5 | 2 | 4 | 4 | 2 | -2 | -50.0 |
| 133/134 | Beteiligung Raufhandel / Angriff | 74 | 79 | 90 | 41 | 60 | 19 | 46.3 |
| 137-172 | Total gegen das Vermögen | 2'868 | 3'877 | 2'948 | 2'655 | 2'359 | -296 | -11.1 |
| 138 | Veruntreuung | 12 | 13 | 18 | 32 | 11 | -21 | -65.6 |
| 139 | Diebstahl (ohne Fahrzeugdiebstahl) | 1'569 | 2'302 | 1'635 | 1'400 | 1'178 | -222 | -15.9 |
| | davon Entreissdiebstahl | 23 | 43 | 31 | 20 | 22 | 2 | 10.0 |
| | davon Taschen-, Trickdiebstahl | 353 | 663 | 441 | 381 | 288 | -93 | -24.4 |
| | davon Ladendiebstahl/inkl.ger. | 73 | 92 | 104 | 114 | 112 | -2 | -1.8 |
| | davon Einschleichen | 45 | 53 | 49 | 37 | 52 | 15 | 40.5 |
| | davon Einbruchdiebstahl | 198 | 358 | 180 | 130 | 139 | 9 | 6.9 |
| | EBD insgesamt | 243 | 411 | 229 | 167 | 191 | 24 | 14.4 |
| | davon Fahrzeugeinbruchdiebstahl | 136 | 204 | 148 | 91 | 38 | -53 | -58.2 |
| | Fahrzeugdiebstahl | 347 | 342 | 252 | 379 | 374 | -5 | -1.3 |
| 140 | Raub | 58 | 80 | 48 | 38 | 22 | -16 | -42.1 |
| | davon Raub einfach | 31 | 42 | 35 | 23 | 13 | -10 | -43.5 |
| | davon Raub Waffe | 18 | 25 | 6 | 11 | 8 | -3 | -27.3 |
| 144 | Sachbeschädigung | 449 | 424 | 560 | 448 | 472 | 24 | 5.4 |
| | Sachbeschädigung bei Diebstahl | 306 | 510 | 290 | 214 | 160 | -54 | -25.2 |
| 146 | Betrug | 37 | 51 | 32 | 59 | 59 | 0 | 0 |
| 156 | Erpressung | 1 | 3 | 1 | 1 | 6 | 5 | 500.0 |
| 160 | Hehlerei | 8 | 11 | 9 | 7 | 7 | 0 | 0 |
| 180-186 | Total gegen die Freiheit | 285 | 474 | 285 | 263 | 283 | 20 | 7.6 |
| 180 | Drohung | 38 | 45 | 35 | 54 | 39 | -15 | -27.8 |
| 181 | Nötigung | 13 | 11 | 26 | 30 | 22 | -8 | -26.7 |
| 183 | Freiheitsberaubung u. Entführung | 2 | 3 | 2 | 1 | 1 | 0 | 0 |
| 186 | Hausfriedensbruch | 21 | 23 | 12 | 26 | 34 | 8 | 30.8 |
| | Hausfriedensbruch bei Diebstahl | 211 | 389 | 207 | 151 | 185 | 34 | 22.5 |
| 187-200 | Total gegen sex. Integrität | 226 | 223 | 242 | 34 | 40 | 6 | 17.6 |
| 187 | sexuelle Handl. Kind | 0 | 1 | 2 | 3 | 1 | -2 | -66.7 |
| 189 | sexuelle Nötigung | 5 | 7 | 8 | 5 | 3 | -2 | -40.0 |
| 190 | Vergewaltigung | 10 | 6 | 7 | 3 | 5 | 2 | 66.7 |
| 197 | Pornografie | 4 | 1 | 2 | 2 | 6 | 4 | 200.0 |
| 199 | Unzulässige Ausübung der Prostitution | 193 | 195 | 205 | 11 | 8 | -3 | -27.3 |
| | Total übrige Titel StGB | 197 | 169 | 203 | 165 | 183 | 18 | 10.9 |
| 221 | Brandstiftung | 5 | 2 | 5 | 1 | 6 | 5 | 500.0 |
| 240-250 | Fälschung von Geld etc. | 9 | 5 | 8 | 5 | 19 | 14 | 280.0 |
| 251-257 | Urkundenfälschung | 62 | 39 | 74 | 56 | 44 | -12 | -21.4 |
| 285 | Gewalt und Drohung gegen Beamte | 27 | 18 | 20 | 22 | 22 | 0 | 0 |
| 286 | Hinderung einer Amtshandlung | 28 | 36 | 22 | 25 | 20 | -5 | -20.0 |
| BetmG | Total | 1'144 | 1'405 | 1'090 | 515 | 503 | -12 | -2.3 |
| | Übertretungen | 930 | 1'163 | 889 | 374 | 312 | -62 | -16.6 |
| | Vergehen (leichter Fall) | 174 | 218 | 190 | 125 | 168 | 43 | 34.4 |
| | Vergehen (schwerer Fall) | 40 | 24 | 11 | 16 | 23 | 7 | 43.8 |

5.3.6 Kreis 6

| Artikel | Tatbestands-Art | 2011 | 2012 | 2013 | 2014 | 2015 | Veränderung 14/15 | |
|-------------------|---------------------------------------|--------------|--------------|--------------|--------------|--------------|-------------------|--------------|
| | | | | | | | absolut | in % |
| Total StGB | | 2'475 | 3'083 | 2'140 | 1'993 | 2'105 | 112 | 5.6 |
| 111-136 | Total gegen Leib und Leben | 71 | 55 | 70 | 69 | 69 | 0 | 0 |
| 111-116 | Tötungsdelikte | 2 | 0 | 0 | 3 | 1 | -2 | -66.7 |
| 122/123 | Körperverletzung | 21 | 25 | 23 | 21 | 20 | -1 | -4.8 |
| 122 | Schwere Körperverletzung | 0 | 1 | 3 | 3 | 2 | -1 | -33.3 |
| 123 | Einfache Körperverletzung | 21 | 24 | 20 | 18 | 18 | 0 | 0 |
| 126 | Tätlichkeiten | 39 | 19 | 44 | 36 | 41 | 5 | 13.9 |
| 129 | Gefährdung des Lebens | 1 | 1 | 1 | 2 | 1 | -1 | -50.0 |
| 133/134 | Beteiligung Raufhandel / Angriff | 6 | 6 | 0 | 6 | 2 | -4 | -66.7 |
| 137-172 | Total gegen das Vermögen | 1'913 | 2'300 | 1'636 | 1'504 | 1'548 | 44 | 2.9 |
| 138 | Veruntreuung | 4 | 4 | 14 | 17 | 6 | -11 | -64.7 |
| 139 | Diebstahl (ohne Fahrzeugdiebstahl) | 885 | 1'107 | 688 | 588 | 599 | 11 | 1.9 |
| | davon Entreissdiebstahl | 7 | 5 | 3 | 6 | 2 | -4 | -66.7 |
| | davon Taschen-, Trickdiebstahl | 113 | 89 | 94 | 88 | 91 | 3 | 3.4 |
| | davon Ladendiebstahl/inkl.ger. | 10 | 14 | 18 | 8 | 13 | 5 | 62.5 |
| | davon Einschleichdiebstahl | 64 | 77 | 39 | 38 | 40 | 2 | 5.3 |
| | davon Einbruchdiebstahl | 292 | 550 | 239 | 226 | 240 | 14 | 6.2 |
| | EBD insgesamt | 356 | 627 | 278 | 264 | 280 | 16 | 6.1 |
| | davon Fahrzeugeinbruchdiebstahl | 128 | 87 | 54 | 39 | 17 | -22 | -56.4 |
| | Fahrzeugdiebstahl | 231 | 213 | 136 | 179 | 159 | -20 | -11.2 |
| 140 | Raub | 23 | 13 | 24 | 13 | 10 | -3 | -23.1 |
| | davon Raub einfach | 9 | 8 | 16 | 8 | 4 | -4 | -50.0 |
| | davon Raub Waffe | 12 | 4 | 3 | 4 | 6 | 2 | 50.0 |
| 144 | Sachbeschädigung | 298 | 311 | 417 | 366 | 407 | 41 | 11.2 |
| | Sachbeschädigung bei Diebstahl | 386 | 567 | 273 | 256 | 247 | -9 | -3.5 |
| 146 | Betrug | 15 | 31 | 28 | 26 | 46 | 20 | 76.9 |
| 156 | Erpressung | 1 | 1 | 2 | 3 | 1 | -2 | -66.7 |
| 160 | Hehlerei | 1 | 9 | 3 | 3 | 10 | 7 | 233.3 |
| 180-186 | Total gegen die Freiheit | 363 | 607 | 308 | 298 | 328 | 30 | 10.1 |
| 180 | Drohung | 17 | 23 | 27 | 30 | 32 | 2 | 6.7 |
| 181 | Nötigung | 14 | 9 | 12 | 15 | 21 | 6 | 40.0 |
| 183 | Freiheitsberaubung u. Entführung | 0 | 1 | 4 | 2 | 2 | 0 | 0 |
| 186 | Hausfriedensbruch | 8 | 18 | 10 | 16 | 14 | -2 | -12.5 |
| | Hausfriedensbruch bei Diebstahl | 323 | 556 | 255 | 235 | 259 | 24 | 10.2 |
| 187-200 | Total gegen sex. Integrität | 47 | 40 | 48 | 28 | 24 | -4 | -14.3 |
| 187 | sexuelle Handl. Kind | 10 | 2 | 6 | 7 | 0 | -7 | -100.0 |
| 189 | sexuelle Nötigung | 5 | 4 | 1 | 5 | 4 | -1 | -20.0 |
| 190 | Vergewaltigung | 1 | 3 | 3 | 3 | 4 | 1 | 33.3 |
| 197 | Pornografie | 4 | 2 | 2 | 2 | 2 | 0 | 0 |
| 199 | Unzulässige Ausübung der Prostitution | 0 | 14 | 21 | 1 | 0 | -1 | -100.0 |
| | Total übrige Titel StGB | 81 | 81 | 78 | 94 | 136 | 42 | 44.7 |
| 221 | Brandstiftung | 1 | 6 | 0 | 8 | 4 | -4 | -50.0 |
| 240-250 | Fälschung von Geld etc. | 6 | 2 | 3 | 2 | 7 | 5 | 250.0 |
| 251-257 | Urkundenfälschung | 7 | 14 | 18 | 18 | 29 | 11 | 61.1 |
| 285 | Gewalt und Drohung gegen Beamte | 5 | 20 | 9 | 7 | 8 | 1 | 14.3 |
| 286 | Hinderung einer Amtshandlung | 12 | 18 | 9 | 8 | 13 | 5 | 62.5 |
| BetmG | Total | 785 | 514 | 353 | 290 | 371 | 81 | 27.9 |
| | Übertretungen | 608 | 373 | 259 | 185 | 203 | 18 | 9.7 |
| | Vergehen (leichter Fall) | 152 | 108 | 76 | 79 | 150 | 71 | 89.9 |
| | Vergehen (schwerer Fall) | 25 | 33 | 18 | 26 | 18 | -8 | -30.8 |

5.3.7 Kreis 7

| Artikel | Tatbestands-Art | 2011 | 2012 | 2013 | 2014 | 2015 | Veränderung 14/15 | |
|-------------------|---------------------------------------|--------------|--------------|--------------|--------------|--------------|-------------------|--------------|
| | | | | | | | absolut | in % |
| Total StGB | | 2'174 | 2'484 | 2'109 | 1'804 | 1'930 | 126 | 7.0 |
| 111-136 | Total gegen Leib und Leben | 42 | 45 | 42 | 51 | 40 | -11 | -21.6 |
| 111-116 | Tötungsdelikte | 1 | 0 | 0 | 1 | 2 | 1 | 100.0 |
| 122/123 | Körperverletzung | 12 | 13 | 6 | 24 | 10 | -14 | -58.3 |
| 122 | Schwere Körperverletzung | 2 | 0 | 1 | 7 | 0 | -7 | -100.0 |
| 123 | Einfache Körperverletzung | 10 | 13 | 5 | 17 | 10 | -7 | -41.2 |
| 126 | Tätlichkeiten | 21 | 28 | 18 | 25 | 18 | -7 | -28.0 |
| 129 | Gefährdung des Lebens | 3 | 0 | 2 | 0 | 2 | 2 | |
| 133/134 | Beteiligung Raufhandel / Angriff | 0 | 3 | 10 | 0 | 5 | 5 | |
| 137-172 | Total gegen das Vermögen | 1'694 | 1'848 | 1'621 | 1'318 | 1'407 | 89 | 6.8 |
| 138 | Veruntreuung | 4 | 5 | 4 | 3 | 16 | 13 | 433.3 |
| 139 | Diebstahl (ohne Fahrzeugdiebstahl) | 885 | 976 | 848 | 667 | 664 | -3 | -0.4 |
| | davon Entreissdiebstahl | 9 | 3 | 2 | 7 | 1 | -6 | -85.7 |
| | davon Taschen-, Trickdiebstahl | 81 | 81 | 88 | 81 | 72 | -9 | -11.1 |
| | davon Ladendiebstahl/inkl.ger. | 12 | 7 | 17 | 12 | 14 | 2 | 16.7 |
| | davon Einschleichen | 54 | 60 | 62 | 50 | 38 | -12 | -24.0 |
| | davon Einbruchdiebstahl | 312 | 468 | 273 | 248 | 287 | 39 | 15.7 |
| | EBD insgesamt | 366 | 528 | 335 | 298 | 325 | 27 | 9.1 |
| | davon Fahrzeugeinbruchdiebstahl | 125 | 108 | 133 | 59 | 43 | -16 | -27.1 |
| | Fahrzeugdiebstahl | 145 | 138 | 126 | 126 | 124 | -2 | -1.6 |
| 140 | Raub | 7 | 14 | 10 | 10 | 5 | -5 | -50.0 |
| | davon Raub einfach | 3 | 8 | 5 | 3 | 1 | -2 | -66.7 |
| | davon Raub Waffe | 4 | 5 | 3 | 7 | 4 | -3 | -42.9 |
| 144 | Sachbeschädigung | 156 | 129 | 182 | 128 | 172 | 44 | 34.4 |
| | Sachbeschädigung bei Diebstahl | 402 | 502 | 362 | 297 | 323 | 26 | 8.8 |
| 146 | Betrug | 27 | 31 | 36 | 24 | 45 | 21 | 87.5 |
| 156 | Erpressung | 3 | 1 | 1 | 1 | 2 | 1 | 100.0 |
| 160 | Hehlerei | 1 | 3 | 0 | 3 | 4 | 1 | 33.3 |
| 180-186 | Total gegen die Freiheit | 361 | 496 | 331 | 323 | 384 | 61 | 18.9 |
| 180 | Drohung | 13 | 20 | 18 | 23 | 22 | -1 | -4.3 |
| 181 | Nötigung | 7 | 13 | 11 | 14 | 22 | 8 | 57.1 |
| 183 | Freiheitsberaubung u. Entführung | 3 | 1 | 0 | 1 | 3 | 2 | 200.0 |
| 186 | Hausfriedensbruch | 16 | 19 | 21 | 17 | 25 | 8 | 47.1 |
| | Hausfriedensbruch bei Diebstahl | 322 | 443 | 281 | 267 | 312 | 45 | 16.9 |
| 187-200 | Total gegen sex. Integrität | 24 | 18 | 21 | 24 | 20 | -4 | -16.7 |
| 187 | sexuelle Handl. Kind | 6 | 2 | 2 | 4 | 3 | -1 | -25.0 |
| 189 | sexuelle Nötigung | 4 | 5 | 1 | 5 | 3 | -2 | -40.0 |
| 190 | Vergewaltigung | 4 | 0 | 1 | 0 | 0 | 0 | 0 |
| 197 | Pornografie | 1 | 1 | 4 | 0 | 1 | 1 | |
| 199 | Unzulässige Ausübung der Prostitution | 0 | 0 | 0 | 0 | 0 | 0 | 0 |
| | Total übrige Titel StGB | 53 | 77 | 94 | 88 | 79 | -9 | -10.2 |
| 221 | Brandstiftung | 3 | 0 | 1 | 0 | 3 | 3 | |
| 240-250 | Fälschung von Geld etc. | 0 | 2 | 1 | 1 | 0 | -1 | -100.0 |
| 251-257 | Urkundenfälschung | 8 | 10 | 23 | 12 | 9 | -3 | -25.0 |
| 285 | Gewalt und Drohung gegen Beamte | 1 | 5 | 7 | 8 | 5 | -3 | -37.5 |
| 286 | Hinderung einer Amtshandlung | 1 | 4 | 2 | 6 | 6 | 0 | 0 |
| BetmG | Total | 89 | 90 | 160 | 96 | 182 | 86 | 89.6 |
| | Übertretungen | 69 | 64 | 101 | 60 | 107 | 47 | 78.3 |
| | Vergehen (leichter Fall) | 15 | 16 | 38 | 25 | 60 | 35 | 140.0 |
| | Vergehen (schwerer Fall) | 5 | 10 | 21 | 11 | 15 | 4 | 36.4 |

5.3.8 Kreis 8

| Artikel | Tatbestands-Art | 2011 | 2012 | 2013 | 2014 | 2015 | Veränderung 14/15 | |
|-------------------|---------------------------------------|--------------|--------------|--------------|--------------|--------------|-------------------|--------------|
| | | | | | | | absolut | in % |
| Total StGB | | 1'878 | 2'093 | 2'086 | 1'459 | 1'705 | 246 | 16.9 |
| 111-136 | Total gegen Leib und Leben | 65 | 47 | 75 | 53 | 60 | 7 | 13.2 |
| 111-116 | Tötungsdelikte | 0 | 0 | 0 | 1 | 1 | 0 | 0 |
| 122/123 | Körperverletzung | 31 | 22 | 36 | 19 | 19 | 0 | 0 |
| 122 | Schwere Körperverletzung | 2 | 1 | 2 | 3 | 5 | 2 | 66.7 |
| 123 | Einfache Körperverletzung | 29 | 21 | 34 | 16 | 14 | -2 | -12.5 |
| 126 | Tätlichkeiten | 14 | 17 | 29 | 26 | 33 | 7 | 26.9 |
| 129 | Gefährdung des Lebens | 0 | 0 | 1 | 1 | 1 | 0 | 0 |
| 133/134 | Beteiligung Raufhandel / Angriff | 17 | 6 | 2 | 0 | 3 | 3 | |
| 137-172 | Total gegen das Vermögen | 1'508 | 1'644 | 1'402 | 1'148 | 1'309 | 161 | 14.0 |
| 138 | Veruntreuung | 11 | 11 | 5 | 10 | 9 | -1 | -10.0 |
| 139 | Diebstahl (ohne Fahrzeugdiebstahl) | 881 | 928 | 757 | 586 | 668 | 82 | 14.0 |
| | davon Entreissdiebstahl | 6 | 8 | 6 | 7 | 28 | 21 | 300.0 |
| | davon Taschen-, Trickdiebstahl | 114 | 77 | 144 | 96 | 99 | 3 | 3.1 |
| | davon Ladendiebstahl/inkl.ger. | 22 | 27 | 22 | 10 | 10 | 0 | 0 |
| | davon Einschleichen | 37 | 26 | 40 | 30 | 37 | 7 | 23.3 |
| | davon Einbruchdiebstahl | 178 | 259 | 175 | 137 | 179 | 42 | 30.7 |
| | EBD insgesamt | 215 | 285 | 215 | 167 | 216 | 49 | 29.3 |
| | davon Fahrzeugeinbruchdiebstahl | 106 | 70 | 64 | 37 | 41 | 4 | 10.8 |
| | Fahrzeugdiebstahl | 131 | 125 | 137 | 162 | 138 | -24 | -14.8 |
| 140 | Raub | 20 | 20 | 14 | 8 | 13 | 5 | 62.5 |
| | davon Raub einfach | 12 | 9 | 10 | 3 | 3 | 0 | 0 |
| | davon Raub Waffe | 7 | 6 | 2 | 3 | 5 | 2 | 66.7 |
| 144 | Sachbeschädigung | 134 | 161 | 153 | 144 | 155 | 11 | 7.6 |
| | Sachbeschädigung bei Diebstahl | 258 | 315 | 232 | 171 | 218 | 47 | 27.5 |
| 146 | Betrug | 18 | 20 | 49 | 18 | 34 | 16 | 88.9 |
| 156 | Erpressung | 0 | 0 | 2 | 1 | 1 | 0 | 0 |
| 160 | Hehlerei | 0 | 1 | 0 | 0 | 1 | 1 | |
| 180-186 | Total gegen die Freiheit | 225 | 302 | 255 | 170 | 240 | 70 | 41.2 |
| 180 | Drohung | 21 | 22 | 29 | 11 | 25 | 14 | 127.3 |
| 181 | Nötigung | 8 | 18 | 14 | 11 | 19 | 8 | 72.7 |
| 183 | Freiheitsberaubung u. Entführung | 0 | 0 | 1 | 0 | 1 | 1 | |
| 186 | Hausfriedensbruch | 8 | 11 | 18 | 5 | 11 | 6 | 120.0 |
| | Hausfriedensbruch bei Diebstahl | 187 | 251 | 193 | 143 | 184 | 41 | 28.7 |
| 187-200 | Total gegen sex. Integrität | 11 | 30 | 268 | 28 | 25 | -3 | -10.7 |
| 187 | sexuelle Handl. Kind | 2 | 17 | 72 | 7 | 3 | -4 | -57.1 |
| 189 | sexuelle Nötigung | 2 | 3 | 6 | 3 | 5 | 2 | 66.7 |
| 190 | Vergewaltigung | 0 | 1 | 1 | 2 | 3 | 1 | 50.0 |
| 197 | Pornografie | 1 | 1 | 182 | 4 | 0 | -4 | -100.0 |
| 199 | Unzulässige Ausübung der Prostitution | 0 | 1 | 0 | 1 | 1 | 0 | 0 |
| | Total übrige Titel StGB | 69 | 70 | 86 | 60 | 71 | 11 | 18.3 |
| 221 | Brandstiftung | 0 | 1 | 1 | 1 | 1 | 0 | 0 |
| 240-250 | Fälschung von Geld etc. | 2 | 8 | 1 | 2 | 1 | -1 | -50.0 |
| 251-257 | Urkundenfälschung | 10 | 11 | 23 | 12 | 13 | 1 | 8.3 |
| 285 | Gewalt und Drohung gegen Beamte | 10 | 5 | 9 | 10 | 10 | 0 | 0 |
| 286 | Hinderung einer Amtshandlung | 17 | 15 | 9 | 2 | 9 | 7 | 350.0 |
| BetmG | Total | 692 | 689 | 629 | 185 | 184 | -1 | -0.5 |
| | Übertretungen | 596 | 568 | 517 | 139 | 110 | -29 | -20.9 |
| | Vergehen (leichter Fall) | 92 | 119 | 101 | 46 | 70 | 24 | 52.2 |
| | Vergehen (schwerer Fall) | 4 | 2 | 11 | 0 | 4 | 4 | |

5.3.9 Kreis 9

| Artikel | Tatbestands-Art | 2011 | 2012 | 2013 | 2014 | 2015 | Veränderung 14/15 | |
|----------------|---------------------------------------|--------------|--------------|--------------|--------------|--------------|-------------------|--------------|
| | | | | | | | absolut | in % |
| | Total StGB | 4'354 | 4'848 | 4'329 | 4'883 | 4'072 | -811 | -16.6 |
| 111-136 | Total gegen Leib und Leben | 257 | 248 | 217 | 222 | 182 | -40 | -18.0 |
| 111-116 | Tötungsdelikte | 3 | 3 | 1 | 1 | 0 | -1 | -100.0 |
| 122/123 | Körperverletzung | 86 | 90 | 78 | 81 | 56 | -25 | -30.9 |
| 122 | Schwere Körperverletzung | 5 | 5 | 10 | 3 | 2 | -1 | -33.3 |
| 123 | Einfache Körperverletzung | 81 | 85 | 68 | 78 | 54 | -24 | -30.8 |
| 126 | Tätlichkeiten | 127 | 102 | 107 | 88 | 95 | 7 | 8.0 |
| 129 | Gefährdung des Lebens | 2 | 2 | 3 | 8 | 5 | -3 | -37.5 |
| 133/134 | Beteiligung Raufhandel / Angriff | 33 | 45 | 24 | 33 | 16 | -17 | -51.5 |
| 137-172 | Total gegen das Vermögen | 3'182 | 3'457 | 3'142 | 3'328 | 2'705 | -623 | -18.7 |
| 138 | Veruntreuung | 31 | 14 | 19 | 19 | 20 | 1 | 5.3 |
| 139 | Diebstahl (ohne Fahrzeugdiebstahl) | 1'679 | 1'906 | 1'622 | 1'623 | 1'328 | -295 | -18.2 |
| | davon Entreisssdiebstahl | 16 | 14 | 8 | 8 | 9 | 1 | 12.5 |
| | davon Taschen-, Trickdiebstahl | 212 | 249 | 294 | 260 | 223 | -37 | -14.2 |
| | davon Ladendiebstahl/inkl.ger. | 192 | 238 | 185 | 252 | 181 | -71 | -28.2 |
| | davon Einschleichen | 87 | 111 | 74 | 78 | 57 | -21 | -26.9 |
| | davon Einbruchdiebstahl | 486 | 582 | 412 | 409 | 393 | -16 | -3.9 |
| | EBD insgesamt | 573 | 693 | 486 | 487 | 450 | -37 | -7.6 |
| | davon Fahrzeugeinbruchdiebstahl | 165 | 158 | 138 | 163 | 61 | -102 | -62.6 |
| | Fahrzeugdiebstahl | 261 | 258 | 305 | 345 | 288 | -57 | -16.5 |
| 140 | Raub | 30 | 39 | 35 | 35 | 18 | -17 | -48.6 |
| | davon Raub einfach | 12 | 23 | 20 | 16 | 11 | -5 | -31.3 |
| | davon Raub Waffe | 14 | 6 | 12 | 16 | 2 | -14 | -87.5 |
| 144 | Sachbeschädigung | 422 | 420 | 427 | 440 | 390 | -50 | -11.4 |
| | Sachbeschädigung bei Diebstahl | 607 | 657 | 534 | 548 | 429 | -119 | -21.7 |
| 146 | Betrug | 55 | 67 | 75 | 212 | 111 | -101 | -47.6 |
| 156 | Erpressung | 1 | 4 | 5 | 7 | 6 | -1 | -14.3 |
| 160 | Hehlerei | 8 | 8 | 26 | 10 | 11 | 1 | 10.0 |
| 180-186 | Total gegen die Freiheit | 676 | 910 | 688 | 698 | 639 | -59 | -8.5 |
| 180 | Drohung | 79 | 107 | 115 | 80 | 85 | 5 | 6.3 |
| 181 | Nötigung | 38 | 44 | 53 | 40 | 43 | 3 | 7.5 |
| 183 | Freiheitsberaubung u. Entführung | 1 | 3 | 2 | 4 | 3 | -1 | -25.0 |
| 186 | Hausfriedensbruch | 40 | 89 | 51 | 85 | 60 | -25 | -29.4 |
| | Hausfriedensbruch bei Diebstahl | 513 | 666 | 467 | 489 | 446 | -43 | -8.8 |
| 187-200 | Total gegen sex. Integrität | 51 | 51 | 58 | 162 | 216 | 54 | 33.3 |
| 187 | sexuelle Handl. Kind | 18 | 11 | 6 | 5 | 9 | 4 | 80.0 |
| 189 | sexuelle Nötigung | 5 | 11 | 2 | 10 | 4 | -6 | -60.0 |
| 190 | Vergewaltigung | 3 | 5 | 4 | 11 | 6 | -5 | -45.5 |
| 197 | Pornografie | 5 | 4 | 9 | 5 | 9 | 4 | 80.0 |
| 199 | Unzulässige Ausübung der Prostitution | 0 | 0 | 21 | 118 | 170 | 52 | 44.1 |
| | Total übrige Titel StGB | 188 | 182 | 224 | 473 | 330 | -143 | -30.2 |
| 221 | Brandstiftung | 2 | 3 | 1 | 3 | 6 | 3 | 100.0 |
| 240-250 | Fälschung von Geld etc. | 9 | 8 | 7 | 9 | 11 | 2 | 22.2 |
| 251-257 | Urkundenfälschung | 38 | 45 | 48 | 291 | 103 | -188 | -64.6 |
| 285 | Gewalt und Drohung gegen Beamte | 17 | 17 | 22 | 22 | 46 | 24 | 109.1 |
| 286 | Hinderung einer Amtshandlung | 23 | 31 | 19 | 17 | 19 | 2 | 11.8 |
| BetmG | Total | 1'126 | 837 | 928 | 612 | 644 | 32 | 5.2 |
| | Übertretungen | 882 | 617 | 681 | 373 | 324 | -49 | -13.1 |
| | Vergehen (leichter Fall) | 184 | 135 | 165 | 203 | 287 | 84 | 41.4 |
| | Vergehen (schwerer Fall) | 60 | 85 | 82 | 36 | 33 | -3 | -8.3 |

5.3.10 Kreis 10

| Artikel | Tatbestands-Art | 2011 | 2012 | 2013 | 2014 | 2015 | Veränderung 14/15 | |
|----------------|---------------------------------------|--------------|--------------|--------------|--------------|--------------|-------------------|-------------|
| | | | | | | | absolut | in % |
| | Total StGB | 2'659 | 3'593 | 3'011 | 2'241 | 2'243 | 2 | 0.1 |
| 111-136 | Total gegen Leib und Leben | 93 | 75 | 89 | 71 | 90 | 19 | 26.8 |
| 111-116 | Tötungsdelikte | 0 | 0 | 1 | 0 | 0 | 0 | 0 |
| 122/123 | Körperverletzung | 44 | 29 | 27 | 22 | 24 | 2 | 9.1 |
| 122 | Schwere Körperverletzung | 4 | 1 | 4 | 4 | 1 | -3 | -75.0 |
| 123 | Einfache Körperverletzung | 40 | 28 | 23 | 18 | 23 | 5 | 27.8 |
| 126 | Tätlichkeiten | 44 | 40 | 43 | 34 | 45 | 11 | 32.4 |
| 129 | Gefährdung des Lebens | 1 | 0 | 0 | 4 | 4 | 0 | 0 |
| 133/134 | Beteiligung Raufhandel / Angriff | 0 | 4 | 13 | 7 | 14 | 7 | 100.0 |
| 137-172 | Total gegen das Vermögen | 1'960 | 2'651 | 2'183 | 1'665 | 1'633 | -32 | -1.9 |
| 138 | Veruntreuung | 5 | 3 | 11 | 2 | 6 | 4 | 200.0 |
| 139 | Diebstahl (ohne Fahrzeugdiebstahl) | 959 | 1'257 | 989 | 727 | 704 | -23 | -3.2 |
| | davon Entreissdiebstahl | 6 | 6 | 3 | 5 | 3 | -2 | -40.0 |
| | davon Taschen-, Trickdiebstahl | 74 | 75 | 95 | 87 | 78 | -9 | -10.3 |
| | davon Ladendiebstahl/inkl.ger. | 10 | 11 | 16 | 11 | 11 | 0 | 0 |
| | davon Einschleichdiebstahl | 40 | 66 | 50 | 45 | 44 | -1 | -2.2 |
| | davon Einbruchdiebstahl | 407 | 697 | 357 | 265 | 305 | 40 | 15.1 |
| | EBD insgesamt | 447 | 763 | 407 | 310 | 349 | 39 | 12.6 |
| | davon Fahrzeugeinbruchdiebstahl | 100 | 88 | 78 | 67 | 25 | -42 | -62.7 |
| | Fahrzeugdiebstahl | 164 | 288 | 227 | 200 | 212 | 12 | 6.0 |
| 140 | Raub | 12 | 24 | 13 | 14 | 8 | -6 | -42.9 |
| | davon Raub einfach | 6 | 13 | 9 | 7 | 7 | 0 | 0 |
| | davon Raub Waffe | 5 | 6 | 4 | 4 | 1 | -3 | -75.0 |
| 144 | Sachbeschädigung | 279 | 342 | 447 | 343 | 295 | -48 | -14.0 |
| | Sachbeschädigung bei Diebstahl | 476 | 663 | 414 | 303 | 312 | 9 | 3.0 |
| 146 | Betrug | 18 | 33 | 25 | 26 | 47 | 21 | 80.8 |
| 156 | Erpressung | 5 | 1 | 0 | 1 | 4 | 3 | 300.0 |
| 160 | Hehlerei | 2 | 4 | 3 | 2 | 3 | 1 | 50.0 |
| 180-186 | Total gegen die Freiheit | 472 | 731 | 531 | 398 | 385 | -13 | -3.3 |
| 180 | Drohung | 36 | 34 | 51 | 41 | 34 | -7 | -17.1 |
| 181 | Nötigung | 21 | 18 | 24 | 24 | 16 | -8 | -33.3 |
| 183 | Freiheitsberaubung u. Entführung | 3 | 1 | 0 | 2 | 1 | -1 | -50.0 |
| 186 | Hausfriedensbruch | 14 | 22 | 29 | 32 | 14 | -18 | -56.3 |
| | Hausfriedensbruch bei Diebstahl | 398 | 656 | 427 | 299 | 320 | 21 | 7.0 |
| 187-200 | Total gegen sex. Integrität | 46 | 62 | 93 | 21 | 26 | 5 | 23.8 |
| 187 | sexuelle Handl. Kind | 18 | 4 | 3 | 2 | 1 | -1 | -50.0 |
| 189 | sexuelle Nötigung | 4 | 8 | 6 | 2 | 6 | 4 | 200.0 |
| 190 | Vergewaltigung | 4 | 10 | 7 | 3 | 2 | -1 | -33.3 |
| 197 | Pornografie | 4 | 3 | 6 | 3 | 5 | 2 | 66.7 |
| 199 | Unzulässige Ausübung der Prostitution | 1 | 13 | 48 | 0 | 0 | 0 | 0 |
| | Total übrige Titel StGB | 88 | 74 | 115 | 86 | 109 | 23 | 26.7 |
| 221 | Brandstiftung | 6 | 1 | 5 | 1 | 0 | -1 | -100.0 |
| 240-250 | Fälschung von Geld etc. | 1 | 4 | 1 | 3 | 6 | 3 | 100.0 |
| 251-257 | Urkundenfälschung | 16 | 12 | 17 | 10 | 10 | 0 | 0 |
| 285 | Gewalt und Drohung gegen Beamte | 11 | 2 | 4 | 2 | 25 | 23 | 1150.0 |
| 286 | Hinderung einer Amtshandlung | 4 | 7 | 6 | 5 | 12 | 7 | 140.0 |
| BetmG | Total | 326 | 373 | 343 | 205 | 364 | 159 | 77.6 |
| | Übertretungen | 198 | 272 | 251 | 105 | 176 | 71 | 67.6 |
| | Vergehen (leichter Fall) | 71 | 77 | 68 | 74 | 139 | 65 | 87.8 |
| | Vergehen (schwerer Fall) | 57 | 24 | 24 | 26 | 49 | 23 | 88.5 |

5.3.11 Kreis 11

| Artikel | Tatbestands-Art | 2011 | 2012 | 2013 | 2014 | 2015 | Veränderung 14/15 | |
|----------------|---------------------------------------|--------------|--------------|--------------|--------------|--------------|-------------------|--------------|
| | | | | | | | absolut | in % |
| | Total StGB | 5'369 | 6'294 | 5'217 | 5'045 | 5'476 | 431 | 8.5 |
| 111-136 | Total gegen Leib und Leben | 319 | 337 | 364 | 319 | 280 | -39 | -12.2 |
| 111-116 | Tötungsdelikte | 2 | 2 | 1 | 0 | 2 | 2 | |
| 122/123 | Körperverletzung | 109 | 116 | 116 | 83 | 99 | 16 | 19.3 |
| 122 | Schwere Körperverletzung | 5 | 5 | 11 | 3 | 6 | 3 | 100.0 |
| 123 | Einfache Körperverletzung | 104 | 111 | 105 | 80 | 93 | 13 | 16.3 |
| 126 | Tätlichkeiten | 145 | 163 | 171 | 192 | 131 | -61 | -31.8 |
| 129 | Gefährdung des Lebens | 4 | 5 | 5 | 5 | 5 | 0 | 0 |
| 133/134 | Beteiligung Raufhandel / Angriff | 50 | 43 | 63 | 29 | 38 | 9 | 31.0 |
| 137-172 | Total gegen das Vermögen | 3'871 | 4'551 | 3'712 | 3'623 | 3'692 | 69 | 1.9 |
| 138 | Veruntreuung | 16 | 18 | 48 | 35 | 19 | -16 | -45.7 |
| 139 | Diebstahl (ohne Fahrzeugdiebstahl) | 1'920 | 2'459 | 1'984 | 1'876 | 1'664 | -212 | -11.3 |
| | davon Entreisssdiebstahl | 21 | 39 | 9 | 8 | 15 | 7 | 87.5 |
| | davon Taschen-, Trickdiebstahl | 346 | 478 | 420 | 386 | 346 | -40 | -10.4 |
| | davon Ladendiebstahl/inkl.ger. | 141 | 185 | 148 | 165 | 153 | -12 | -7.3 |
| | davon Einschleiddiebstahl | 102 | 112 | 106 | 73 | 99 | 26 | 35.6 |
| | davon Einbruchdiebstahl | 579 | 678 | 424 | 483 | 485 | 2 | 0.4 |
| | EBD insgesamt | 681 | 790 | 530 | 556 | 584 | 28 | 5.0 |
| | davon Fahrzeugeinbruchdiebstahl | 109 | 167 | 96 | 86 | 57 | -29 | -33.7 |
| | Fahrzeugdiebstahl | 386 | 408 | 391 | 478 | 438 | -40 | -8.4 |
| 140 | Raub | 49 | 72 | 38 | 26 | 27 | 1 | 3.8 |
| | davon Raub einfach | 25 | 37 | 17 | 19 | 12 | -7 | -36.8 |
| | davon Raub Waffe | 17 | 23 | 16 | 7 | 12 | 5 | 71.4 |
| 144 | Sachbeschädigung | 564 | 446 | 442 | 417 | 424 | 7 | 1.7 |
| | Sachbeschädigung bei Diebstahl | 647 | 795 | 493 | 525 | 519 | -6 | -1.1 |
| 146 | Betrug | 79 | 108 | 125 | 81 | 391 | 310 | 382.7 |
| 156 | Erpressung | 2 | 6 | 8 | 13 | 10 | -3 | -23.1 |
| 160 | Hehlerei | 12 | 6 | 6 | 15 | 11 | -4 | -26.7 |
| 180-186 | Total gegen die Freiheit | 839 | 1'009 | 769 | 746 | 787 | 41 | 5.5 |
| 180 | Drohung | 104 | 129 | 130 | 109 | 105 | -4 | -3.7 |
| 181 | Nötigung | 39 | 79 | 58 | 59 | 68 | 9 | 15.3 |
| 183 | Freiheitsberaubung u. Entführung | 3 | 2 | 6 | 1 | 3 | 2 | 200.0 |
| 186 | Hausfriedensbruch | 45 | 61 | 58 | 47 | 45 | -2 | -4.3 |
| | Hausfriedensbruch bei Diebstahl | 648 | 738 | 517 | 530 | 566 | 36 | 6.8 |
| 187-200 | Total gegen sex. Integrität | 64 | 55 | 78 | 57 | 68 | 11 | 19.3 |
| 187 | sexuelle Handl. Kind | 21 | 11 | 13 | 6 | 8 | 2 | 33.3 |
| 189 | sexuelle Nötigung | 7 | 10 | 5 | 11 | 10 | -1 | -9.1 |
| 190 | Vergewaltigung | 8 | 7 | 9 | 6 | 8 | 2 | 33.3 |
| 197 | Pornografie | 8 | 6 | 9 | 12 | 6 | -6 | -50.0 |
| 199 | Unzulässige Ausübung der Prostitution | 0 | 0 | 0 | 0 | 1 | 1 | |
| | Total übrige Titel StGB | 276 | 342 | 294 | 300 | 649 | 349 | 116.3 |
| 221 | Brandstiftung | 16 | 11 | 6 | 1 | 3 | 2 | 200.0 |
| 240-250 | Fälschung von Geld etc. | 12 | 12 | 8 | 8 | 20 | 12 | 150.0 |
| 251-257 | Urkundenfälschung | 63 | 108 | 76 | 61 | 388 | 327 | 536.1 |
| 285 | Gewalt und Drohung gegen Beamte | 30 | 26 | 30 | 23 | 25 | 2 | 8.7 |
| 286 | Hinderung einer Amtshandlung | 27 | 35 | 20 | 23 | 24 | 1 | 4.3 |
| BetmG | Total | 775 | 789 | 657 | 634 | 702 | 68 | 10.7 |
| | Übertretungen | 512 | 544 | 409 | 381 | 376 | -5 | -1.3 |
| | Vergehen (leichter Fall) | 175 | 141 | 178 | 176 | 262 | 86 | 48.9 |
| | Vergehen (schwerer Fall) | 88 | 104 | 70 | 77 | 64 | -13 | -16.9 |

5.3.12 Kreis 12

| Artikel | Tatbestands-Art | 2011 | 2012 | 2013 | 2014 | 2015 | Veränderung 14/15 | |
|--------------------------------|---------------------------------------|--------------|--------------|--------------|--------------|--------------|-------------------|--------------|
| | | | | | | | absolut | in % |
| Total StGB | | 1'987 | 1'959 | 1'638 | 1'667 | 1'591 | -76 | -4.6 |
| 111-136 | Total gegen Leib und Leben | 117 | 129 | 119 | 120 | 95 | -25 | -20.8 |
| 111-116 | Tötungsdelikte | 1 | 0 | 0 | 0 | 1 | 1 | |
| 122/123 | Körperverletzung | 41 | 35 | 40 | 28 | 30 | 2 | 7.1 |
| 122 | Schwere Körperverletzung | 1 | 2 | 4 | 1 | 1 | 0 | 0 |
| 123 | Einfache Körperverletzung | 40 | 33 | 36 | 27 | 29 | 2 | 7.4 |
| 126 | Tätlichkeiten | 60 | 57 | 62 | 64 | 50 | -14 | -21.9 |
| 129 | Gefährdung des Lebens | 2 | 5 | 1 | 4 | 1 | -3 | -75.0 |
| 133/134 | Beteiligung Raufhandel / Angriff | 10 | 26 | 12 | 20 | 7 | -13 | -65.0 |
| 137-172 | Total gegen das Vermögen | 1'414 | 1'342 | 1'071 | 1'132 | 1'077 | -55 | -4.9 |
| 138 | Veruntreuung | 5 | 2 | 9 | 3 | 3 | 0 | 0 |
| 139 | Diebstahl (ohne Fahrzeugdiebstahl) | 654 | 632 | 504 | 441 | 444 | 3 | 0.7 |
| | davon Entreissdiebstahl | 5 | 5 | 7 | 1 | 4 | 3 | 300.0 |
| | davon Taschen-, Trickdiebstahl | 68 | 77 | 61 | 47 | 55 | 8 | 17.0 |
| | davon Ladendiebstahl/inkl.ger. | 16 | 19 | 25 | 23 | 7 | -16 | -69.6 |
| | davon Einschleichdiebstahl | 23 | 25 | 22 | 17 | 30 | 13 | 76.5 |
| | davon Einbruchdiebstahl | 286 | 280 | 170 | 151 | 163 | 12 | 7.9 |
| | EBD insgesamt | 309 | 305 | 192 | 168 | 193 | 25 | 14.9 |
| | davon Fahrzeugeinbruchdiebstahl | 80 | 55 | 39 | 44 | 43 | -1 | -2.3 |
| | Fahrzeugdiebstahl | 139 | 118 | 85 | 114 | 167 | 53 | 46.5 |
| 140 | Raub | 10 | 16 | 12 | 6 | 2 | -4 | -66.7 |
| | davon Raub einfach | 4 | 5 | 6 | 3 | 1 | -2 | -66.7 |
| | davon Raub Waffe | 6 | 6 | 6 | 2 | 1 | -1 | -50.0 |
| 144 | Sachbeschädigung | 209 | 220 | 186 | 194 | 188 | -6 | -3.1 |
| | Sachbeschädigung bei Diebstahl | 347 | 295 | 200 | 180 | 192 | 12 | 6.7 |
| 146 | Betrug | 14 | 22 | 33 | 165 | 29 | -136 | -82.4 |
| 156 | Erpressung | 0 | 1 | 1 | 1 | 1 | 0 | 0 |
| 160 | Hehlerei | 2 | 1 | 0 | 0 | 2 | 2 | |
| 180-186 | Total gegen die Freiheit | 378 | 362 | 298 | 255 | 252 | -3 | -1.2 |
| 180 | Drohung | 53 | 59 | 65 | 51 | 43 | -8 | -15.7 |
| 181 | Nötigung | 23 | 21 | 39 | 32 | 24 | -8 | -25.0 |
| 183 | Freiheitsberaubung u. Entführung | 2 | 1 | 2 | 1 | 0 | -1 | -100.0 |
| 186 | Hausfriedensbruch | 10 | 9 | 17 | 18 | 14 | -4 | -22.2 |
| | Hausfriedensbruch bei Diebstahl | 290 | 272 | 174 | 153 | 171 | 18 | 11.8 |
| 187-200 | Total gegen sex. Integrität | 14 | 28 | 24 | 21 | 31 | 10 | 47.6 |
| 187 | sexuelle Handl. Kind | 2 | 6 | 5 | 4 | 7 | 3 | 75.0 |
| 189 | sexuelle Nötigung | 3 | 3 | 1 | 4 | 6 | 2 | 50.0 |
| 190 | Vergewaltigung | 7 | 7 | 4 | 2 | 1 | -1 | -50.0 |
| 197 | Pornografie | 1 | 3 | 4 | 4 | 6 | 2 | 50.0 |
| 199 | Unzulässige Ausübung der Prostitution | 0 | 0 | 0 | 0 | 0 | 0 | 0 |
| Total übrige Titel StGB | | 64 | 98 | 126 | 139 | 136 | -3 | -2.2 |
| 221 | Brandstiftung | 0 | 6 | 4 | 3 | 2 | -1 | -33.3 |
| 240-250 | Fälschung von Geld etc. | 3 | 3 | 3 | 3 | 1 | -2 | -66.7 |
| 251-257 | Urkundenfälschung | 17 | 11 | 27 | 18 | 29 | 11 | 61.1 |
| 285 | Gewalt und Drohung gegen Beamte | 6 | 14 | 10 | 5 | 15 | 10 | 200.0 |
| 286 | Hinderung einer Amtshandlung | 6 | 8 | 6 | 6 | 13 | 7 | 116.7 |
| BetmG | Total | 200 | 171 | 272 | 216 | 312 | 96 | 44.4 |
| | Übertretungen | 113 | 116 | 163 | 114 | 156 | 42 | 36.8 |
| | Vergehen (leichter Fall) | 54 | 39 | 81 | 72 | 127 | 55 | 76.4 |
| | Vergehen (schwerer Fall) | 33 | 16 | 28 | 30 | 29 | -1 | -3.3 |

5.3.13 Stadt Zürich gesamt

| Artikel | Tatbestands-Art | 2011 | 2012 | 2013 | 2014 | 2015 | Veränderung 14/15 | |
|----------------|---------------------------------------|---------------|---------------|---------------|---------------|---------------|-------------------|-------------|
| | | | | | | | absolut | in % |
| | Total StGB | 51'791 | 60'080 | 52'452 | 47'632 | 45'438 | -2'194 | -4.6 |
| 111-136 | Total gegen Leib und Leben | 2'455 | 2'339 | 2'654 | 2'329 | 2'233 | -96 | -4.1 |
| 111-116 | Tötungsdelikte | 16 | 11 | 12 | 12 | 10 | -2 | -16.7 |
| 122/123 | Körperverletzung | 1'005 | 907 | 985 | 794 | 787 | -7 | -0.9 |
| 122 | Schwere Körperverletzung | 67 | 86 | 89 | 66 | 66 | 0 | 0 |
| 123 | Einfache Körperverletzung | 938 | 821 | 896 | 728 | 721 | -7 | -1.0 |
| 126 | Tätlichkeiten | 910 | 892 | 1'022 | 1'032 | 923 | -109 | -10.6 |
| 129 | Gefährdung des Lebens | 29 | 27 | 31 | 45 | 38 | -7 | -15.6 |
| 133/134 | Beteiligung Raufhandel / Angriff | 444 | 458 | 539 | 367 | 404 | 37 | 10.1 |
| 137-172 | Total gegen das Vermögen | 39'214 | 45'467 | 39'085 | 35'795 | 32'954 | -2'841 | -7.9 |
| 138 | Veruntreuung | 175 | 167 | 223 | 228 | 187 | -41 | -18.0 |
| 139 | Diebstahl (ohne Fahrzeugdiebstahl) | 22'998 | 27'393 | 23'004 | 20'215 | 17'780 | -2'435 | -12.0 |
| | davon Entreisssdiebstahl | 221 | 290 | 239 | 230 | 363 | 133 | 57.8 |
| | davon Taschen-, Trickdiebstahl | 4'765 | 6'397 | 6'128 | 5'462 | 4'430 | -1'032 | -18.9 |
| | davon Ladendiebstahl/inkl.ger. | 2'060 | 2'131 | 1'859 | 1'816 | 1'538 | -278 | -15.3 |
| | davon Einschleiddiebstahl | 739 | 815 | 720 | 603 | 650 | 47 | 7.8 |
| | davon Einbruchdiebstahl | 4'122 | 6'031 | 3'511 | 3'276 | 3'404 | 128 | 3.9 |
| | EBD insgesamt | 4'861 | 6'846 | 4'231 | 3'879 | 4'054 | 175 | 4.5 |
| | davon Fahrzeugeinbruchdiebstahl | 1'748 | 2'003 | 1'659 | 1'190 | 639 | -551 | -46.3 |
| | Fahrzeugdiebstahl | 3'442 | 3'226 | 3'034 | 3'941 | 3'614 | -327 | -8.3 |
| 140 | Raub | 523 | 588 | 472 | 350 | 274 | -76 | -21.7 |
| | davon Raub einfach | 277 | 329 | 290 | 195 | 162 | -33 | -16.9 |
| | davon Raub Waffe | 174 | 151 | 121 | 111 | 73 | -38 | -34.2 |
| 144 | Sachbeschädigung | 4'340 | 4'254 | 5'089 | 4'425 | 4'596 | 171 | 3.9 |
| | Sachbeschädigung bei Diebstahl | 5'455 | 7'187 | 4'762 | 4'257 | 3'867 | -390 | -9.2 |
| 146 | Betrug | 587 | 840 | 872 | 981 | 1'176 | 195 | 19.9 |
| 156 | Erpressung | 21 | 30 | 40 | 43 | 55 | 12 | 27.9 |
| 160 | Hehlerei | 128 | 109 | 155 | 104 | 89 | -15 | -14.4 |
| 180-186 | Total gegen die Freiheit | 6'189 | 8'255 | 5'804 | 5'295 | 5'337 | 42 | 0.8 |
| 180 | Drohung | 648 | 744 | 777 | 682 | 643 | -39 | -5.7 |
| 181 | Nötigung | 274 | 346 | 378 | 346 | 347 | 1 | 0.3 |
| 183 | Freiheitsberaubung u. Entführung | 24 | 20 | 27 | 20 | 23 | 3 | 15.0 |
| 186 | Hausfriedensbruch | 609 | 801 | 500 | 506 | 409 | -97 | -19.2 |
| | Hausfriedensbruch bei Diebstahl | 4'618 | 6'332 | 4'109 | 3'735 | 3'905 | 170 | 4.6 |
| 187-200 | Total gegen sex. Integrität | 1'139 | 1'253 | 1'972 | 1'203 | 1'357 | 154 | 12.8 |
| 187 | sexuelle Handl. Kind | 98 | 82 | 135 | 66 | 56 | -10 | -15.2 |
| 189 | sexuelle Nötigung | 56 | 85 | 60 | 84 | 78 | -6 | -7.1 |
| 190 | Vergewaltigung | 56 | 72 | 65 | 55 | 46 | -9 | -16.4 |
| 197 | Pornografie | 48 | 38 | 256 | 49 | 55 | 6 | 12.2 |
| 199 | Unzulässige Ausübung der Prostitution | 677 | 764 | 1'219 | 750 | 873 | 123 | 16.4 |
| | Total übrige Titel StGB | 2'794 | 2'766 | 2'937 | 3'010 | 3'557 | 547 | 18.2 |
| 221 | Brandstiftung | 62 | 59 | 51 | 40 | 53 | 13 | 32.5 |
| 240-250 | Fälschung von Geld etc. | 115 | 158 | 129 | 102 | 163 | 61 | 59.8 |
| 251-257 | Urkundenfälschung | 589 | 671 | 785 | 920 | 1'069 | 149 | 16.2 |
| 285 | Gewalt und Drohung gegen Beamte | 328 | 278 | 292 | 280 | 419 | 139 | 49.6 |
| 286 | Hinderung einer Amtshandlung | 380 | 447 | 284 | 304 | 351 | 47 | 15.5 |
| BetmG | Total | 12'741 | 11'429 | 10'762 | 7'390 | 7'466 | 76 | 1.0 |
| | Übertretungen | 9'969 | 8'932 | 8'261 | 4'957 | 4'583 | -374 | -7.5 |
| | Vergehen (leichter Fall) | 2'089 | 1'938 | 1'991 | 1'978 | 2'379 | 401 | 20.3 |
| | Vergehen (schwerer Fall) | 683 | 559 | 510 | 455 | 504 | 49 | 10.8 |

6 Methodisches Glossar

6.1 Einführung

In der PKS werden die polizeilich registrierten, strafrechtlich relevanten Sachverhalte aufgenommen. Sämtliche Artikel des Strafgesetzbuches aber auch strafrechtlich relevante Artikel diverser Nebengesetze werden erfasst. Zusätzlich werden auch Widerhandlungen gegen das AuG und das BetmG detailliert aufgenommen, jedoch separat ausgewertet.

Nicht enthalten sind gesetzeswidrige Handlungen, die der Polizei nicht zur Kenntnis gelangen (Dunkelfeld) oder die über andere Wege direkt in ein Justizverfahren münden. Ebenfalls nicht vollständig enthalten sind Widerhandlungen im Zusammenhang mit dem Strassenverkehr.

6.2 Definitionen

6.2.1 Fall

Unter einem Fall wird die Gesamtheit aller Straftaten verstanden, die innerhalb einer Anzeige oder eines polizeilichen Ermittlungsverfahrens registriert werden. Eine absolut einheitliche Erfassung ist auf der Fallebene nicht möglich, da die verschiedenen Kantone unterschiedliche Zuständigkeitsaufteilungen aber auch unterschiedliche Rapporttraditionen haben, die nur mit viel Aufwand harmonisiert werden könnten. Fallzahlen werden zwar ausgewiesen, die Zählung der Fälle innerhalb der PKS steht aber nicht im Vordergrund.

6.2.2 Straftat

Eine Handlung wird als eine oder auch mehrere Straftaten registriert, wenn sie gegen einen oder mehrere Gesetzesartikel verstösst. Der für die PKS verwendete Handlungsbegriff orientiert sich an der vom Gesetzestext vorgegebenen Definition (z.B. Tötung, Beteiligung an Raufhandel, ungetreue Geschäftsbesorgung etc.). Gezählt werden die eindeutig abgrenzbaren, strafbaren Akte, ungeachtet der Anzahl Geschädigter; diese werden separat ausgewertet.

6.2.3 Aufgeklärte Straftat/Beschuldigte Person

Eine Straftat gilt als aufgeklärt, wenn nach polizeilichem Ermessen zumindest eine Person als Urheber dieser Straftat identifiziert werden kann. Handelt es sich um eine Täterschaft, d.h. um eine Gruppe beschuldigter Personen, gilt eine Straftat bereits als aufgeklärt, auch wenn erst eine Person der Täterschaft bekannt ist. Diese Person erscheint in der PKS als Beschuldigter. Als Beschuldigte gelten auch Anstifter, Mittäter oder Gehilfen. Der zugeordnete Status bildet den momentanen Wissensstand der Polizei ab und sagt nichts über den weiteren Verlauf des möglicherweise anschliessenden Justizverfahrens aus.

6.2.4 Geschädigte Person

Als Geschädigte werden Personen bezeichnet, die durch eine rechtswidrige Handlung in ihrer physischen, psychischen, sozialen oder wirtschaftlichen Integrität geschädigt worden sind. Darunter fallen auch juristische Personen, die einen materiellen resp. wirtschaftlichen Schaden (z.B. Ladendiebstahl) gemeldet haben. Anhand des zusätzlichen Merkmals «juristische» oder «natürliche» Person können die zwei Geschädigtenkategorien jedoch voneinander unterschieden werden.

6.2.5 Ständige Wohnbevölkerung

Im Rahmen des neuen Volkszählungssystems wird die Statistik des jährlichen Bevölkerungsstandes (ESPOP) durch die Statistik der Bevölkerung und der Haushalte (STATPOP) ersetzt. Mit der Einführung von STATPOP wurde der Begriff der «ständigen Wohnbevölkerung» unter Berücksichtigung internationaler Empfehlungen neu definiert (Verordnung über die eidgenössische Volkszählung vom 19. Dezember 2008 SR 431.112.1, Art. 2, Abs. d). Die ständige Wohnbevölkerung, wie sie in der Statistik STATPOP ab 2010 verstanden wird, umfasst zusätzlich zu der in ESPOP betrachteten Bevölkerung auch Personen im Asylprozess mit einer Gesamtaufenthaltsdauer in der Schweiz von mindestens zwölf Monaten.

In Bezug auf die aktuelle polizeiliche Kriminalstatistik lässt sich für die Beschuldigten, die sich in einem Asylprozess befinden, nicht feststellen, ob die Aufenthaltsdauer mindestens zwölf Monate beträgt. Diese fallen deshalb alle in die Kategorie «Asyl» oder «Übrige».

6.2.6 Gemeindestand

In der vorliegenden Broschüre stützen wir uns auf den Gemeindestand vom 1. Januar 2015. Zusammenführungen von Gemeinden wurden rückwirkend auf die vorangehenden Jahre übertragen, damit die Gemeinden über die Jahre verglichen werden können.

6.3 **Auswertungsprinzipien**

6.3.1 Ausgangsstatistik

Als Standardauswertungsdatum wurde das Ausgangsdatum festgelegt.

Mit den Auswertungen nach dem Ausgangsdatum wird abgebildet, was die Polizei unmittelbar im Vormonat oder Vorjahr «endbearbeitet» und/oder verzeigt hat. Darunter können auch Kriminalfälle oder Ereignisse aus früheren Kalenderjahren sein.

6.3.2 Tatortprinzip

Es werden nur Straftaten berücksichtigt, die auf Schweizer resp. dem entsprechenden kantonalen Territorium stattgefunden haben oder deren Schaden auf diesem Territorium eingetroffen ist, ohne dass die geschädigte Person dieses verlassen hätte.

6.3.3 Personen- oder Einfachzählung

Eine Person wird unabhängig davon, wie viele Straftaten ihr zugeschrieben werden, nur einmal als Realperson gezählt.

Bei Auflistungen verschiedener Straftatbestände werden Personen, denen verschiedene Straftaten zur Last gelegt werden, jedoch unweigerlich pro Straftatbestand, Titel oder Gesetz wiederholt ausgewiesen.

6.4 **Kennzahlen**

Für die Beschreibung des kriminalstatistischen Bereiches werden verschiedene Formen von Kennzahlen verwendet. Zentral ist die Unterscheidung von absoluten und relativen Zahlen.

6.4.1 Absolute Zahlen

Die absoluten Zahlen bilden die erfassten Häufigkeiten von Fällen, Straftaten, Beschuldigten, Geschädigten etc. als Einzelzahlen ab. Absolute Zahlen sind in der Regel wenig anschaulich und erlauben keinen Vergleich zwischen unterschiedlichen Ausgangsgrössen.

6.4.2 Relative Zahlen

Verhältniszahlen werden durch Division aus zwei absoluten Zahlen gebildet. Damit wird die zu messende Grösse (z.B. Anzahl Straftaten) in Relation gesetzt zu einer als Mass dienende Grösse (z.B. Bevölkerungszahl). Damit erhöhen Verhältniszahlen die Vergleichbarkeit zwischen verschiedenen Grundgesamtheiten (z.B. Vergleiche zwischen Kantonen oder zwischen verschiedenen Bevölkerungsteilen).

Häufigkeitszahl (HZ)

Der Häufigkeitswert entspricht der Zahl der Straftaten, die insgesamt oder auf einen einzigen Gesetzesartikel registriert wurden, bezogen auf 1000 Einwohner/innen berechnet. Diese Berechnung beruht auf den Zahlen zur ständigen Wohnbevölkerung am Ende des Vorjahres. Bis 2010 werden die Zahlen der ESPOP verwendet und ab 2011 jene der neuen Statistik STATPOP.

$$\text{HZ} = \frac{\text{Registrierte Straftaten} \times 1000}{\text{Bevölkerungszahl}}$$

Die Aussagekraft der Häufigkeitszahl wird dadurch beeinträchtigt, dass nur ein Teil der begangenen Straftaten der Polizei bekannt wird und dass Durchreisende, Touristen, Besucher etc., d.h. sämtliche nicht amtlich angemeldeten Personen, in der Bevölkerungszahl der Schweiz nicht enthalten sind. Straftaten, die von Personen dieser Kategorie begangen wurden, werden in der polizeilichen Kriminalstatistik ebenfalls gezählt. Bei der Interpretation der Häufigkeitszahlen ist zu berücksichtigen, dass der Anteil dieser fluktuierenden Bevölkerung

nicht überall gleich gross ist sondern in wirtschaftlichen, touristischen oder anderen Zentren am höchsten ist und dort zu entsprechenden Anstiegen führt.

Beschuldigtenbelastungsrate (BBR)

Mit der Beschuldigtenbelastungszahl (BBR) wird die Zahl der ermittelten Beschuldigten, errechnet auf 1000 Einwohner des entsprechenden Bevölkerungsanteils, jeweils ohne Minderjährige unter 10 Jahren, angegeben. Entsprechend der BBR kann auch die Geschädigtenbelastungszahl errechnet werden.

$$\text{BBR} = \frac{\text{Beschuldigte ab 10 Jahren} \times 1000}{\text{entspr. Bevölkerungsgruppe ab 10 Jahren}}$$

Die Problematik der BBR ergibt sich aus einem mehrfachen Dunkelfeld:

- Dunkelfeld nicht angezeigter Straftaten
- Dunkelfeld nicht aufgeklärter Straftaten

Die BBR kann daher nicht die tatsächliche, sondern allenfalls die von der Polizei registrierte Kriminalitätsbelastung einzelner Teilgruppen wiedergeben. Eine Berechnung der Belastungsrate für ausländische Beschuldigte ohne amtliche Registrierung (Übrige Ausländer) ist aufgrund der unbekanntem Ausgangsgrösse nicht möglich.

6.4.3 Grafiken

Wegen Rundungsfehlern entspricht die Summe der Prozentwerte in den Grafiken nicht immer 100%. Zum Beispiel ergibt drei mal 33.33% (gerundet: 33.3%) ein Total von 99.9% statt 100%.

7 Tabellenverzeichnis

| | |
|--|----|
| Tabelle 1: Straftaten nach Gesetzen: Aufklärung und Vorjahresvergleich | 10 |
| Tabelle 2: Titel des Strafgesetzbuches mit ausgewählten Straftaten: Aufklärung und Vorjahresvergleich ... | 12 |
| Tabelle 3: Strafgesetzbuch: Häufigkeitszahlen (‰) und Vorjahresvergleich nach Bezirken | 15 |
| Tabelle 4: Strafgesetzbuch: Häufigkeitszahlen (‰) und Vorjahresvergleich nach Gemeinden | 17 |
| Tabelle 5: Strafgesetzbuch Stadt Zürich: Häufigkeitszahlen (‰) nach Stadtkreisen | 19 |
| Tabelle 6: Betäubungsmittelgesetz: Häufigkeitszahlen (‰) und Vorjahresvergleich nach Bezirken | 21 |
| Tabelle 7: Betäubungsmittelgesetz: Häufigkeitszahlen (‰) und Vorjahresvergleich nach Gemeinden | 23 |
| Tabelle 8: Betäubungsmittelgesetz Stadt Zürich: Häufigkeitszahlen (‰) nach Stadtkreisen | 25 |
| Tabelle 9: Ausländergesetz: Häufigkeitszahlen (‰) und Vorjahresvergleich nach Bezirken | 27 |
| Tabelle 10: Ausländergesetz: Häufigkeitszahlen (‰) und Vorjahresvergleich nach Gemeinden | 29 |
| Tabelle 11: Ausländergesetz Stadt Zürich: Häufigkeitszahlen (‰) nach Stadtkreisen | 31 |
| Tabelle 12: Strafgesetzbuch: Beschuldigte nach Nationalität und Aufenthaltsstatus | 36 |
| Tabelle 13: Betäubungsmittelgesetz: Beschuldigte nach Nationalität und Aufenthaltsstatus | 37 |
| Tabelle 14: Ausländergesetz: Beschuldigte nach Nationalität und Aufenthaltsstatus | 39 |
| Tabelle 15: Strafgesetzbuch: Anzahl Straftaten innerhalb eines Kalenderjahres pro beschuldigte Person .. | 40 |
| Tabelle 16: Betäubungsmittelgesetz: Anzahl Straftaten innerhalb eines Kalenderjahres pro beschuldigte Person | 40 |
| Tabelle 17: Ausländergesetz: Anzahl Straftaten innerhalb eines Kalenderjahres pro beschuldigte Person . | 41 |
| Tabelle 18: Anzahl beschuldigte Personen pro Straftat gegen das Strafgesetzbuch | 41 |
| Tabelle 19: Gewaltstraftaten: Aufklärung und Vorjahresvergleich | 43 |
| Tabelle 20: Beschuldigte von Gewaltstraftaten: Alter, Geschlecht und Staatszugehörigkeit | 46 |
| Tabelle 21: Geschädigte von Gewaltstraftaten: Alter und Geschlecht | 47 |
| Tabelle 22: Straftaten häusliche Gewalt: Vorjahresvergleich | 49 |
| Tabelle 23: Straftaten gegen die sexuelle Integrität: Aufklärung und Vorjahresvergleich | 51 |
| Tabelle 24: Straftaten gegen das Vermögen: Aufklärung und Vorjahresvergleich | 54 |
| Tabelle 25: Raub nach Tatmittel: Aufklärung und Vorjahresvergleich | 55 |
| Tabelle 26: Diebstahlsformen: Aufklärung und Vorjahresvergleich | 56 |
| Tabelle 27: Fahrzeugdiebstahl: Aufklärung und Vorjahresvergleich | 59 |
| Tabelle 28: Sachbeschädigung nach Kontext: Aufklärung und Vorjahresvergleich der Straftaten | 60 |
| Tabelle 29: Betäubungsmittelgesetz: Aufklärung und Vorjahresvergleich | 64 |
| Tabelle 30: Betäubungsmittelkonsum: Beschuldigte nach Altersgruppen und Staatszugehörigkeit | 67 |
| Tabelle 31: Betäubungsmittelhandel: Beschuldigte nach Altersgruppen und Staatszugehörigkeit | 67 |
| Tabelle 32: Betäubungsmittelgesetz: Registrierungshäufigkeit pro Person über ein Kalenderjahr | 68 |
| Tabelle 33: Betäubungsmittelgesetz: Sicherstellungen von Substanzen | 69 |
| Tabelle 34: Ausländergesetz: Aufklärung und Vorjahresvergleich | 71 |
| Tabelle 35: Straftaten nach Gesetzen | 72 |
| Tabelle 36: Titel des Strafgesetzbuches mit ausgewählten Straftaten | 73 |
| Tabelle 37: Strafgesetzbuch: Straftaten nach Bezirken | 74 |
| Tabelle 38: Strafgesetzbuch: Straftaten nach Gemeinden | 75 |
| Tabelle 39: Straftaten gegen das Betäubungsmittelgesetz | 76 |
| Tabelle 40: Betäubungsmittelgesetz: Straftaten nach Bezirken | 76 |
| Tabelle 41: Betäubungsmittelgesetz: Straftaten nach Gemeinden | 77 |
| Tabelle 42: Straftaten gegen das Ausländergesetz | 78 |
| Tabelle 43: Ausländergesetz: Straftaten nach Bezirken | 79 |
| Tabelle 44: Ausländergesetz: Straftaten nach Gemeinden | 80 |
| Tabelle 45: Gewaltstraftaten | 81 |
| Tabelle 46: Straftaten häusliche Gewalt | 82 |
| Tabelle 47: Straftaten gegen das Vermögen | 83 |
| Tabelle 48: Auswahl von Ereignissen mit polizeilichen Interventionen | 88 |

8 Abbildungsverzeichnis

| | |
|---|----|
| Abbildung 1: Verteilung der Straftaten nach Gesetzen | 9 |
| Abbildung 2: Verteilung der Straftaten nach Titeln des Strafgesetzbuches | 11 |
| Abbildung 3: Auswahl einzelner Straftaten des StGB gemäss Aufklärung (inkl. nachträglicher Aufklärungen) | 13 |
| Abbildung 4: Strafgesetzbuch (StGB): Häufigkeitszahl (‰) nach Bezirken | 14 |
| Abbildung 5: Strafgesetzbuch (StGB): Häufigkeitszahl (‰) nach Gemeinden | 16 |
| Abbildung 6: Strafgesetzbuch (StGB) Stadt Zürich: Häufigkeitszahl (‰) nach Stadtkreisen | 18 |
| Abbildung 7: Betäubungsmittelgesetz (BetmG): Häufigkeitszahl (‰) nach Bezirken..... | 20 |
| Abbildung 8: Betäubungsmittelgesetz (BetmG): Häufigkeitszahl (‰) nach Gemeinden | 22 |
| Abbildung 9: Betäubungsmittelgesetz (BetmG) Stadt Zürich: Häufigkeitszahl (‰) nach Stadtkreisen | 24 |
| Abbildung 10: Ausländergesetz (AuG): Häufigkeitszahl (‰) nach Bezirken | 26 |
| Abbildung 11: Ausländergesetz (AuG): Häufigkeitszahl (‰) nach Gemeinden | 28 |
| Abbildung 12: Ausländergesetz (AuG) Stadt Zürich: Häufigkeitszahl (‰) nach Stadtkreisen | 30 |
| Abbildung 13: Strafgesetzbuch: Beschuldigte nach Alter/Geschlecht..... | 32 |
| Abbildung 14: Betäubungsmittelgesetz: Beschuldigte nach Alter/Geschlecht | 33 |
| Abbildung 15: Ausländergesetz: Beschuldigte nach Alter/Geschlecht | 33 |
| Abbildung 16: Beschuldigte: Staatszugehörigkeit nach Gesetzen (CH/Ausländer nach Aufenthaltsstatus) . | 34 |
| Abbildung 17: Gewaltstraftaten: Verteilung nach Form..... | 42 |
| Abbildung 18: Gewaltstraftaten nach Örtlichkeit: Öffentlich–Privat | 44 |
| Abbildung 19: Gewaltstraftaten nach Örtlichkeit: detaillierte Kategorien..... | 44 |
| Abbildung 20: Tötungsdelikte (Art. 111–113/116): Tatmittel | 45 |
| Abbildung 21: Schwere Körperverletzung (Art. 122): Tatmittel | 45 |
| Abbildung 22: Häusliche Gewalt: Verteilung nach Straftatbeständen | 48 |
| Abbildung 23: Häusliche Gewalt: Beziehung zwischen geschädigter und beschuldigter Person..... | 50 |
| Abbildung 24: Straftaten gegen die sexuelle Integrität: Verteilung nach Straftaten | 51 |
| Abbildung 25: Straftaten gegen die sexuelle Integrität nach Örtlichkeit | 52 |
| Abbildung 26: Straftaten gegen das Vermögen: Verteilung nach Straftaten | 53 |
| Abbildung 27: Raub (Art. 140): Tatmittel..... | 55 |
| Abbildung 28: Diebstahlsformen (ohne Fahrzeugdiebstahl) | 56 |
| Abbildung 29: Einbruchdiebstahl nach Örtlichkeit: Öffentlich–Privat..... | 57 |
| Abbildung 30: Einbruchdiebstahl nach Örtlichkeit: detaillierte Kategorien | 58 |
| Abbildung 31: Fahrzeugdiebstahl: Verteilung nach Fahrzeugtyp | 59 |
| Abbildung 32: Sachbeschädigung: Verteilung nach Kontext..... | 60 |
| Abbildung 33: Vandalismus nach Vorgehensweise | 61 |
| Abbildung 34: Vandalismus nach Örtlichkeit | 62 |
| Abbildung 35: Betäubungsmittelgesetz: Verteilung nach Form der Widerhandlung | 63 |
| Abbildung 36: Substanzen bei Konsum von illegalen Betäubungsmitteln..... | 65 |
| Abbildung 37: Substanzen bei Handel von illegalen Betäubungsmitteln | 66 |
| Abbildung 38: Ausländergesetz: Verteilung nach Form der Widerhandlung | 70 |
| Abbildung 39: Straftaten nach Gesetzen | 84 |
| Abbildung 40: Strafgesetzbuch mit ausgewählten Titeln..... | 85 |
| Abbildung 41: Straftaten gegen Leib und Leben | 85 |
| Abbildung 42: Straftaten gegen die sexuelle Integrität..... | 86 |
| Abbildung 43: Straftaten gegen das Vermögen | 86 |
| Abbildung 44: Straftaten gegen das Betäubungsmittelgesetz..... | 87 |